

République Tunisienne  
Ministère du Développement, de l'Investissement  
et de la Coopération Internationale



الجمهورية التونسية  
وزارة التنمية و الاستثمار و التعاون الدولي

--  
Office de Développement du Sud

--  
ديوان تنمية الجنوب

ولاية قابس بالأرقام ...

**Gouvernorat de Gabès en chiffres...**

**2018**

سبتمبر 2019 September

Sommaire		الفهرس
	صفحة	
	Page	
Préface	7	تمهيد
<i>Première partie : Données générales</i>		<i>الجزء الأول : معطيات عامة</i>
Cartes de découpage administratif	9	خارطة التقسيم الإداري
Principales caractéristiques du gouvernorat	10	أهم خصائص الولاية
Découpage administratif	11	توزيع المساحة الجمالية للولاية حسب المعتمدية
Distance inter-délégations	13	المسافة الفاصلة بين المعتمديات
<i>Deuxième partie : Données démographiques</i>		<i>الجزء الثاني : الملامح الديمغرافية</i>
Répartition de la population selon le sexe	15	توزيع السكان حسب المعتمدية و الجنس
Répartition de la population selon la commune	17	توزيع السكان حسب البلدية
Répartition des ménages et des logements selon la délégation	18	توزيع المساكن والأسر حسب المعتمدية
Caractéristiques des logements selon la délégation	19	مؤشرات حول خصائص المساكن حسب المعتمدية
Caractéristiques des ménages et conditions de vie selon la délégation	20	مؤشرات حول خصائص الأسر وظروف عيشها حسب المعتمدية
Caractéristiques éducationnelles	21	الخصائص التربوية للسكان
Population active occupée selon le niveau d'instruction	24	توزيع السكان النشيطين المشتغلين حسب المستوى التعليمي
Population active occupée selon le secteur d'activité	25	توزيع السكان النشيطين المشتغلين حسب قطاع النشاط الإقتصادي
Répartition des chômeurs selon le niveau d'instruction et taux de chômage	29	مؤشرات حول العاطلين عن العمل
Migration inter-délégations	33	الهجرة الداخلية بين المعتمديات
Evolution du solde migratoire	37	الهجرة الداخلية - تطور صافي الهجرة لولاية قابس
Immigration	38	الهجرة إلى الخارج
<i>Troisième partie : Infrastructure et équipements collectifs</i>		<i>الجزء الثالث : البنية الأساسية و التجهيزات الجماعية</i>
Electrification-Consommation de l'électricité selon le bénéficiaire-Moyenne tension	43	التنوير - استهلاك الكهرباء حسب المستفيد - ضغط متوسط (جيفاوات/ساعة)
Electrification - Nombre des bénéficiaires et taux d'électrification	44	التنوير - عدد المنتفعين حسب المعتمدية ونسب التنوير

Electrification - L'énergie photovoltaïques	45	التنوير - الطاقة الكهروضوئية
Eau potable - Consommation d'eau selon le bénéficiaire	46	الماء الصالح للشرب - إستهلاك الماء حسب المعتمدية و المستفيد
Eau potable - Nombre des bénéficiaires et taux de desserte	47	الماء الصالح للشرب - عدد المنتفعين ونسب التزود والريظ
Réseau routier	48	الطرقات
Poste	49	البريد
Télécommunication - infrastructure	50	الإتصالات - البنية الأساسية
Télécommunication - indicateurs	51	الإتصالات - المؤشرات
Habitat	52	السكن الخاص - رخص البناء المسندة
Enseignement privé : 1er cycle - données globales	53	التعليم : الخاص مرحلة أولى - معطيات عامة
Enseignement public - 1 <sup>er</sup> cycle de base : Année préparatoire	54	التعليم العام: مرحلة أولى تعليم أساسي - السنة التحضيرية
Enseignement public - 1 <sup>er</sup> cycle de base : infrastructure	55	التعليم العام : مرحلة أولى تعليم أساسي - التجهيزات
Enseignement public - 1 <sup>er</sup> cycle de base : Données globales	56	التعليم العام : مرحلة أولى تعليم أساسي - معطيات عامة
Enseignement public - 1 <sup>er</sup> cycle de base : Taux de réussite	58	التعليم العام : مرحلة أولى تعليم أساسي - نسب النجاح
Enseignement public - 1 <sup>er</sup> cycle de base : Taux de scolarisation et taux de scolarisation	59	التعليم العام : مرحلة أولى تعليم أساسي - نسب التمدرس ونسب الإنقطاع
Enseignement public - 2 <sup>ème</sup> cycle de base : infrastructure	60	التعليم العام : مرحلة ثانية تعليم أساسي وثانوي - التجهيزات
Enseignement public - 2 <sup>ème</sup> cycle de base : Données globales	61	التعليم العام : مرحلة ثانية تعليم أساسي وثانوي - معطيات عامة
Enseignement public - 2 <sup>ème</sup> cycle de base : taux de réussite et d'abandon	66	التعليم العام : مرحلة ثانية تعليم أساسي وثانوي - نسب النجاح والإنقطاع عن التعليم
Enseignement public - 2 <sup>ème</sup> cycle de base : bacheliers selon la spécialité	67	التعليم العام : توزيع الناجحين في الباكلوريا حسب الاختصاص
Enseignement secondaire libre	71	التعليم الثانوي الحر
Enseignement supérieur - Données globales	72	التعليم العالي - معطيات عامة
Enseignement supérieur - Personnel enseignant	78	التعليم العالي - إطار التدريس
Enseignement supérieur - Cités universitaires	80	التعليم العالي - الأحياء الجامعية
Formation professionnelle secteur public - données globales	81	التكوين المهني بالقطاع العام - معطيات عامة

Formation professionnelle secteur privé - données globales	83	التكوين المهني بالقطاع الخاص - معطيات عامة
Emploi - données globales	86	التشغيل - معطيات عامة
Santé - infrastructure dans le secteur public	89	الصحة - التجهيزات بالقطاع العام
Santé - infrastructure dans le secteur privé	90	الصحة - التجهيزات بالقطاع الخاص
Santé - personnels médicaux	91	الصحة - الإطار الطبي
Santé - personnels para médicaux	94	الصحة - الإطار شبه الطبي
Santé - indicateurs	95	الصحة - المؤشرات
Assainissement - données globales	96	التطهير - معطيات عامة
Culture - données globales	97	الثقافة - معطيات عامة
Jeunesse - données globales	98	الشباب - معطيات عامة
Sport - données globales	100	الرياضة - معطيات عامة
Enfance - données globales	101	الطفولة - معطيات عامة
Promotion sociale - données globales	103	النهوض الاجتماعي - معطيات عامة
Affaires religieuses- écoles coraniques	104	الشؤون الدينية - قطاع الكتاتيب
Affaires religieuses - Monuments	105	الشؤون الدينية - المعالم الدينية
Justice - Carte Juridique	106	العدل - الخارطة القضائية
Justice - activités des tribunaux	107	العدل - النشاط القضائي للمحاكم
<b>Quatrième partie : Secteurs productifs</b>		
<b>الجزء الرابع : القطاع المنتج</b>		
Ressources en eaux	110	الموارد المائية
Caractéristiques de la nappe phréatique	111	خصوصيات المائدة السطحية
Caractéristiques de la nappe profonde	112	خصوصيات المائدة العميقة
Répart de la superficie selon la catégorie d'occupation du sol (ha)	113	توزيع المساحة الجمالية حسب نوعية إستغلال الأرض (هك)
Situation foncière des terres (ha)	114	الوضع العقاري للأراضي (هك)

Répartition des terres cultivables (ha)	115	إستغلال الأراضي الزراعية (هكت)
Répartition des exploitations agricoles selon la taille	116	توزيع المستغلات الفلاحية حسب الحجم
Périmètres irrigués	117	المناطق السقوية
Cultures annuelles - en irrigué	118	الزراعات السنوية - نمط سقوي
Arboriculture - en sec et irrigué	119	الأشجار المثمرة - نمط بعلي و سقوي
Répartition du cheptel (têtes)	120	تربية الماشية - توزيع القطيع (رأس)
Elevage - production animale	121	تربية الماشية - الانتاج
Pêche - infrastructure	122	الصيد البحري - البنية الأساسية
Pêche - Flotille	123	الصيد البحري - الأسطول
Pêche - Production (tonnes)	124	الصيد البحري - الانتاج (طن)
Institutions de développement agricole	126	مؤسسات التنمية الفلاحية
Investissement agricole - Répartition des projets selon la délégation	127	الاستثمار الفلاحي - توزيع المشاريع حسب المعتبرية
Investissement agricole - Répartition des projets selon la branche	128	الاستثمار الفلاحي - توزيع المشاريع حسب القطاع
Zones industrielles - données globales	129	المناطق الصناعية - معطيات عامة
Industries manufacturières - Répartition des entreprises selon la délégation	130	الصناعات المعملية - توزيع المؤسسات الصناعية حسب المعتبرية
Industries manufacturières - Répartition des entreprises selon la branche	131	الصناعات المعملية - توزيع المؤسسات الصناعية حسب القطاع
Industries manufacturières - Répartition des entreprises exportatrices selon la délégation	132	الصناعات المعملية - توزيع المؤسسات الصناعية المصدرة كليا حسب المعتبرية
Industries manufacturières - Répartition des entreprises exportatrices selon la branche	133	الصناعات المعملية - توزيع المؤسسات الصناعية المصدرة كليا حسب المعتبرية حسب القطاع
Répartition des projets industriels selon la délégation	134	توزيع المشاريع الصناعية المعلن عنها حسب المعتبرية
Répartition des projets de service selon la délégation	135	توزيع مشاريع الخدمات المعلن عنها حسب المعتبرية
Répartition des projets industriels selon la selon la branche	136	توزيع المشاريع الصناعية المعلن عنها حسب القطاع
Groupement chimique Tunisien - Usines de Gabès	137	المجمع الكيماوي التونسي - معامل قابس
Transport terrestre - flottille	138	النقل البري - أسطول الخواص

Transport terrestre - Société régionale de transport - données globales	139	النقل البري : الشركة الجهوية للنقل - معطيات عامة
Transport ferroviaire - données globales	140	النقل الحديدي - معطيات عامة
Transport maritime - données globales	141	النقل البحري - معطيات عامة
Tourisme - Principaux indicateurs touristiques	142	السياحة - أهم مؤشرات السياحة
Artisanat - données générales	144	الصناعات التقليدية - معطيات عامة
BTS - Répartition des projets selon le secteur	146	توزيع قروض البنك التونسي للتضامن حسب القطاعات
Réalisation du Fond National de Promotion de l'Artisanat et des petits Métiers	148	إنجازات الصندوق الوطني للنهوض بالصناعات التقليدية والمهن الصغرى
Commerce - Points de vente en gros	149	التجارة - عدد نقاط البيع بالجملة
Commerce - Points de vente en détail	150	التجارة - عدد نقاط البيع بالتفصيل
Evolution du réseau bancaire par délégation	151	تطور الفروع البنكية حسب المعمدية
<b>Cinquième partie : Gouvernance</b>		<b>الجزء الخامس : الحوكمة</b>
Nombre d'associations selon le domaine d'activité	153	عدد الجمعيات حسب مجال النشاط
Conseils municipaux au Gouvernorat de Gabès	154	المجالس البلدية بولاية قابس
Ressources humaines des communes	155	الموارد البشرية للبلديات
Ressources humaines du siège du Gouvernorat et des délégations de Gabès	156	الموارد البشرية بمركز ولاية قابس وبالمعتمديات
Représentants du Gouvernorat Gabès à l'ARP	157	ممثل ولاية قابس بمجلس نواب الشعب
Ressources humaines du siège du Gouvernorat et des délégations de Gabès	158	الموارد البشرية بمركز ولاية قابس وبالمعتمديات التابعين لاطارات وزارة الداخلية
Représentativité Institutionnelle de l'électricité et du gaz par district	159	التمثيلية المؤسساتية لقطاع الكهرباء والغاز حسب الإقليم
Représentativité Institutionnelle de la SONEDE par district	160	التمثيلية المؤسساتية للشركة الوطنية لاستغلال وتوزيع المياه حسب الإقليم
Représentativité Institutionnelle de la télécommunication par délégation	161	التمثيلية المؤسساتية للاتصالات حسب المعمدية
Représentativité Institutionnelle de l'Enseignement par délégation	162	التمثيلية المؤسساتية لقطاع التعليم حسب المعمدية
Représentativité Institutionnelle de la santé par délégation	165	التمثيلية المؤسساتية لقطاع الصحة حسب المعمدية
Représentativité Institutionnelle de l'Assainissement par délégation	166	التمثيلية المؤسساتية للتطهير حسب المعمدية

Représentativité Institutionnelle de la culture par délégation	167	التمثيلية المؤسساتية لقطاع الثقافة حسب المعتمديات
Représentativité Institutionnelle de la Jeunesse et du Sport par délégation	168	التمثيلية المؤسساتية لقطاع الشباب والرياضة حسب المعتمديات
Représentativité Institutionnelle de Femme, Famille et Enfance et Personnes âgées par délégation	169	التمثيلية المؤسساتية لقطاع المرأة والأسرة والطفولة وكبار السن حسب المعتمديات
Représentativité Institutionnelle des affaires sociales par délégation	170	التمثيلية المؤسساتية للشؤون الاجتماعية وأقسام النهوض الاجتماعي حسب المعتمديات
Représentativité Institutionnelle de l'agriculture par délégation	171	التمثيلية المؤسساتية لقطاع الفلاحة حسب المعتمديات
Représentativité Institutionnelle de l'Agence Foncière Industrielle par délégation	172	التمثيلية المؤسساتية للوكالة العقارية الصناعية حسب المعتمديات
Représentativité Institutionnelle de l'Agence de Promotion de l'Industrie et l'Innovation par délégation	173	التمثيلية المؤسساتية لووكالة النهوض بالصناعة والتجديد حسب المعتمديات
Tableau : Transport terrestre - flottille	174	التمثيلية المؤسساتية للنقل البري حسب المعتمديات
Représentativité Institutionnelle du transport ferroviaire par délégation	175	التمثيلية المؤسساتية للنقل الحديدي حسب المعتمديات
Transport maritime - données globales	176	النقل البحري - معطيات عامة
Représentativité Institutionnelle du transport aérien par délégation	177	التمثيلية المؤسساتية للنقل الجوي حسب المعتمديات
Représentativité Institutionnelle du tourisme par délégation	178	التمثيلية المؤسساتية للسياحة حسب المعتمديات
Représentativité Institutionnelle de l'environnement par délégation	179	التمثيلية المؤسساتية للبيئة حسب المعتمديات
Représentativité Institutionnelle de la Protection et l'Aménagement du littoral par délégation	180	التمثيلية المؤسساتية لحماية وتهيئة الشريط الساحلي حسب المعتمديات
<b>Sixième partie : Indicateurs de développement</b>		<b>الجزء السادس : المؤشرات التنموية</b>
Principaux indicateurs de développement	182	أهم المؤشرات التنموية

L'information statistique constitue une importance considérable dans le processus d'analyse, du diagnostic et de l'évaluation de la situation de développement. Ce qui permettra de renforcer et de soutenir l'élaboration des politiques et l'identification des programmes et des projets publics de développement au niveau sectoriel et territorial. En plus, cette information statistique permet de fournir les données nécessaires pour éclairer le secteur privé et ainsi orienter ses interventions vers les activités prometteuses et les créneaux d'investissements disponibles.

تكتسي المعلومة الإحصائية أهمية بالغة في عملية تحليل وتشخيص وتقييم الوضع التنموي بما يمكن من إحكام رسم السياسات وضبط المخططات وبلورة البرامج والمشاريع التنموية العمومية على المستويين القطاعي والترابي، فضلا على دورها في توفير المعطيات اللازمة لإتارة سبيل القطاع الخاص وتوجيه تدخلاته نحو الأنشطة والمجالات الواعدة ومكامن الإستثمار المتاحة.

Et, compte tenu de l'instauration progressive des fondements de l'autorité locale et de la décentralisation et de la nécessité de satisfaire les demandes croissantes en matière de statistiques de la part de tous les acteurs au niveau régional et local, l'Office de Développement du Sud conformément aux attributions qui lui sont dévolues, émet annuellement un document statistiques intitulé « Gouvernorat en chiffres » en se basant sur les statistiques produites par l'Institut National de la Statistique et les informations recueillies auprès des Directions et services régionaux et des structures concernées.

وتناغما مع الإرساء التدريجي لأسس السلطة المحلية واللامركزية ومع ضرورة الإستجابة إلى الطلبات المتزايدة من الإحصائيات من طرف كافة المتدخلين على المستويين الجهوي والمحلي، يعمل ديوان تنمية الجنوب وفق المهام الموكولة إليه على إصدار وثيقة "ولاية في أرقام" بصفة منتظمة ودورية إستنادا إلى الإحصائيات التي ينتجها المعهد الوطني للإحصاء والمعلومات المجمع من الإدارات والمصالح الجهوية والهياكل المعنية.

Ce document « Gouvernorat en chiffres » est constitué de six chapitres :

وتتضمن الوثيقة ستة أجزاء :

- Données générales,
- Caractéristiques démographiques,
- Infrastructures de base et équipements collectifs,
- Secteurs productifs,
- Gouvernance,
- Principaux indicateurs de développement.

- معطيات عامة،
- الخصائص الديمغرافية،
- البنية الأساسية والتجهيزات الجماعية،
- قطاعات الإنتاج،
- الحوكمة،
- أهم المؤشرات التنموية.



## الجزء الأول : معطيات عامة

### **Première partie : Données générales**

خارطة التقسيم الإداري لولاية قابس  
Carte de découpage administratif Gouvernorat de Gabès



NB : En attente de la publication d'une carte actualisée selon le nouveau découpage administratif du Gouvernorat de Gabès tenant en compte la nouvelle délégation de Dekhilet Toujane.

ملاحظة : في انتظار صدور خريطة محينة حسب التقسيم الإداري الجديد لولاية قابس تأخذ بعين الاعتبار المعتمدية الجديدة دخيلة توجان.

## Principales caractéristiques du gouvernorat

## أهم خصائص الولاية

**Superficie** : 7.166 km<sup>2</sup> (4,6 % de la superficie de la Tunisie et 7,9 % de la superficie de la région Sud).

**المساحة** : 7.166 كلم<sup>2</sup> (4,6 % من مساحة البلاد و7,9 % من مساحة إقليم الجنوب).

**Population** : 342.600 habitants en 2004, 374.300 habitants en 2014 et 398.026 habitants en 2018.

**السكان** : 342.600 نسمة سنة 2004، 374.300 نسمة سنة 2014 و 398.026 نسمة سنة 2018 .

- Taux d'urbanisation : 70,7 % en 2018.

- نسبة السكان بالحضر : 70,7 % سنة 2018.

- Population active occupée : 92,613 personnes en 2018.

- الناشطون المشتغلون : 92,613 نسمة سنة 2018.

**Densité démographique** : 56 habts/km<sup>2</sup>.

**الكثافة السكانية** : 56 ساكن/كلم<sup>2</sup>

**Nombre de délégations** : 11

**المعتمديات** : 11

**Nombre de communes** : 16

**البلديات** : 16

**Nombre de secteurs** : 73 (32 communaux et 41 non communaux).

**العمادات** : 73 عمادة (32 في الوسط الحضري و 41 في الوسط غير الحضري).

**Nombre de conseils ruraux** : 9

**المجالس القروية** : 9 مجالس

**Caractéristiques du gouvernorat :****أهم خصائص الولاية :**

- Position géographique privilégiée au milieu du bassin méditerranéen, constituant un point important de passage et de lien entre le Sud-Est et le reste du pays, chose qui lui a permis de développer des flux d'échange avec son environnement national et international.

- موقع جغرافي متميز مطل على حوض البحر الأبيض المتوسط ويمثل نقطة عبور وربط بين الجنوب الشرقي وبقية مدن البلاد مما مكنها من تطوير علاقاتها الاقتصادية مع محيطها الوطني و الدولي.

- Une infrastructure composée d'un port commercial, d'un aéroport international, de deux réseaux ferroviaire de 128 km et routier de 1497 km, d'une zone industrielle ( 536 ha), d'une foire internationale, d'une université composée de 12 établissements.

- بنية أساسية متنوعة تشتمل على ميناء تجاري ومطار دولي إضافة الى شبكتي سكك حديدية تربطها بكل من صفاقس وقفصة بطول 128 كم وشبكة طرق تمتد على 1497 كم كما تشتمل كذلك على منطقة صناعية (536 هكتار) ومعرض دولي وجامعة تتألف من 12 مؤسسة.

- Ressources Naturelles importantes : Elles sont composées essentiellement des eaux souterraines, des ressources halieutiques, des parcours, des côtes qui ont été employés dans l'intensification de la production agricole et la diversification de la base économique de la région.

- موارد طبيعية هامة : تزخر ولاية قابس بثروات طبيعية هامة منها المياه الجوفية والموارد السمكية والمراعي والسواحل والسهول وقد تم توظيفها في تكثيف الإنتاج الفلاحي وتنويع القاعدة الاقتصادية للجهة.

**Tableau : Répartition de la superficie selon la délégation**

**جدول : توزيع المساحة الجملية للولاية حسب المعتمدية والعمادة**

دélégation	النسبة (%) Taux (%)	المساحة كلم <sup>2</sup> Superficie Km <sup>2</sup>	العمادات Secteurs	عدد العمادات Nbre de Secteurs	الوسط Milieu	المعتمدية
Gabès Médina	5,7	408,25	المنطقة الأولى، المنطقة الثانية، المنطقة الثالثة، المنطقة الرابعة، شط سيدي عبد السلام Secteur (1), Secteur (2),Secteur(3), Secteur (4), Chott Sidi Abdesselam	5	الحضري Communal	قابس المدينة
Gabès Ouest			النحال، شنني الغربية، شنني الشمالية، شنني الشرقية، بوشمة، الجواولة Nahal, Chenini ouest, Chenini Nord, Chenini est, Bou-Chemma, Jaouaoula	6	الحضري Communal	قابس الغربية
Gabès Sud			الرماتي Er-remathi	1	الريفي Non communal	
			زريق ، تلبو، المنطقة الخامسة ، بولبابة Teboulbou / Sidi Boulbaba / Zrig / Secteur (5)	4	الحضري Communal	قابس الجنوبية
			المدو، ليامو، الموازير El medou / Limaoua /El Amazir /	3	الريفي Non communal	
Ghannouch	0,3	19,00	غنوش الشرقية، غنوش الغربية، غنوش الجنوبية، غنوش الشمالية Ghanouch Est, Ghanouch Ouest, Ghanouch Sud, Ghannouch Nord	4	الحضري Communal	غنوش
Métouia	4,7	333,35	المطوية الجنوبية، المطوية الشمالية، وذرف الشمالية، وذرف الجنوبية El Metouia sud, El Metouia nord, Ouedhref nord, Ouedhref sud	4	الحضري Communal	المطوية
			العلكاريت، الهيشة، الميدة El Akarit, El Hicha, El Mida	3	الريفي Non communal	
Menzel El Habib	15,8	1 131,00	السقي، وادي الزيتون، ربيعة والي ، المهاملة، الفجيج، زقراطة، منزل الحبيب Es-Saki, Oued Ezzitoun, Rabiaa Ouali, El Mehemla, El Fejj, Zoughrata, Menzel El Habib	7	الريفي Non communal	منزل الحبيب

(suite et fin)			(تابع ونهاية)			
Délégation	النسبة (%) Taux (%)	المساحة كلم <sup>2</sup> Superficie Km <sup>2</sup>	العمادات Secteurs	عدد العمادات Nbre de Secteurs	الوسط Milieu	المعتمدية
El Hamma	32,4	2 318,60	القصر، المنطقة الشرقية 1، المنطقة الشرقية 2، المنطقة الشمالية El Ksar, Secteur Est (1), Secteur Est (2), Secteur Nord	4	الحضري Communal	الحامة
			الحبيب ثامر، البحابر، شاتشو، فرحات حشاد، بو عطوش، المنطقة القبلية، El Hamma Ouest, Habib الغربية البرج، الحامة الغربية Thameur, El Behaïer, Chanchou, Farhat Hached, Bou Attouch, Secteur Kebliia, Bechima El Kalb, Bechima El Borj	9	الريفي Non communal	
Matmata	16,5	1 185,00	Matmata/ مطاطة القديمة	1	الحضري/com	مطاطة القديمة
			تشنين، تمزرت Techine, Tamazrat	2	الريفي Non communal	
Nouvelle Matmata	9,9	713,00	Nouvelle Matmata/ مطاطة الجديدة	1	الحضري/com	مطاطة الجديدة
			الزراوة، هداج، بني عيسى، بني زلطن Ez-Zeraoua, Heddaj, Beni Aïssa, Beni Zalten	4	الريفي Non communal	
Mareth	14,8	1 058,06	مارث، مارث الشمالية، الزرات Mareth, Mareth Nord, Ezzarat	3	الحضري Communal	مارث
			عرام، كتانة، واريقن، عين الزركين، زريق القديري، العلايا، سيدي التواتي، الزركين. Arram, Ketana, Ourafinine, Ayoun Ez-Zerkine, Zerig El Ghandri, El Alaya, Sidi Touati, Ez-Zerkine	8	الريفي Non communal	
Dekhilet Toujane (*)	4,4	318,48	توجان، زمرتن، تونين، دخيلة توجان. Zemarten, Toujane, Dekhilet Toujane, Aïn Tounine	4	الريفي Non coml	دخيلة توجان (*)
Total	100,0	7 484,74		32	الحضري/com	كامل الولاية
				41	الريفي Non communal	

Source : Le Gouvernorat

المصدر : الولاية

(\*) la délégation de Dekhilet Toujane a été créée en 21 octobre 2015.

(\*) أحدثت معتمدية دخيلة توجان في 21 أكتوبر 2015.

Tableau : Distances inter-délégations (km)

جدول : المسافات الفاصلة بين المعتمديات (كلم)

Délégation	دخيلة توجان Dkhilat toujen	مارث Mareth	مطاطة الجديدة Nouvelle Matmata	مطاطة القديمة Matmata	الحامة El Hamma	منزل الحبيب Menzel Habib	المطوية Métoouia	غنوش Ghannouch	قابس الجنوبية Gabès Sud	قابس الغربية Gabès Ouest	قابس المدينة Gabès Médina	المعتمدية
Gabès Médina											-	قابس المدينة
Gabès Ouest										-	5	قابس الغربية
Gabès Sud									-	7	2	قابس الجنوبية
Ghannouch								-	7	5	5	غنوش
Métoouia							-	10	18	10	16	المطوية
Menzel Habib						-	51	60	62	60	60	منزل الحبيب
El Hamma					-	73	40	34	32	29	30	الحامة
Matmata				-	55	108	34	50	47	45	45	مطاطة القديمة
Nouvelle Matmata			-	20	58	88	37	30	27	25	25	مطاطة الجديدة
Mareth		-	53	48	71	101	60	43	36	43	38	مارث
Dkhilat toujen	-	-	-	-	-	-	-	-	-	-	-	دخيلة توجان

Source : Direction Régionale de l'Équipement et de l'Habitat

المصدر : الإدارة الجهوية للتجهيز والإسكان - مصلحة الطرقات

## الجزء الثاني : الخصائص الديمغرافية

# Deuxième partie : Caractéristiques démographiques

**Tableau : Répartition de la population selon la délégation et le sexe (en millier)**

**جدول : توزيع السكان حسب المعتمدية والجنس (بالآلف)**

Délégation	2018			2014			2004			المعتمدية
	المجموع Total	إناث Féminin	ذكور Masculin	المجموع Total	إناث Féminin	ذكور Masculin	المجموع Total	إناث Féminin	ذكور Masculin	
Gabès Médina	47 252	-	-	46,731	23,821	22,910	47,057	23,253	23,804	قابس المدينة
Gabès Ouest	34 266	-	-	31,768	15,875	15,893	28,389	14,098	14,291	قابس الغربية
Gabès Sud	82 362	-	-	74,422	37,169	37,253	61,699	30,188	31,511	قابس الجنوبية
Ghannouch	31 467	-	-	28,051	13,499	14,552	22,681	10,964	11,717	غنوش
Métouia	29 336	-	-	27,878	14,193	13,685	25,862	12,975	12,887	المطوية
Menzel Habib	9 770	-	-	10,148	5,391	4,757	11,477	6,019	5,458	منزل الحبيب
El Hamma	80 684	-	-	73,512	37,122	36,390	62,390	32,506	29,884	الحامة
Matmata	3 999	-	-	4,444	2,383	2,061	5,766	2,992	2,774	مطماطة
Mat. nouvelle	13 992	-	-	14,224	7,611	6,613	15,969	8,649	7,320	مطماطة الجديدة
Mareth	54 078	-	-	52,845	27,955	24,890	61,280	31,780	29,500	مارث
Dekhilet Toujane *	10 820	-	-	10,277	5,561	4,716	-	-	-	دخيلة توجان *
<b>Total</b>	<b>398 026</b>	<b>-</b>	<b>-</b>	<b>374,300</b>	<b>190,580</b>	<b>183,720</b>	<b>342,570</b>	<b>173,424</b>	<b>169,146</b>	<b>المجموع</b>

Source : Institut National De La Statistique

(\*) la délégation de de Dkhilat toujan a été créée après le Recensement 2014

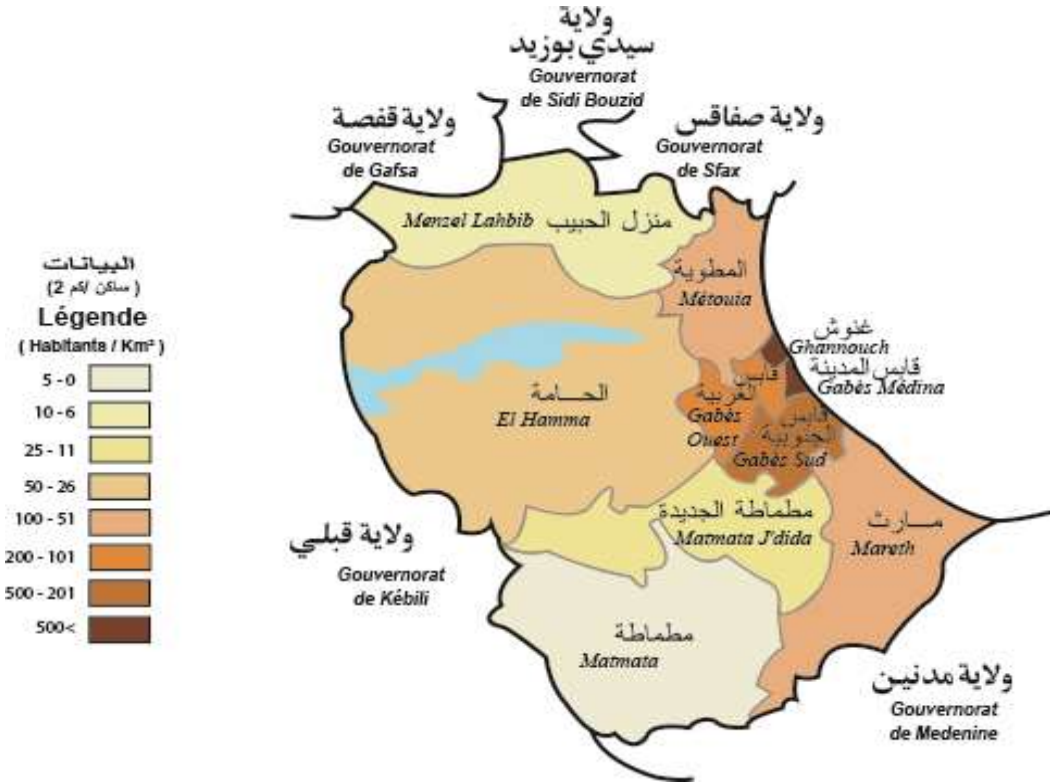
المصدر : المعهد الوطني للإحصاء

(\*) معتمدية دخيلة توجان أحدثت بعد تعداد 2014



الكثافة السكانية لولاية قابس لسنة 2014

Densité démographique du Gouvernorat de Gabès - 2014



NB : En attente de la publication d'une carte actualisée selon le nouveau découpage administratif du Gouvernorat de Gabès tenant en compte la nouvelle délégation de Dekhilet Toujane.

ملاحظة : في انتظار صدور خريطة محينة حسب التقسيم الإداري الجديد لولاية قابس تأخذ بعين الاعتبار المعتمدية الجديدة دخيلة توجان.

Tableau : Répartition de la population selon la commune

جدول : توزيع السكان حسب البلدية

Commune	عدد السكان Population 2018	2014			2004			البلدية
		عدد الأسر Nombre de ménages	عدد المساكن Nombre de logements	عدد السكان Population	عدد الأسر Nombre de ménages	عدد المساكن Nombre de logements	عدد السكان Population	
Gabes	105 569	32 418	39 137	130 984	25 464	28 872	116 323	قابس
Chenini Nahal	21 126	3 662	4 433	14 803	3 061	3 655	14 152	شنتي النحال
Ghanouch	31 467	5 519	5 829	28 051	3 673	3 700	22 681	غوش
El Metouia	13 161	2 543	3 239	10 716	2 055	2 545	9 946	المطوية
Ouedhref	16 175	2 510	2 912	9 932	2 072	2 289	9 058	وذرف
El Hamma	59 479	8 711	10 939	41 607	6 612	7 333	34 835	الحامة
Matmata	3 999	473	647	1 847	486	581	2 116	مطماطة
Nouvelle Matmata	13 992	1 798	2 380	7 526	1 477	1 756	6 642	مطماطة الجديدة
Mareth	31 119	2 789	3 763	11 678	2 316	2 699	10 923	مارث
Ezzarat	9 338	1 298	1 739	5 627	1 028	1 274	5 205	الزارات
Menzel Habib (*)	9 770	-	-	-	-	-	-	منزل الحبيب *
Bou-Chemma (*)	13 140	-	-	-	-	-	-	بوشمة *
Teboulbou (*)	24 045	-	-	-	-	-	-	تبلبو *
Habib Thamer (*)	21 205	-	-	-	-	-	-	الحبيب ثامر *
Ketana (*)	13 621	-	-	-	-	-	-	ده عطش *
Dekhilet Toujane (*)	10 820	-	-	-	-	-	-	دخيلة توجان *
Total	398 026	61 721	75 018	262 771	48 244	54 704	231 881	المجموع

Source : Institut National De La Statistique

(\*) Communes créées après le Recensement 2014.

المصدر : المعهد الوطني للإحصاء

(\*) بلديات محدثة بعد تعداد 2014.

**Tableau : Répartition des logements et des ménages selon la délégation**

**جدول : توزيع المساكن والأسر حسب المعتمدية**

Délégation	2014		2004		1994		المعتمدية
	عدد الأسر	عدد المساكن	عدد الأسر	عدد المساكن	عدد الأسر	عدد المساكن	
	Nbre de ménages	Nbre de logements	Nbre de ménages	Nbre de logements	Nbre de ménages	Nbre de logements	
Gabès Médina	11 916	14 089	10 778	12 096	17 870	19 723	قابس المدينة
Gabès Ouest	7 319	8 644	5 801	6 720	4 932	5 376	قابس الغربية
Gabès Sud	18 357	22 734	13 179	15 309	-	-	قابس الجنوبية
Ghannouch	5 519	5 829	3 673	3 700	2 891	2 580	غنوش
Métouia	6 510	7 841	5 266	6 228	4 361	5 001	المطوية
Menzel Habib	2 019	2 620	2 122	2 666	1 818	2 285	منزل الحبيب
El Hama	14 661	17 993	11 615	13 111	9 762	10 326	الحامة
Matmata	1 133	1 845	1 395	2 083	1 477	2 034	مطماطة
Mat. nouvelle	3 488	5 966	3 615	5 070	3 295	4 317	مطماطة الجديدة
Mareth	11 848	15 906	12 259	15 042	10 025	11 378	مارث
Dekhilet Toujane *	2 013	3 627	-	-	-	-	دخيلة توجان *
<b>Total</b>	<b>84 783</b>	<b>107 094</b>	<b>69 703</b>	<b>82 025</b>	<b>56 431</b>	<b>63 020</b>	<b>المجموع</b>

Source : Institut National De La Statistique

(\*) la délégation de de Dkhilat toujan a été créée après le Recensement 2014

المصدر : المعهد الوطني للإحصاء

(\*) معتمدية دخيلة توجان أحدثت بعد تعداد 2014

**Tableau : Caractéristiques des logements selon la délégation**

**جدول : مؤشرات حول خصائص المساكن حسب  
المعتدية**

Délégation	Répartition des logements par type - % - التوزيع النسبي للمساكن حسب النوع - %					العدد الجملي للمساكن Nbre de logements	المعتدية
	مسكن متواضع Logements rudimentaires	شقة بعمارة Appartements	فيلا أو طابق فيلا Villa ou étage de villa	مسكن متلاصق أو طابق مسكن متلاصق Logement jumelé ou étage Logement jumelé	دار عربي برج ستديو حوش Maison traditionnelle		
<b>Année 2014</b>							<b>سنة 2014</b>
Gabès Médina	0,06	7,4	4,7	73,9	13,9	14 089	قابس المدينة
Gabès Ouest	0,2	0,1	22,4	51,8	25,5	8 644	قابس الغربية
Gabès Sud	0,1	4	15,5	69	11,4	22 734	قابس الجنوبية
Ghannouch	0,3	2,2	31,8	14,1	51,6	5 829	غنوش
Métouia	0,5	0,4	32,6	20,4	46,1	7 841	المطوية
Menzel Habib	0,3	0,3	11,2	10,6	77,6	2 620	منزل الحبيب
El Hamma	0,4	0,7	14,1	50,2	34,7	17 993	الحامة
Matmata	1,2	0	2,1	84,7	12	1 845	مطماطة
Mat. nouvelle	0,2	0	2,2	82,7	14,8	5 966	مطماطة الجديدة
Mareth	0,3	0,1	19,7	26,3	53,6	15 906	مارث
Dekhilet Toujane	-	-	-	-	-	3 627	دخيلة توجان
Gabès	0,3	2,1	16,2	50,4	31	107 094	ولاية قابس

Source : Institut National De La Statistique

Remarque : les données de la délégation de Mareth concernent aussi la délégation de Dekhilet Toujane.

المصدر : المعهد الوطني للإحصاء

ملاحظة : معطيات معتدية مارث تشمل أيضا معتدية دخيلة توجان.

**Tableau : Caractéristiques des ménages et conditions de vie selon la délégation**

**جدول : مؤشرات حول خصائص الأسر وظروف عيشها حسب المعتمدية**

Délégation	نسبة امتلاك الأسر للتجهيزات (%) Ménages possédants des équipements en %											متوسط حجم الأسرة	عدد الأسر Nombre de ménages	المعتمدية
	حاسوب Ordinateur	هاتف جوال Téléph. portable	هاتف قار Téléph. fixe	مكيف هواء Climatiseur	آلة غسل الثياب Machine à laver	آلة طبخ بالفرن cuisinière à four	الثلاجة Réfrigérateur	الهوائي parabole	جهاز التلفزة Téléviseur	راديو مسجلة Radio	سيارة Véhicules	Taille moy. de ménage		
<b>Année 2014</b>														
Gabès Médina	42,2	98,5	26,3	48,6	81,5	83,8	98	93,2	95,6	46,5	24,8	3,9	11 916	سنة 2014 قابس المدينة
Gabès Ouest	36,4	98,3	22,6	36,9	73,7	75,9	97,2	93,3	96	41,5	26,9	4,3	7 319	قابس الغربية
Gabès Sud	53,2	99,1	30,5	47	77,6	80,8	97,5	92,1	94,7	53,9	37,9	4,1	18 357	قابس الجنوبية
Ghannouch	24,9	98,5	11,7	34,9	78,6	79,7	95,9	91,1	94,1	33,8	22,1	5,1	5 519	غوش
Métouia	37,5	98,5	23,6	32,4	69,1	75,3	95,6	92,1	94,8	53,1	28,0	4,3	6 510	المطوية
Menzel Habib	6,4	97,6	0,7	5,1	27,6	57,9	90,3	90,4	93,1	68,2	22,1	5,0	2 019	منزل الحبيب
El Hama	24,6	97,8	14,4	25,6	54,6	65,1	94,0	90,9	94	48,5	20,2	5,0	14 661	الحامة
Matmata	10,9	95,7	12,2	7	32,4	56,1	89,1	80,4	88,7	27,8	14,7	3,9	1 133	مطماطة
Mat. nouvelle	16,8	97,2	11	17,4	42,8	61	91,9	88,7	92,6	27,7	18,1	4,1	3 488	مطماطة الجديدة
Mareth	22	97,8	15,9	25,2	47,8	72,9	94,9	90,7	94,4	56,7	23,7	4,5	11 848	مارث
Dekhilet Toujane	-	-	-	-	-	-	-	-	-	-	-	5,1	2 013	دخيلة توجان
Gabès	33,9	98,3	20,5	34,4	65,1	74,6	95,8	91,5	94,5	48,9	26,4	4,4	84 783	ولاية قابس
<b>Année 2018</b>														
Gabès	18,0	86,4	10,5	39,7	66,5	79,7	86,3	86,1	86,5	-	21,4	4,5	87 830	ولاية قابس

Source : Institut National De La Statistique

Remarque : les données de la délégation de Mareth concernent aussi la délégation de Dekhilet Toujane.

المصدر : المعهد الوطني للإحصاء

ملاحظة : معطيات معتمدية مارت تشمل أيضا معتمدية دخيلة توجان.

Tableau : Caractéristiques éducationnelles (Total)

جدول : الخصائص التربوية للسكان (مجموع الجنسين)

Délégation	الأمية		الفئة العمرية 10 سنوات فما فوق حسب المستوى التعليمي (%)					نسبة التمدريس	نسبة التمدريس	المعتمدة
	Analphabétisme		Population 10 et plus selon le niveau d'instruction (%)					بالتعليم العالي (%)	(%)	
	النسبة	عدد الأميين	عالي	ثانوي	إبتدائي	لا شين	عدد السكان	19 - 24 سنة	14 - 6 سنة	
Taux	10 سنوات فأكثر	supérieur	secondaire	وما شابهه	Analphabètes	10 سنوات فأكثر	Taux de scola.	Taux de		
	Analphabètes			primaire		Population	supérieur	scolarisation		
	10 ans et plus					10 ans et plus	19-24 ans	6-14 ans (%)		
<b>Année 2014</b>										<b>سنة 2014</b>
Gabès Médina	12,5	4 892	12,2	41,2	34,1	12,6	39 045	49,67	97,91	قابس المدينة
Gabès Ouest	16,1	4 249	9,2	37,4	37,2	16,2	26 323	40,47	97,3	قابس الغربية
Gabès Sud	9,2	5 717	16,5	45,1	29,2	9,2	62 347	64,51	98,06	قابس الجنوبية
Ghannouch	15,6	3 363	7,6	33,8	42,9	15,7	21 626	28,22	96,1	غنوش
Métouia	13,2	3 042	11,4	37	38,3	13,3	22 994	46,62	97,32	المطوية
Menzel Habib	29,8	2 471	5,7	26,6	37,8	29,9	8 288	29,77	95,03	منزل الحبيب
El Hamma	22,4	13 671	11,2	34,5	31,7	22,5	61 141	44,15	97,17	الحامة
Matmata	32,5	1 232	4,4	25,4	37,5	32,8	3 786	31,02	95,34	مطماطة
Mat. nouvelle	29,6	3 551	7,1	28,5	34,8	29,6	12 016	39,53	96,92	مطماطة الجديدة
Mareth	24,2	12 634	7,1	32,3	36,3	24,3	52 183	34,03	96,01	مارث
Dekhilet Toujane	-	-	-	-	-	-	-	-	-	دخيلة توجان
Gabès	17,7	54 826	10,9	36,9	34,4	17,7	309 749	45,85	97,08	ولاية قابس
<b>Année 2018</b>										<b>سنة 2018</b>
Gabès	16,5	53564	15,54	34,87	33,03	16,54	323 769	-	-	ولاية قابس

Source : Institut National De La Statistique

Remarque : les données de la délégation de Mareth concernent aussi la délégation de Dekhilet Toujane.

المصدر : المعهد الوطني للإحصاء

ملاحظة : معطيات معتمدية مارث تشمل أيضا معتمدية دخيلة توجان.

Tableau : Caractéristiques éducationnelles (Masculin)

جدول : الخصائص التربوية للسكان (ذكور)

Délégation	الأمية		الفئة العمرية 10 سنوات فما فوق حسب المستوى التعليمي (%)					نسبة التمدريس	نسبة	المعتمدة
	Analphabétisme		Population 10 et plus selon le niveau d'instruction (%)					بالتعليم العالي (%)	التمدرس (%)	
	النسبة	عدد الأميين	عالي	ثانوي	إبتدائي	لا شئ	عدد السكان	19 - 24 سنة	14 - 6 سنة	
Taux	10 سنوات فأكثر	supérieur	secondaire	وما شابهه	Analphabetes	10 سنوات فأكثر	Taux de scola.	Taux de	سنة 2014	
	Taux	Analphabetes	10 ans et plus	10 ans et plus	10 ans et plus	10 ans et plus	19-24 ans	6-14 ans (%)		
<b>Année 2014</b>										
Gabès Médina	8	1 516	10,6	44,9	36,5	8	19 047	41	97,6	قابس المدينة
Gabès Ouest	10,6	1 377	7,8	41,4	40,2	10,6	13 049	31,6	97,4	قابس الغربية
Gabès Sud	5,3	1 653	15,6	49,4	29,6	5,4	31 072	60,3	98	قابس الجنوبية
Ghannouch	9,8	1 100	7,1	35,4	47,6	10	11 183	24,7	95,4	غنوش
Métouia	7,4	833	10,4	41,3	40,9	7,5	11 201	39,1	97,2	المطوية
Menzel Habib	19,9	749	5,8	28,7	45,4	20,1	3 774	18,8	95,1	منزل الحبيب
El Hamma	15,1	4 537	10,1	38,8	35,9	15,2	30 047	32,8	96,8	الحامة
Matmata	23,3	403	3,5	30,8	42	23,7	1 729	26,2	95,6	مطماطة
Mat. nouvelle	19,9	1 080	6,8	33,8	39,3	20	5 422	34,2	97	مطماطة الجديدة
Mareth	15,2	3 642	6,9	38,1	39,8	15,2	23 975	29,5	96,1	مارث
Dekhilet Toujane	-	-	-	-	-	-	-	-	-	دخيلة توجان
Gabès	11,2	16 901	10,1	41,3	37,3	11,3	150 499	39,4	96,9	ولاية قابس
<b>Année 2018</b>										
Gabès	10,3	15997	12,91	40,27	36,54	10,27	155 843	-	-	ولاية قابس

Source : Institut National De La Statistique

Remarque : les données de la délégation de Mareth concernent aussi la délégation de Dekhilet Toujane.

المصدر : المعهد الوطني للإحصاء

ملاحظة : معطيات معتمدية مارث تشمل أيضا معتمدية دخيلة توجان.

Tableau : Caractéristiques éducationnelles (Féminin)

جدول : الخصائص التربوية للسكان (اناث)

Délégation	الأمية		الفئة العمرية 10 سنوات فما فوق حسب المستوى التعليمي (%)					نسبة التمدرس	نسبة	المعتمدة
	Analphabétisme		Population 10 et plus selon le niveau d'instruction (%)					بالتعليم العالي (%)	التمدرس (%)	
	النسبة	عدد الأميين	عالي	ثانوي	إبتدائي	لا شين	عدد السكان	19 - 24 سنة	14 - 6 سنة	
Taux	10 سنوات فأكثر	supérieur	secondaire	وما شابهه	Analphabètes	10 سنوات فأكثر	Taux de scola.	Taux de	المعتمدة	
	Taux	10 ans et plus	supérieur	secondaire	primaire	Analphabètes	Population	supérieur	scolarisation	
		10 ans et plus	supérieur	secondaire	primaire	Analphabètes	Population	19-24 ans	6-14 ans (%)	سنة 2014
<b>Année 2014</b>										
Gabès Médina	16,9	3 374	13,6	37,7	31,8	16,9	19 998	58,2	98,3	قابس المدينة
Gabès Ouest	21,6	2 872	10,5	33,5	34,3	21,7	13 274	49,4	97,2	قابس الغربية
Gabès Sud	13,0	4 063	17,5	40,4	28,8	13,1	31 275	69,1	98,1	قابس الجنوبية
Ghannouch	21,7	2 263	8,2	32,2	37,9	21,8	10 443	31,7	96,8	غنوش
Métouia	18,7	2 210	12,4	32,9	35,9	18,9	11 793	53,4	97,5	المطوية
Menzel Habib	38,2	1 723	5,7	24,8	31,4	38,2	4 514	37,5	95	منزل الحبيب
El Hamma	29,4	9 132	12,3	30,4	27,7	29,6	31 094	55,2	97,5	الحامة
Matmata	40,3	829	5,1	20,9	33,6	40,4	2 057	34,3	95,1	مطماطة
Mat. nouvelle	37,5	2 470	7,3	24,1	31,1	37,5	6 594	43,6	96,8	مطماطة الجديدة
Mareth	31,9	8 993	7,3	27,4	33,4	31,9	28 208	37,7	95,9	مارث
Dekhilet Toujane	-	-	-	-	-	-	-	-	-	دخيلة توجان
Gabès	23,8	37 933	11,7	32,8	31,6	23,9	159 250	52	97,2	ولاية قابس
<b>Année 2018</b>										
Gabès	22,4	37567	17,98	29,87	29,77	22,37	167 926	-	-	ولاية قابس

Source : Institut National De La Statistique

Remarque : les données de la délégation de Mareth concernent aussi la délégation de Dekhilet Toujane.

المصدر : المعهد الوطني للإحصاء

ملاحظة : معطيات معتمدية مارث تشمل أيضا معتمدية دخيلة توجان.



**Tableau : Répartition de la population active occupée selon le niveau d'instruction (15 ans et plus)**

**جدول : توزيع السكان النشيطين المشغولين حسب المستوى التعليمي (15 سنة فأكثر)**

Niveau d'instruction	المجموع Total	غير مصرح به Non déclaré	التعليم العالي Enseignement supérieur	المرحلة الثانية من التعليم الأساسي والتعليم الثانوي 2ème cycle de base et secondaire	مرحلة أولى من التعليم الأساسي 1er cycle de l'enseig. de base	بدون أي مستوى تعليمي Analphabètes	المستوى التعليمي
<b>Année 2004</b>							<b>سنة 2004</b>
Masculins	87	5 919	23 784	30 107	7 755	67 652	ذكور
Féminins	4	3 171	6 037	6 806	3 413	19 430	إناث
Total	91	9 089	29 821	36 913	11 168	87 082	المجموع
%	0,1	10,4	34,2	42,4	12,8	100	%
<b>Année 2014</b>							<b>سنة 2014</b>
Masculins	-	10 268	30 544	29 136	5 834	75 781	ذكور
Féminins	-	6 887	6 817	4 159	1 955	19 817	إناث
Total	-	17 155	37 360	33 295	7 788	95 598	المجموع
%	-	17,9	39,1	34,8	8,1	100	%
<b>Année 2018</b>							<b>سنة 2018</b>
Masculins	77 479	9	10894	29673	32523	4380	ذكور
Féminins	15 134	0	7016	4535	2983	600	إناث
Total	92 613	9	17 910	34 208	35 506	4 980	المجموع
%	100,00	0,01	19,34	36,94	38,34	5,38	%

Source : Institut National De La Statistique

المصدر : المعهد الوطني للإحصاء

**Tableau : Répartition de la population active occupée selon le secteur d'activité - 15 ans et plus (Total)**

**جدول : توزيع السكان النشيطين المشتغلين حسب قطاع النشاط الإقتصادي - 15 سنة فأكثر (مجموع الجنسين)**

Délégation	المجموع Total	غير مصرح به Non déclaré	الخدمات Services	البناء والأشغال العامة Batiments et travaux public	المناجم والطاقة Mines et énergie	الصناعات المعملية Industries manufacturières	الزراعة والصيد البحري Agriculture et pêche	نسبة النشاط (%) Taux d'activité %	عدد الناشطين Nombre d'actifs	المعتمدة
<b>Année 2014</b>										<b>سنة 2014</b>
Gabès Médina	12 986	16	8 168	1 206	397	2 610	589	44,6	15 987	قابس المدينة
Gabès Ouest	8 758	21	4 423	1 807	326	1 740	442	44,6	10 700	قابس الغربية
Gabès Sud	20 975	40	13 547	2 577	615	3 340	857	45,4	25 928	قابس الجنوبية
Ghannouch	7 781	8	2 232	2 049	285	1 245	1 963	43,8	8 489	غنوش
Métouia	7 377	11	3 469	1 819	228	1 104	746	43,0	8 947	المطوية
Menzel Habib	3 002	0	847	485	51	171	1 448	45,4	3 360	منزل الحبيب
El Hamma	18 161	19	8 290	5 702	220	1 992	1 939	43,1	24 195	الحامة
Matmata	918	1	458	124	12	53	270	30,9	1 090	مطمطة
Mat. nouvelle	2 710	7	1 363	599	57	388	296	31,1	3 440	مطمطة الجديدة
Mareth	12 930	13	6 439	2 975	205	1 247	2 050	33,4	15 968	مارث
Dekhilet Toujane	-	-	-	-	-	-	-	-	-	دخيلة توجان
Gabès	95 598	136	49 235	19 342	2 396	13 889	10 600	41,7	118 104	ولاية قابس
%	100	0,14	51,50	20,23	2,51	14,53	11,09	-	-	%
<b>Année 2018</b>										<b>سنة 2018</b>
Gabès	92 613	19	44 944	21 581	1 848	11 926	12 295	41,9	124 155	ولاية قابس
%	100	0,02	48,53	23,30	2,00	12,88	13,28	-	-	%

Source : Institut National De La Statistique

Remarque : les données de la délégation de Mareth concernent aussi la délégation de Dekhilet Toujane.

المصدر : المعهد الوطني للإحصاء

ملاحظة : معطيات معتمدية مارث تشمل أيضا معتمدية دخيلة توجان.

**Tableau : Répartition de la population active occupée selon le secteur d'activité - 15 ans et plus (Masculin)**

**جدول : توزيع السكان النشيطين المشتغلين حسب قطاع النشاط الإقتصادي - 15 سنة فأكثر (ذكور)**

Délégation	المجموع Total	غير مصرح به Non déclaré	الخدمات Services	البناء والأشغال العامة Batiments et travaux public	المناجم والطاقة Mines et énergie	الصناعات المعملية Industries manufacturières	الزراعة والصيد البحري Agriculture et pêche	نسبة النشاط (%) Taux d'activité %	عدد الناشطين Nombre d'actifs	المعمدية
<b>Année 2014</b>										<b>سنة 2014</b>
Gabès Médina	9 761	11	5 499	1 181	350	0	555	64,7	11 248	قابس المدينة
Gabès Ouest	6 939	13	3 097	1 782	297	0	350	66,7	7 920	قابس الغربية
Gabès Sud	15 375	25	8 666	2 527	553	0	792	62	17 563	قابس الجنوبية
Ghannouch	6 955	4	1 773	2 028	274	0	1 713	73	7 318	غنوش
Métouia	5 754	10	2 397	1 797	213	0	549	64,8	6 494	المطوية
Menzel Habib	2 234	0	704	478	51	0	948	71	2 381	منزل الحبيب
El Hamma	14 832	8	6 421	5 622	200	0	1 254	64,2	17 644	الحامة
Matmata	782	1	338	122	12	0	262	53,2	851	مطماطة
Mat. nouvelle	2 262	3	1 013	597	52	0	286	53,2	2 620	مطماطة الجديدة
Mareth	10 887	8	5 084	2 953	188	0	1 785	57,7	12 536	مارث
Dkhilat toujen	-	-	-	-	-	-	-	-	-	دخيلة توجان
Gabès	75 781	83	34 991	19 086	2 190	0	8 494	63,3	86 575	ولاية قابس
%	100,00	0,11	46,17	25,19	2,89	0,00	11,21	-	-	%
<b>Année 2018</b>	77479	20	33276	21364	1709	10361	10749	67	95114	سنة 2018
Gabès	100	0,03	42,95	27,57	2,21	13,37	13,87	-	-	ولاية قابس
%										%

Source : Institut National De La Statistique

Remarque : les données de la délégation de Mareth concernent aussi la délégation de Dkhilet Toujane.

المصدر : المعهد الوطني للإحصاء

ملاحظة : معطيات معتمدية مارت تشمل أيضا معتمدية دخيلة توجان.

**Tableau : Répartition de la population active occupée selon le secteur d'activité - 15 ans et plus (Féminin)**

**جدول : توزيع السكان النشيطين المشتغلين حسب قطاع النشاط الإقتصادي - 15 سنة فأكثر (إناث)**

Délégation	المجموع Total	غير مصرح به Non déclaré	الخدمات Services	البناء والأشغال العامة Batiments et travaux public	المناجم والطاقة Mines et énergie	الصناعات المعملية Industries manufacturières	الزراعة والصيد البحري Agriculture et pêche	نسبة النشاط (%) Taux d'activité %	عدد الناشطين Nombre d'actifs	المعتمدة
<b>Année 2014</b>										<b>سنة 2014</b>
Gabès Médina	3 225	5	2 669	25	47	445	34	25,7	4 739	قابس المدينة
Gabès Ouest	1 819	8	1 326	25	29	339	92	22,9	2 780	قابس الغربية
Gabès Sud	5 600	15	4 881	50	62	527	65	29,1	8 365	قابس الجنوبية
Ghannouch	826	4	458	21	11	82	250	12,5	1 171	غنوش
Métouia	1 623	1	1 072	22	15	316	197	22,8	2 453	المطوية
Menzel Habib	768	0	143	7	0	118	500	24,1	979	منزل الحبيب
El Hamma	3 329	11	1 869	80	20	664	685	22,8	6 551	الحامة
Matmata	136	0	120	2	0	6	8	12,4	239	مطماطة
Mat. nouvelle	448	4	350	2	5	77	10	13,3	820	مطماطة الجديدة
Mareth	2 043	5	1 356	21	17	379	265	13,2	3 432	مارث
Dekhilet Toujane	-	-	-	-	-	-	-	-	-	دخيلة توجان
Gabès	19 817	53	14 244	255	206	2 954	2 106	21,5	31 529	ولاية قابس
%	100,00	0,27	71,88	1,29	1,04	14,90	10,63	-	-	%
<b>Année 2018</b>	15134	0	11668	217	138	1565	1546	18,8	29041	<b>سنة 2018</b>
Gabès	100,00	0,0	77,10	1,43	0,91	10,34	10,22	0,12	-	ولاية قابس
%										%

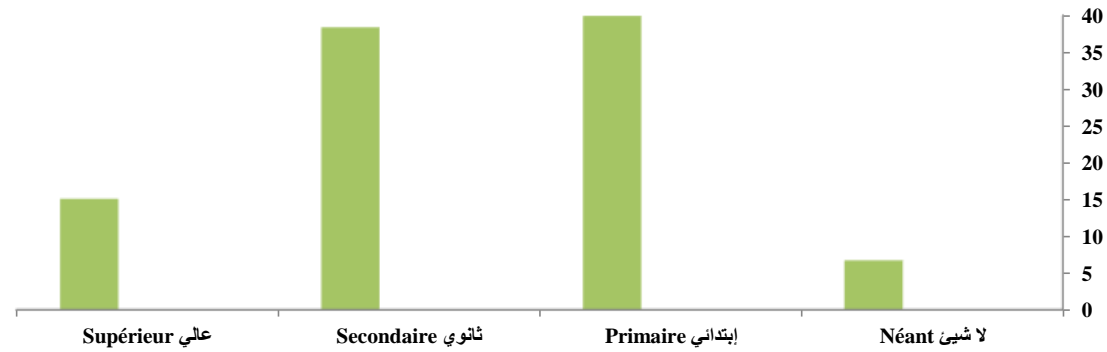
Source : Institut National De La Statistique

Remarque : les données de la délégation de Mareth concernent aussi la délégation de Dekhilet Toujane.

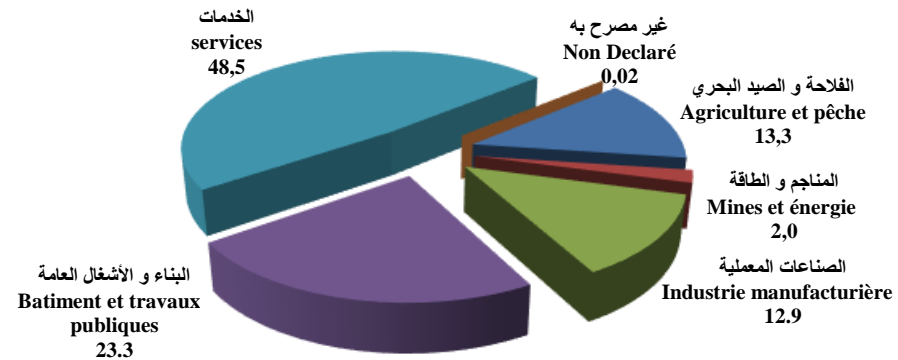
المصدر : المعهد الوطني للإحصاء

ملاحظة : معطيات معتمدية مارث تشمل أيضا معتمدية دخيلة توجان.

السكان النشيطون المشغولون حسب المستوى التعليمي  
 Population activé occupée selon le niveau d'instruction  
 (%) 2018



السكان الناشطين المشغولين حسب النشاط الاقتصادي - (%) 2018  
 Population active occupée selon le secteur - (%) 2018  
 d'activité



**Tableau : Indicateurs sur les chômeurs -15 ans et plus (Total)**

**جدول : مؤشرات حول العاطلين عن العمل -15 سنة (مجموع الجنسين) فأكثر**

Délégation	نسبة البطالة Chômage		توزيع العاطلين عن العمل 15 سنة فأكثر حسب المستوى التعليمي Répartition des chômeurs 15 ans et plus selon le niveau d'instruction						عدد الناشطين Nombre d'actifs	المعتمدة
	لأصحاب الشهادات العليا des diplômés du sup	الجمالية Total	المجموع Total	غير مصرح به Non déclaré	عالي supérieur	ثانوي secondaire	ابتدائي وما شابهه primaire	لا شئ Analphabètes		
<b>Année 2014</b>										<b>سنة 2014</b>
Gabès Médina	32,3	18,8	3 001	-	1 177	1 216	493	115	15 987	قابس المدينة
Gabès Ouest	36,3	18,1	1 942	-	698	781	408	55	10 700	قابس الغربية
Gabès Sud	28	19,1	4 953	-	2 252	1 897	710	94	25 928	قابس الجنوبية
Ghannouch	31,1	8,3	708	-	368	211	114	15	8 489	غنوش
Métouia	33,9	17,5	1 570	-	716	560	261	33	8 947	المطوية
Menzel Habib	40,2	10,7	358	-	142	105	90	21	3 360	منزل الحبيب
El Hamma	44,6	24,9	6 034	-	2 383	2 148	1 237	266	24 195	الحامة
Matmata	40,7	15,8	172	-	47	67	43	14	1 090	مطمطة
Mat. nouvelle	40,6	21,2	733	-	275	231	177	50	3 440	مطمطة الجديدة
Mareth	39,8	19	3 027	-	1 132	1 150	618	127	15 968	مارث
Dekhilet Toujane	-	-	-	-	-	-	-	-	-	دخيلة توجان
Gabès	34,9	19,1	22 506	-	9 198	8 365	4 152	790	118 104	ولاية قابس
%	-	-	100,00	-	40,87	37,17	18,45	3,51	-	%
<b>Année 2018</b>										<b>سنة 2018</b>
Gabès	-	25,4	31 542	0	16 626	10 430	4 441	45	124 155	ولاية قابس
%	-	-	100	0	52,7	33,1	14,1	0,1	-	%

Source : Institut National De La Statistique

Remarque : les données de la délégation de Mareth concernent aussi la délégation de Dekhilet Toujane.

المصدر : المعهد الوطني للإحصاء

ملاحظة : معطيات معتمدية مارتث تشمل أيضا معتمدية دخيلة توجان.

**Tableau : Indicateurs sur les chômeurs -15 ans et plus (Masculin)**

**جدول : مؤشرات حول العاطلين عن العمل -15 سنة فأكثر (ذكور)**

Délégation	نسبة البطالة Chômage		توزيع العاطلين عن العمل 15 سنة فأكثر حسب المستوى التعليمي Répartition des chômeurs 15 ans et plus selon le niveau d'instruction						عدد الناشطين Nombre d'actifs	المعتمدة
	لأصحاب الشهادات العليا des diplômés du sup	الجمالية Total	المجموع Total	غير مصرح به Non déclaré	عالي supérieur	ثانوي secondaire	ابتدائي وما شابهه primaire	لا شئ Analphabètes		
<b>Année 2014</b>										<b>سنة 2014</b>
Gabès Médina	19	13,2	1 487	-	307	758	341	81	11 248	قابس المدينة
Gabès Ouest	22,5	12,4	981	-	197	466	295	22	7 920	قابس الغربية
Gabès Sud	15,1	12,5	2 188	-	604	1 106	428	50	17 563	قابس الجنوبية
Ghannouch	13,4	5	363	-	104	158	90	11	7 318	غنوش
Métouia	18,6	11,4	740	-	186	348	188	18	6 494	المطوية
Menzel Habib	17,8	6,2	147	-	33	56	51	7	2 381	منزل الحبيب
El Hamma	23,4	15,9	2 812	-	630	1 286	776	120	17 644	الحامة
Matmata	15,8	8,1	69	-	5	36	23	5	851	مطماطة
Mat. nouvelle	24,7	13,7	358	-	73	155	106	23	2 620	مطماطة الجديدة
Mareth	22	13,2	1 649	-	312	762	486	88	12 536	مارث
Dekhilet Toujane	-	-	-	-	-	-	-	-	-	دخيلة توجان
Gabès	18,9	12,5	10 794	-	2 452	5 131	2 785	425	86 575	ولاية قابس
%	-	-	100,00	-	22,72	47,54	25,80	3,94	-	%
<b>Année 2018</b>										<b>سنة 2018</b>
Gabès	-	18,5	17 635	0	4302	9074	4214	45	95 114	ولاية قابس
%	-	-	100	0	24,4	51,5	23,9	0,3	-	%

Source : Institut National De La Statistique

Remarque : les données de la délégation de Mareth concernent aussi la délégation de Dekhilet Toujane.

المصدر : المعهد الوطني للإحصاء

ملاحظة : معطيات معتمدية مارت تشمل أيضا معتمدية دخيلة توجان.

**Tableau : Indicateurs sur les chômeurs -15 ans et plus (Féminin)**

**جدول : مؤشرات حول العاطلين عن العمل -15 سنة فأكثر (إناث)**

Délégation	نسبة البطالة Chômage		توزيع العاطلين عن العمل 15 سنة فأكثر حسب المستوى التعليمي Répartition des chômeurs 15 ans et plus selon le niveau d'instruction						عدد الناشطين Nombre d'actifs	المعمدية
	لأصحاب الشهادات العليا des diplômés du sup	الجملية Total	المجموع Total	غير مصرح به Non déclaré	عالي supérieur	ثانوي secondaire	ابتدائي وما شابهه primaire	لا شيء Analphabètes		
<b>Année 2014</b>										<b>سنة 2014</b>
Gabès Médina	43,7	31,9	1 514	-	870	458	152	34	4 739	قابس المدينة
Gabès Ouest	47,6	34,6	961	-	500	314	113	33	2 780	قابس الغربية
Gabès Sud	40,9	33,1	2 765	-	1 648	791	282	44	8 365	قابس الجنوبية
Ghannouch	56,2	29,5	345	-	264	53	24	4	1 171	غنوش
Métouia	48	33,8	830	-	530	212	73	15	2 453	المطوية
Menzel Habib	64,5	21,6	211	-	109	49	39	14	979	منزل الحبيب
El Hamma	63	49,2	3 222	-	1 753	862	461	146	6 551	الحامة
Matmata	52,5	43,1	103	-	42	32	20	9	239	مطماطة
Mat. nouvelle	53,8	45,4	372	-	198	76	71	27	820	مطماطة الجديدة
Mareth	56,1	40,5	1 389	-	830	388	132	39	3 432	مارث
Dekhilet Toujane	-	-	-	-	-	-	-	-	-	دخيلة توجان
Gabès	49,8	37,1	11 712	-	6 745	3 235	1 367	365	31 529	ولاية قابس
%	-	-	100,00	-	57,59	27,62	11,67	3,12	-	%
<b>Année 2018</b>										<b>سنة 2018</b>
Gabès	63,7	47,9	13 907	0	12324	1355	228	0	29 040	ولاية قابس
%	-	-	100	0	88,6	9,7	1,6	0	-	%

Source : Institut National De La Statistique

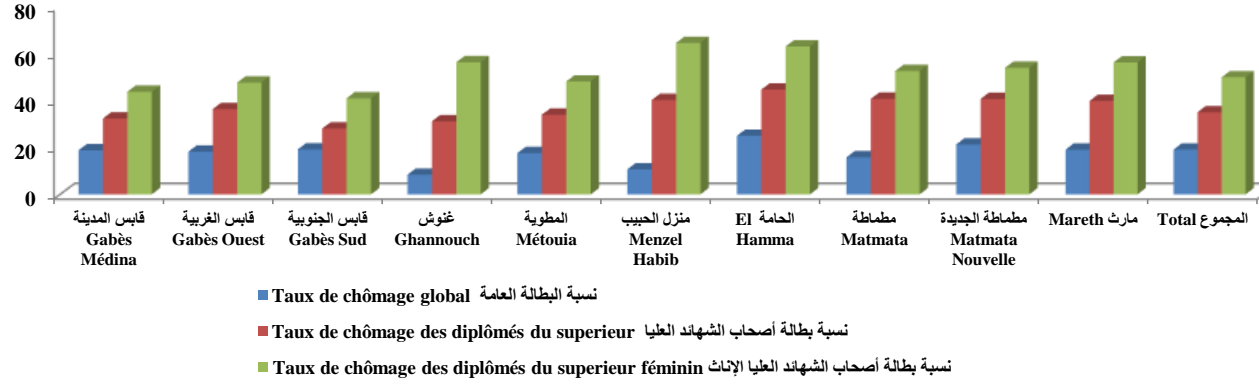
Remarque : les données de la délégation de Mareth concernent aussi la délégation de Dekhilet Toujane.

المصدر : المعهد الوطني للإحصاء

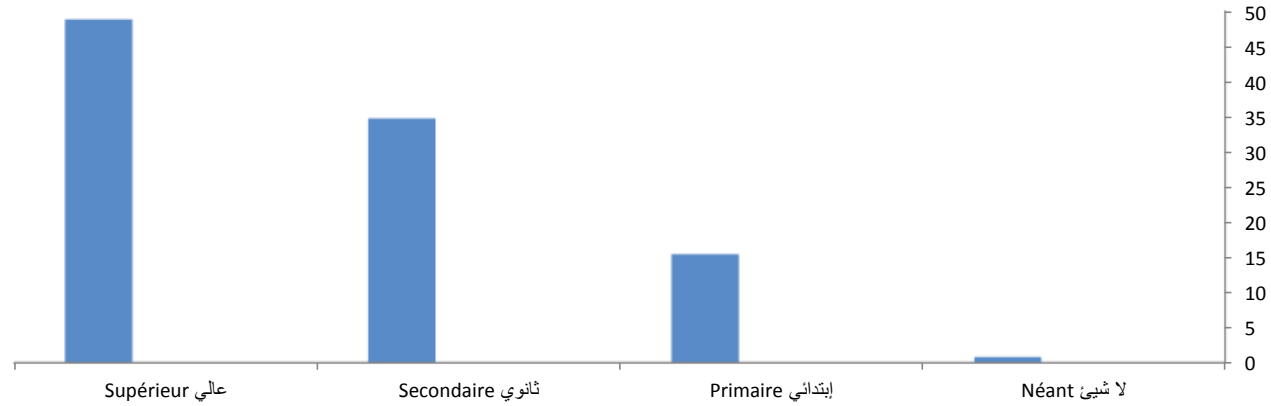
ملاحظة : معطيات معمدية مارث تشمل أيضا معمدية دخيلة توجان.



**نسبة البطالة حسب المتمدية- 2014 (%) - Taux de chômage selon la délégation - (%) 2014**



**العاطلون عن العمل حسب المستوى التعليمي 2018 (%) - Chômeurs selon le niveau d'instruction - (%) 2018**



**Tableau : Indicateurs sur la migration inter-délégations (Total)**

**جدول : الهجرة الداخلية - مؤشرات حول الهجرة الداخلية بين المعتمديات (مجموع الجنسين)**

Délégation	أسباب المغادرة (%) Les raisons de sortie (%)						صافي الهجرة Solde migratoire	المغادرون Sortants	الوافدون Entrants	المعتمدية
	سبب آخر Autre	الدراسة Etudes	مصاحبة العائلة Accompagner la famille	الزواج Mariage	المسكن Logement	العمل Travail				
<b>2009-2014</b>										<b>2014-2009</b>
Gabès Médina	4,2	12,1	27,8	22,8	13,7	19,4	-7 955	11 160	3 205	قابس المدينة
Gabès Ouest	3,6	5	31,2	34,5	17,5	8,3	-806	2 762	1 956	قابس الغربية
Gabès Sud	6	5,2	31,1	24	21,8	12,1	9 813	1 126	10 939	قابس الجنوبية
Ghannouch	4,4	2,9	29,4	31,8	17	14,6	84	453	537	غنوش
Métouia	4	8	29	25,5	12,6	20,8	109	792	901	المطوية
Menzel Habib	1,2	9	36,1	20,1	14,2	19,4	-747	1 030	283	منزل الحبيب
El Hamma	2,1	8,4	22,8	29,3	7,5	29,9	-400	2 304	1 904	الحامة
Matmata	2,8	3,5	38,3	20,3	10,4	24,7	-1 631	1 754	123	مطماطة
Mat. nouvelle	1,1	1,8	39	26,3	14,4	17,4	244	438	682	مطماطة الجديدة
Mareth	1,5	5,3	32,4	27,3	5,7	27,8	-614	2 198	1 584	مارث
Dekhilet Toujane	-	-	-	-	-	-	-	-	-	دخيلة توجان
Gabès	3,5	8,7	29,7	25,2	13	19,8	-1 903	24 017	22 114	ولاية قابس

Source : Institut National De La Statistique

Remarque : les données de la délégation de Mareth concernent aussi la délégation de Dekhilet Toujane.

المصدر : المعهد الوطني للإحصاء

ملاحظة : معطيات معتمدية مارث تشمل أيضا معتمدية دخيلة توجان.

**Tableau : Indicateurs sur la migration inter-délégations  
(Masculin)**

**جدول : الهجرة الداخلية - مؤشرات حول الهجرة  
الداخلية بين المعتمديات (ذكور)**

Délégation	أسباب المغادرة (%)						صافي الهجرة Solde migratoire	المغادرون Sortants	الوافدون Entrants	المعتمدية
	Les raisons de sortie (%)									
	سبب آخر Autre	الدراسة Etudes	مصاحبة العائلة Accompagner la famille	الزواج Mariage	المسكن Logement	العمل Travail				
<b>2009-2014</b>										<b>2014-2009</b>
Gabès Médina	4,7	10,8	20,4	18,5	17,3	28,5	-4 271	5 621	1 350	قابس المدينة
Gabès Ouest	4,7	4,9	24,8	28,2	22,3	15,1	-101	1 021	920	قابس الغربية
Gabès Sud	7,1	5,9	25,5	15,3	28,7	17,5	5 100	509	5 609	قابس الجنوبية
Ghannouch	3,3	5,1	27,6	18,7	20,1	25,2	29	214	243	غنوش
Métouia	3	10,3	23,1	18,1	15,8	29,7	7	398	405	المطوية
Menzel Habib	1,4	11,4	28,4	14,7	16,8	27,4	-394	511	117	منزل الحبيب
El Hamma	1,8	8,8	25,4	18,9	8,8	46,3	-286	1 170	884	الحامة
Matmata	2,2	3,8	27,2	12,6	13,6	40,6	-775	839	64	مطماطة
Mat. nouvelle	0,5	1,5	28,9	24,4	17,9	26,9	98	201	299	مطماطة الجديدة
Mareth	1,5	6,9	22,6	16	6,8	46,1	-365	1 054	689	مارث
Dekhilet Toujane	-	-	-	-	-	-	-	-	-	دخيلة توجان
Gabès	3,7	8,7	21,9	18,5	16,2	31	-958	11 538	10 580	ولاية قابس

Source : Institut National De La Statistique

Remarque : les données de la délégation de Mareth concernent aussi la délégation de Dekhilet Toujane.

المصدر : المعهد الوطني للإحصاء

ملاحظة : معطيات معتمدية مارث تشمل أيضا معتمدية دخيلة توجان.

**Tableau : Indicateurs sur la migration inter-délégations  
(Féminin)**

**جدول : الهجرة الداخلية - مؤشرات حول الهجرة  
الداخلية بين المعتمديات (إناث)**

Délégation	أسباب المغادرة (%) Les raisons de sortie (%)						صافي الهجرة Solde migratoire	المغادرون Sortants	الوافدون Entrants	المعتمدية
	سبب آخر Autre	الدراسة Etudes	مصاحبة العائلة Accompagner la famille	الزواج Mariage	المسكن Logement	العمل Travail				
<b>2009-2014</b>										<b>2014-2009</b>
Gabès Médina	3,7	13,5	35,3	27,2	10,1	10,1	-3 684	5 539	1 855	قابس المدينة
Gabès Ouest	2,9	5,1	34,9	38,1	14,6	4,3	-705	1 741	1 036	قابس الغربية
Gabès Sud	5	4,5	35,7	31,1	16	7,6	4 713	617	5 330	قابس الجنوبية
Ghannouch	5,4	0,8	31	43,5	14,2	5	55	239	294	غنوش
Métouia	5,1	5,6	35	33	9,4	11,9	102	394	496	المطوية
Menzel Habib	1	6,7	43,7	25,4	11,6	11,6	-353	519	166	منزل الحبيب
El Hamma	2,5	7,9	30,5	39,9	6,2	13	-114	1 134	1 020	الحامة
Matmata	3,4	3,2	48,5	27,3	7,5	10,1	-856	915	59	مطماطة
Mat. nouvelle	1,7	2,1	47,7	27,8	11,4	9,3	146	237	383	مطماطة الجديدة
Mareth	1,5	3,8	41,3	37,7	4,6	11	-249	1 144	895	مارث
Dekhilet Toujane	-	-	-	-	-	-	-	-	-	دخيلة توجان
Gabès	3,3	8,8	36,9	31,5	10,1	9,5	-945	12 479	11 534	ولاية قابس

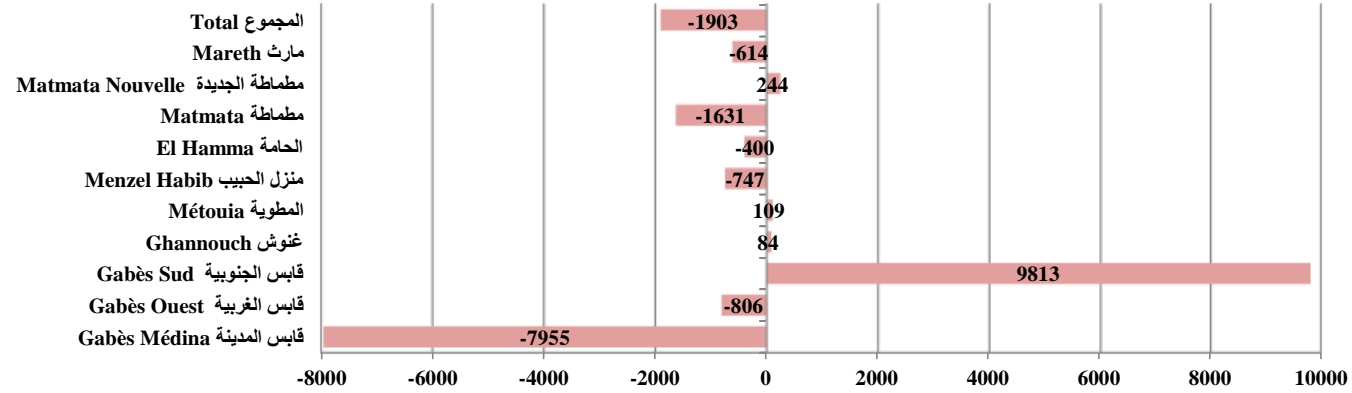
Source : Institut National De La Statistique

Remarque : les données de la délégation de Mareth concernent aussi la délégation de Dekhilet Toujane.

المصدر : المعهد الوطني للإحصاء

ملاحظة : معطيات معتمدية مارث تشمل أيضا معتمدية دخيلة توجان.

**صافي الهجرة الداخلية خلال 2009-2014**



**الهجرة الداخلية : أسباب المغادرة 2009-2014**

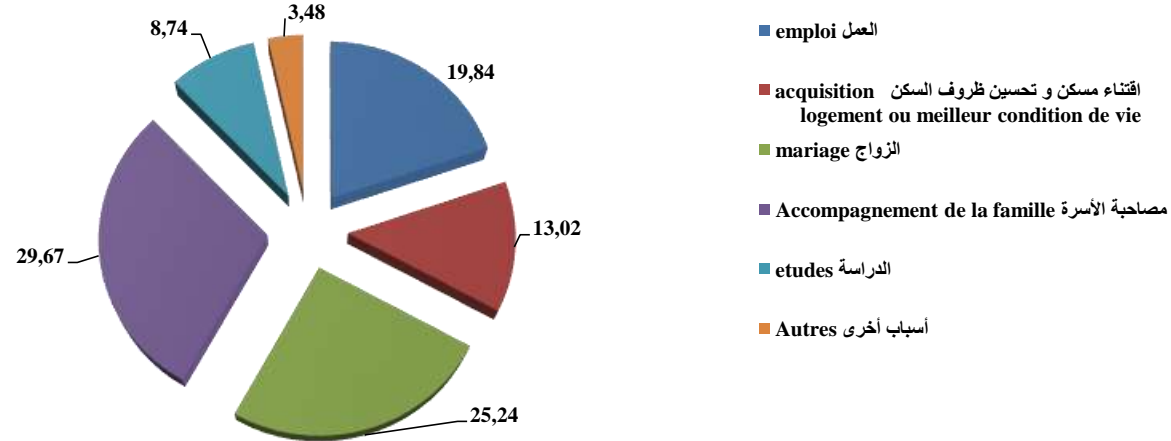


Tableau : Evolution du solde migratoire du gouvernorat de Gabès

جدول : الهجرة الداخلية - تطور صافي  
الهجرة لولاية قابس

Période		2014 - 2009	2009 - 2004	2004 - 1999	1999 - 1994	1994 - 1987	الفترة	
Solde migratoire	Masculin	-958	-979	-1 719	-2 726	-2 831	ذكور	صافي الهجرة
	Féminin	-945	-691	-648	-1 637	-1 281	اناث	
	Total	-1 903	-1 670	-2 367	-4 363	-4 112	المجموع	

Source : Institut National De La Statistique

المصدر : المعهد الوطني للإحصاء .

Tableau : Indicateurs sur l'immigration (Total)

جدول : الهجرة الخارجية - مؤشرات حول الهجرة إلى الخارج (مجموع الجنسين)

Délégation	أسباب المغادرة للخارج (%) les raisons de l'émigration (%)						صافي الهجرة Solde migratoire	المغادرون إلى الخارج émigrants	الوافدون من الخارج Immigrants	المعتمدية
	سبب آخر Autre	الدراسة Etudes	مصاحبة العائلة Accompagner la famille	الزواج Mariage	المسكن Logement	العمل Travail				
<b>2009-2014</b>										<b>2014-2009</b>
Gabès Médina	2,7	14,4	0	18,4	1,4	63,2	-157	223	66	قابس المدينة
Gabès Ouest	0,3	5,1	1,3	11,4	1,9	80,1	-263	315	52	قابس الغربية
Gabès Sud	0,7	14	0,7	19,6	0,7	64,2	-343	712	369	قابس الجنوبية
Ghannouch	2,4	22,6	7,1	14,3	2,4	51,2	-60	84	24	غنوش
Métouia	1,2	7,8	1,6	12,2	0,8	76,3	-214	245	31	المطوية
Menzel Habib	0	0	0	6,1	0	93,9	-38	49	11	منزل الحبيب
El Hamma	0	9,3	0,9	6,6	0,7	82,6	-357	453	96	الحامة
Matmata	5,6	0	0	8,3	2,8	83,3	-35	36	1	مطماطة
Mat. nouvelle	0,5	3,3	0	4,9	1,1	90,2	-151	185	34	مطماطة الجديدة
Mareth	0,9	3,2	1,2	4,5	0,2	90	-1 033	1 143	110	مارث
Dekhilet Toujane	-	-	-	-	-	-	-	-	-	دخيلة توجان
<b>Gabès</b>	<b>0,9</b>	<b>7,9</b>	<b>1,1</b>	<b>10,3</b>	<b>0,8</b>	<b>79,1</b>	<b>-2 651</b>	<b>3 445</b>	<b>794</b>	<b>ولاية قابس</b>

Source : Institut National De La Statistique

Remarque : les données de la délégation de Mareth concernent aussi la délégation de Dekhilet Toujane.

المصدر : المعهد الوطني للإحصاء  
ملاحظة : معطيات معتمدية مارت تشمل أيضا معتمدية دخيلة توجان.

**Tableau : Indicateurs sur l'immigration  
(Masculin)**

**جدول : الهجرة الخارجية - مؤشرات حول  
الهجرة إلى الخارج (ذكور)**

Délégation	أسباب المغادرة للخارج (%) les raisons de l'émigration (%)						صافي الهجرة Solde migratoire	المغادرون الى الخارج émigrants	الوافدون من الخارج Immigrants	المعتمدة 2014-2009
	سبب آخر Autre	الدراسة Etudes	مصاحبة العائلة Accompagner la famille	الزواج Mariage	المسكن Logement	العمل Travail				
	<b>2009-2014</b>									
Gabès Médina	3,2	12,2	0	11,2	1,6	71,8	-153	188	35	قابس المدينة
Gabès Ouest	0,4	4,4	0,4	4,4	1,8	88,8	-239	275	36	قابس الغربية
Gabès Sud	0,5	13,3	0,2	12,3	0,3	73,5	-386	594	208	قابس الجنوبية
Ghannouch	3	22,7	4,6	9,1	3	57,6	-51	66	15	غنوش
Métouia	1,4	7,5	0	5,1	0,9	85,1	-196	214	18	المطوية
Menzel Habib	0	0	0	6,1	0	93,9	-41	49	8	منزل الحبيب
El Hama	0	8,8	0,2	3,8	0,7	86,5	-362	422	60	الحامة
Matmata	3	0	0	6,1	3,0	87,9	-32	33	1	مطماطة
Mat. nouvelle	0,6	2,3	0	1,2	1,2	94,8	-155	174	19	مطماطة الجديدة
Mareth	0,6	2,5	1,1	1,8	0,2	93,7	-1 026	1 086	60	مارث
Dekhilet Toujane	-	-	-	-	-	-	-	-	-	دخيلة توجان
Gabès	0,8	6,9	0,6	5,4	0,7	85,7	-2 641	3 101	460	ولاية قابس

Source : Institut National De La Statistique

Remarque : les données de la délégation de Mareth concernent aussi la délégation de Dekhilet Toujane.

المصدر : المعهد الوطني للإحصاء  
ملاحظة : معطيات معتمدة مارت تشمل أيضا معتمدة دخيلة توجان.



Tableau : Indicateurs sur l'immigration (Féminin)

جدول : الهجرة الخارجية - مؤشرات حول الهجرة  
إلى الخارج (إناث)

Délégation	أسباب المغادرة للخارج (%) les raisons de l'émigration (%)						صافي الهجرة Solde migratoire	المغادرون إلى الخارج émigrants	الوافدون من الخارج Immigrants	المعمدية
	سبب آخر Autre	الدراسة Etudes	مصاحبة العائلة Accompagner la famille	الزواج Mariage	المسكن Logement	العمل Travail				
<b>2009-2014</b>										<b>2014-2009</b>
Gabès Médina	0	25,7	0	57,1	0	17,1	-4	35	31	قابس المدينة
Gabès Ouest	0	10	7,5	60	2,5	20	-24	40	16	قابس الغربية
Gabès Sud	1,7	17,8	3,4	56,8	2,5	17,8	43	118	161	قابس الجنوبية
Ghannouch	0	22,2	16,7	33,3	0	27,8	-9	18	9	غنوش
Métouia	0	9,7	12,9	61,3	0	16,1	-18	31	13	المطوية
Menzel Habib	0	0	0	0	0	0	3	0	3	منزل الحبيب
El Hamma	0	16,1	9,7	45,2	0	29	5	31	36	الحامة
Matmata	33,3	0	0	33,3	0	33,3	-3	3	0	مطماطة
Mat. nouvelle	0	18,2	0	63,6	0	18,2	4	11	15	مطماطة الجديدة
Mareth	5,3	17,5	3,5	54,4	0	19,3	-7	57	50	مارث
Dekhilet Toujane	-	-	-	-	-	-	-	-	-	دخيلة توجان
<b>Gabès</b>	<b>1,74</b>	<b>16,86</b>	<b>5,52</b>	<b>54,94</b>	<b>1,16</b>	<b>19,77</b>	<b>0</b>	<b>334</b>	<b>334</b>	<b>ولاية قابس</b>

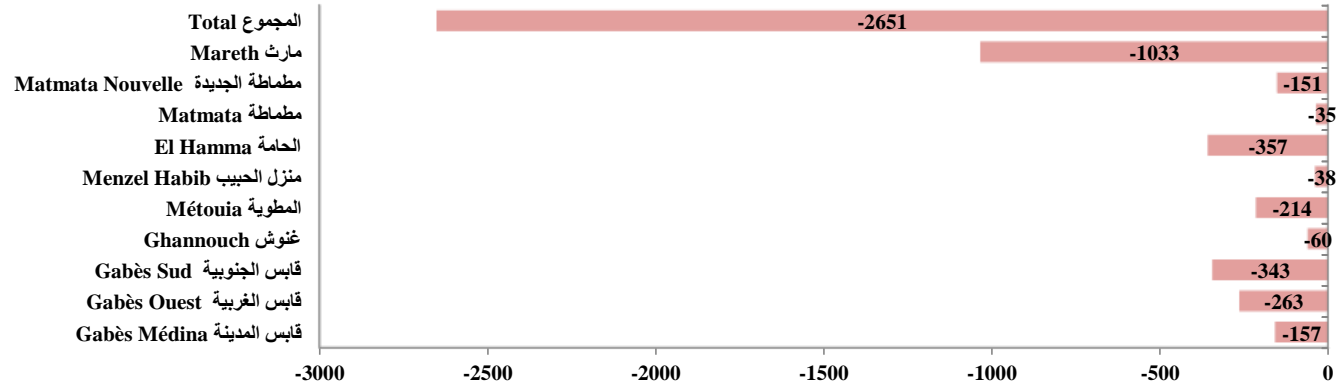
Source : Institut National De La Statistique

Remarque : les données de la délégation de Mareth concernent aussi la délégation de Dekhilet Toujane.

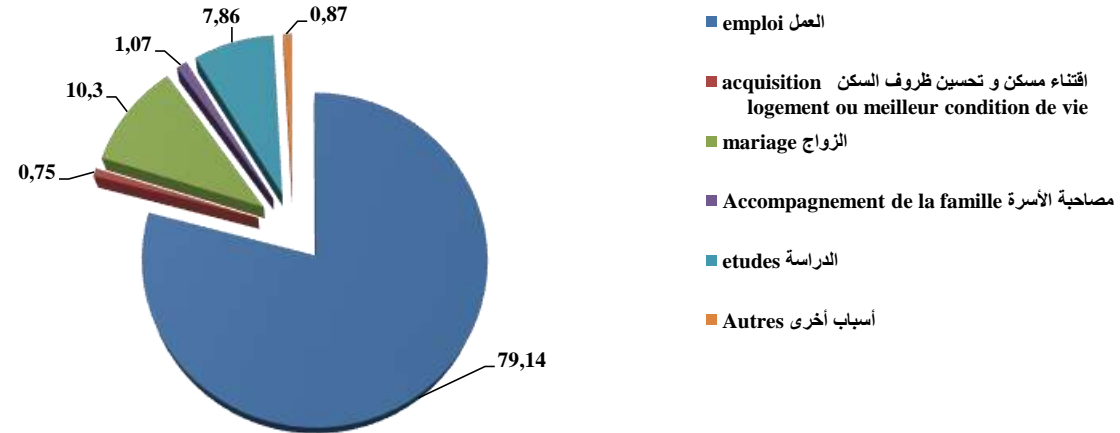
المصدر : المعهد الوطني للإحصاء

ملاحظة : معطيات معمديّة مارت تشمل أيضا معمديّة دخيلة توجان.

**الهجرة الخارجية : صافى الهجرة - Emigration : solde migratoire**



**أسباب المغادرة للخارج-2009 (%) Les raisons de l'émigration (%) 2014**



## الجزء الثالث : البنية الأساسية والتجهيزات الجماعية

### **Troisième partie : Infrastructure et équipements collectifs**

**Tableau : Electrification - Consommation de l'électricité selon le bénéficiaire - Moyenne tension (Gigawatt/h)**

**جدول : التتوير - استهلاك الكهرباء حسب المستفيد - ضغط متوسط (جيجاوات/ساعة)**

دélégation	المجموع Total	أخرى Autres	سياحة Tourisme	صناعي Industrie	فلاحي Agriculture	المعمدية
Gabès Médina						قابس المدينة
Gabès Ouest	94,8	20,1	1,0	71,3	2,4	قابس الغربية
Gabès Sud						قابس الجنوبية
Ghannouch	7,1	1,5	-	4,2	1,4	غنوش
Métouia	20,2	0,8	-	17,8	1,6	المطوية
Menzel Habib	10,3	0,4	-	6,3	3,6	منزل الحبيب
El Hama	44,3	4,6	-	32,5	7,1	الحامة
Matmata						مطماطة
Mat. nouvelle	26,1	3,3	0,8	18,9	3,2	مطماطة الجديدة
Mareth	43,4	-	-	38,8	6,5	مارث
Dekhilet Toujane	-	-	-	-	-	دخيلة توجان
<b>Total</b>	<b>246,2</b>	<b>30,8</b>	<b>1,8</b>	<b>189,9</b>	<b>25,7</b>	<b>المجموع</b>

Source : Société Tunisienne d'Electricité et du Gaz

المصدر : الشركة التونسية للكهرباء والغاز

**Tableau : Electrification - Nombre de bénéficiaires et taux d'électrification**

جدول : التنوير - عدد المنتفعين ونسب التنوير

النسبة (%) Taux (%) (*)	المؤشرات Indicateurs	Délégation	عدد المنتفعين Nombre de bénéficiaires			المعمدية
			الجملة Total	غير بلدي non communal	بلدي communal	
99,8	النسبة العامة للتنوير Taux d'électrification global	Gabès Médina	21 887	-	21 887	قابس المدينة
		Gabès Ouest	9 482	561	8 921	قابس الغربية
		Gabès Sud	30 179	1717	28462	قابس الجنوبية
99,9	نسبة التنوير بالوسط البلدي Taux d'électrification- communal	Ghannouch	7 644	-	7 644	غنوش
		Métouia	7 644	1982	7 990	المطوية
99,3	نسبة التنوير بالوسط الغير بلدي Taux d'électrification- Non communal	Menzel Habib	9 972	2862	-	منزل الحبيب
		El Hamma	2 862	4508	15 551	الحامة
		Matmata	20 059	1296	718	مطماطة
		Mat. nouvelle	2 014	3341	2 995	مطماطة الجديدة
		Mareth	6 336	10996	11 533	مارث
		Dekhilet Toujane	-	-	-	دخيلة توجان
			118 079	27 263	105 701	المجموع

Source : Société Tunisienne d'Electricité et du Gaz

المصدر : الشركة التونسية للكهرباء والغاز

(\*) Rapport annuel sur les indicateurs d'infrastructures 2017 (2018 prévisionnel)

(\*) التقرير السنوي حول مؤشرات البنية الأساسية لسنة 2017 (2018 تقديري)

Tableau : Electrification - L'énergie photovoltaïques

جدول : التنوير - الطاقة الكهروضوئية

Délégation	القدرة المركزة (كيلوات كريت) Puissance installée ( KWC)	عدد الإنشاءات الكهروضوئية Nbre des installations Photovoltaïques	المعمدية
Gabès Médina	141,5	44	قابس المدينة
Gabès Ouest	66	25	قابس الغربية
Gabès Sud	596	172	قابس الجنوبية
Ghannouch	6	6	غنوش
Métouia	58	23	المطوية
Menzel Habib			منزل الحبيب
El Hamma	114,5	15	الحامة
Matmata	2	1	مطماطة
Mat. nouvelle	1	1	مطماطة الجديدة
Mareth	53,5	23	مارث
Dekhilet Toujane	-	-	دخيلة توجان
<b>Total</b>	<b>729</b>	<b>310</b>	<b>المجموع</b>

Source : Société Tunisienne d'Electricité et du Gaz

المصدر : الشركة التونسية للكهرباء والغاز

Tableau : Eau potable - Consommation selon le bénéficiaire (mille m<sup>3</sup>)

جدول : الماء الصالح للشرب - توزيع الإستهلاك حسب المستفيد (ألف متر مكعب)

Délégation	المجموع Total	سياحة Tourisme	صناعي Industrie	فلاحي Agriculture	الإستهلاك المنزلي Consommation domestique	المعمدية
Gabès Médina et	2 560,1	8,1	4,0	-	2 548,0	قابس المدينة
Gabès Sud	1 025,4	0,0	0,0	-	1 025,4	قابس الغربية
Gabès Ouest	4 081,2	1,7	11,3	-	4068,2	قابس الجنوبية
Ghannouch	3 601,7	0,0	2609,0	-	992,7	غنوش
Métouia	864,6	0,0	0,0	-	864,6	المطوية
Menzel Habib	143,7	0,0	0,0	-	143,7	منزل الحبيب
El Hamma	1 720,9	0,0	2,4	-	1 718,5	الحامة
Matmata	83,7	18,8	0,0	-	64,9	مطماطة القديمة
Mat. nouvelle	225,4	0,0	0,0	-	225,4	مطماطة الجديدة
Mareth	810,3	0,0	0,0	-	810,3	مارث
Dekhilet Toujane	104,2	0,0	0,0	-	104,2	دخيلة توجان
<b>Total</b>	<b>15 221,2</b>	<b>28,6</b>	<b>2 626,6</b>	<b>-</b>	<b>12 565,9</b>	<b>المجموع</b>

Source : Société Nationale d'Exploitation et de Distribution des Eaux

المصدر : الشركة الوطنية لإستغلال وتوزيع المياه

**Tableau : Eau potable - Taux de branchement (SONEDE) et taux de desserte (SONEDE+GR)**

**جدول : الماء الصالح للشرب - عدد المنتفعين ونسب التزود والربط**

النسبة % Taux en % (*)	المؤشرات (*) Indicateurs (*)	Délégation	عدد المنتفعين Nombre de bénéficiaires			المعمدية
			الجملة Total	غير بلدي non communal	بلدي communal	
98,2	النسبة العامة للتزود بالماء Taux global de desserte	Gabès Médina	19 435	0	19 435	قابس المدينة
		Gabès Ouest	8 499	0	8 499	قابس الغربية
93,9	نسبة التزود بالوسط غير البلدي Taux de desserte- Non communal	Gabès Sud	26 411	408	26 003	قابس الجنوبية
		Ghannouch	7 212	0	7 212	غنوش
95,8	النسبة العامة للربط بالماء Taux global de branchement	Métouia	8 817	1 568	7 249	المطوية
		Menzel Habib	2 043	1 216	828	منزل الحبيب
99,9	نسبة الربط بالوسط البلدي Taux de branchement- communal	El Hamma	17 994	3 304	14 690	الحامة
		Matmata	2 041	1 330	711	مطماطة القديمة
84,2	نسبة الربط بالوسط غير البلدي Taux de branchement- Non communal	Mat. nouvelle	6 139	3 247	2 891	مطماطة الجديدة
		Mareth	15 103	7 971	7 131	مارث
		Dekhilet Toujane	1 637	596	1040	دخيلة توجان
		<b>Total</b>	<b>115 331</b>	<b>19 640</b>	<b>95 689</b>	<b>المجموع</b>

Source : Société Nationale d'Exploitation et de Distribution des Eaux

(\*) Rapport annuel sur les indicateurs d'infrastructures 2017 (2018 prévisionnel)

المصدر : الشركة الوطنية لإستغلال وتوزيع المياه

(\*) التقرير السنوي حول مؤشرات البنية الأساسية لسنة 2017 (2018 تقديري)



Tableau : Réseau Routier (km)

جدول : شبكة الطرقات (كلم)

Délégation	المجموع Total		مسالك فلاحية Pistes agricoles		المحلية R. locales		الجهوية R. régionales		الوطنية R. Nationales		الطرقات المرقمة Routes numérotées		المعتمدة
	غير معبدة Non Bitumée	معبدة Bitumée	غير معبدة Non Bitumée	معبدة Bitumée	غير معبدة Non Bitumée	معبدة Bitumée	غير معبدة Non Bitumée	معبدة Bitumée	غير معبدة Non Bitumée	معبدة Bitumée	غير معبدة Non Bitumée	معبدة Bitumée	
	Gabès Médina	-	14,0	0,0	0,0	0,0	8,1	0,0	1,5	0,0	4,4	0,0	
Gabès Ouest	23,6	104,7	16,2	44,7	0,0	8,0	7,4	14,0	0,0	38,0	7,4	60,0	قابس الغربية
Gabès Sud	13,2	107,2	13,6	86,9	0,0	0,0	0,0	3,0	0,0	17,3	0,0	20,3	قابس الجنوبية
Ghannouch	12,0	6,1	12,0	1,0	0,0	5,1	0,0	0,0	0,0	0,0	0,0	5,1	غنوش
Métouia	85,7	124,2	85,7	51,5	0,0	8,7	0,0	13,0	0,0	51,0	0,0	72,7	المطوية
Menzel Habib	48,4	197,6	48,4	155,3	0,0	0,0	0,0	5,0	0,0	37,3	0,0	42,3	منزل الحبيب
El Hamma	166,4	280,2	149,9	219,5	16,5	0,0	0,0	0,0	0,0	60,7	16,5	60,7	الحامة
Matmata	176,8	147,0	32,3	60,3	95,0	26,0	49,5	4,7	0,0	56,0	144,5	86,7	مطماطة
Mat. nouvelle	113,2	166,2	113,2	98,5	0,0	49,7	0,0	18,0	0,0	0,0	0,0	67,7	مطماطة الجديدة
Mareth	195,8	349,7	19,3	231,4	5,5	45,5	0,0	10,8	0,0	62,0	5,5	118,3	مارث
Dekhilet Toujane													دخيلة توجان
<b>Total</b>	<b>835,1</b>	<b>1 496,8</b>	<b>490,6</b>	<b>949,1</b>	<b>117,0</b>	<b>151,1</b>	<b>56,9</b>	<b>70,0</b>	<b>0,0</b>	<b>326,7</b>	<b>173,9</b>	<b>547,8</b>	<b>المجموع</b>

Source : Direction Régionale de l'Equipement et de l'Habitat

المصدر : الإدارة الجهوية للتجهيز والإسكان والتنمية الترابية

Tableau : Poste

جدول : البريد

Délégation	الحوالات الواردة من الخارج		الحوالات المستخلصة		الحوالات المرسلة		عدد النوافذ Nbre de guichets	عدد المكاتب Nbre de bureaux	المعتمدية
	Mandats émis de l'Etranger		Mandats payés		Mandats émis				
	المبلغ بالآلاف دينار Montant (milles dinars)	العدد Nbre	المبلغ بالآلاف دينار Montant (milles dinars)	العدد Nbre	المبلغ بالآلاف دينار Montant (milles dinars)	العدد Nbre			
Gabès Médina	11513	16 458	38710	174 635	16 850	56 028	27	7	قابس المدينة
Gabès Ouest	2266	3 161	7 111	33 384	1 498	6 563	9	3	قابس الغربية
Gabès Sud	7213	11 426	23 616	105 218	8 189	30 948	18	6	قابس الجنوبية
Ghannouch	947	1100	305	38131	1 504	5339	7	2	غنوش
Métouia	1928	2280	11461	49621	2 317	9186	10	4	المطوية
Menzel Habib	390	433	2 985	12 326	536	2 031	6	3	منزل الحبيب
El Hamma	1571	1 859	6680	30 862	1 221	4 569	6	4	الحامة
Matmata	8939	11 270	15 590	71 035	5 516	20 914	15	11	مطماطة
Mat. nouvelle	5957	7 238	25 214	120 369	6 775	23 914	20	9	مطماطة الجديدة
Mareth	90	120	2 377	10 441	691	2 091	2	1	مارث
Dekhilet Toujane	167	185	713	2 378	158	444	1	1	دخيلة توجان
<b>Total</b>	<b>40 981</b>	<b>55 530</b>	<b>134 762</b>	<b>648 400</b>	<b>45 257</b>	<b>162 027</b>	<b>121</b>	<b>51</b>	<b>المجموع</b>

Source : Direction Régionale de la Poste

المصدر : الإدارة الجهوية للبريد

Tableau : Télécommunication - Infrastructure

جدول : الإتصالات - البنية الأساسية

دélégation	أجهزة التاكسي فون Taxiphone	محطات الهاتف الجوال الرقمي Stations de réseaux mobile (2G/3G/4G)	مراكز الإنترنت Centres publics d'internet	المراكز العمومية للإتصالات Centres de communication publics	المراكز الإلكترونية للإتصالات Centres de communication électronique	المعمدية
Gabès Médina	75	22	2	30	16	قابس المدينة
Gabès Ouest	12	26	0	5	4	قابس الغربية
Gabès Sud	6	9	0	4	32	قابس الجنوبية
Ghannouch	0	5	0	0	4	غنوش
Métouia	10	19	0	6	7	المطوية
Menzel Habib	0	5	0	0	1	منزل الحبيب
El Hamma	33	22	1	12	8	الحامة
Matmata	0	7	0	0	3	مطماطة
Mat. nouvelle	10	13	1	5	6	مطماطة الجديدة
Mareth	20	17	0	9	12	مارث
Dekhilet Toujane	0	4	0	0	2	دخيلة توجان
<b>Total</b>	<b>166</b>	<b>149</b>	<b>4</b>	<b>71</b>	<b>95</b>	<b>المجموع</b>

Source : Tunisie telecom

(\*) Rapport annuel sur les indicateurs d'infrastructures 2017 (2018 prévisionnel)

المصدر : إتصالات تونس

(\*) التقرير السنوي حول مؤشرات البنية الأساسية لسنة 2017 (2018 تقديري)

Tableau : Télécommunication - Indicateurs

جدول : الإتصالات - المؤشرات

Délégation	نسبة التغطية هاتف قر Taux de pénétration fixe (calculé par ménage)	عدد مشتركى تراسل المعطيات Nombre d'abonnements aux réseaux de Transmission de Données					عدد مشتركى الهاتف القار nombre d'abonnements téléphonies fixes	المعمدية
		FO	RNIS	LS	FR	ADSL		
		Gabès Médina	65,66%	107	0	53		
Gabès Ouest	29,55%	13	0	7	8	1 849	2 501	قابس الغربية
Gabès Sud	48,64%	71	0	24	7	7 990	9 794	قابس الجنوبية
Ghannouch	20,94%	27	0	4	3	1 094	1 601	غنوش
Métouia	31,31%	9	0	7	5	1 750	2 294	المطوية
Menzel Habib	2,65%	0	0	1	1	40	67	منزل الحبيب
El Hamma	18,69%	21	0	16	6	2 852	3 699	الحامة
Matmata	17,24%	0	0	4	3	96	184	مطماطة
Mat. nouvelle	19,49%	7	0	3	4	459	700	مطماطة الجديدة
Mareth	20,53%	18	0	10	6	1 857	2 807	مارث
Dekhilet Toujane	3,81%	0	0	0	0	66	103	دخيلة توجان
Total	31,97%	273	0	129	74	23 395	31 633	المجموع

Source : Tunisie telecom

المصدر : إتصالات تونس

(\*) Rapport annuel sur les indicateurs d'infrastructures 2017 (2018 prévisionnel)

(\*) التقرير السنوي حول مؤشرات البنية الأساسية لسنة 2017 (2018 تقديري)

Tableau : Habitat - Autorisations de bâtir

جدول : السكن الخاص - رخص البناء المسندة

دélégation	التكلفة بالدينار Coût en Dinars	المساحة المغطاة م <sup>2</sup> Superficie couverte en m <sup>2</sup>	عدد الغرف Nombre de pièces	عدد الرخص المسندة Nombre d'autorisations	المعتمدة
Gabès Médina	-	7 380	164	41	قابس المدينة
Gabès Ouest	-	5 400	90	30	قابس الغربية
Gabès Sud	-	6 660	111	37	قابس الجنوبية
Ghannouch	-	3 960	66	22	غنوش
Métouia	-	9 180	153	51	المطوية
Menzel Habib	-	0	0	0	منزل الحبيب
El Hamma	-	21 060	351	117	الحامة
Matmata	-	0	0	0	مطماطة
Mat. nouvelle	-	1 980	33	11	مطماطة الجديدة
Mareth	-	37 980	633	211	مارث
Dekhilet Toujane	-	180	3	1	دخيلة توجان
<b>Total</b>	-	<b>93 780</b>	<b>1 604</b>	<b>521</b>	<b>المجموع</b>

Source : Direction Régionale de l'Equipement et de l'Habitat

المصدر : الإدارة الجهوية للتجهيز والإسكان - مصلحة الإسكان

**Tableau : Enseignement privé : 1<sup>er</sup> cycle - données globales**

جدول : التعليم الخاص : مرحلة أولى - معطيات عامة

Délégation	متوسط كثافة الفصل Elèves / classe	معدل التلاميذ للمدرس الواحد Elèves / enseignant	المدرسون Enseignants			عدد التلاميذ Elèves			عدد الفصول Classes élèves	عدد القاعات Locaux classes	عدد المدارس Nbre d'écoles	المعمدية
			المجموع Total	إناث Fém.	ذكور Mas.	المجموع Total	إناث Fém.	ذكور Mas.				
Gabès Médina	18	10	21	19	2	213	95	118	12	12	1	قابس المدينة
Gabès Ouest	0	0	0	0	0	0	0	0	0	0	0	قابس الغربية
Gabès Sud	14	9	87	74	13	795	374	421	55	69	8	قابس الجنوبية
Ghannouch	0	0	0	0	0	0	0	0	0	0	0	غنوش
Métouia	0	0	0	0	0	0	0	0	0	0	0	المطوية
Menzel Habib	0	0	0	0	0	0	0	0	0	0	0	منزل الحبيب
El Hamma	13	6	21	18	3	132	48	84	10	18	2	الحامة
Matmata	0	0	0	0	0	0	0	0	0	0	0	مطماطة
Mat. nouvelle	0	0	0	0	0	0	0	0	0	0	0	مطماطة الجديدة
Mareth	0	0	0	0	0	0	0	0	0	0	0	مارث
Dekhilet Toujane	0	0	0	0	0	0	0	0	0	0	0	دخيلة توجان
<b>Total</b>	<b>15</b>	<b>9</b>	<b>129</b>	<b>111</b>	<b>18</b>	<b>1 140</b>	<b>517</b>	<b>623</b>	<b>77</b>	<b>99</b>	<b>11</b>	<b>المجموع</b>

Source : Commissariat Régional de l'Education

المصدر : المندوبية الجهوية للتربية

**Tableau : Enseignement public : 1er cycle de base - Année préparatoire**

**جدول : التعليم العام : مرحلة أولى تعليم أساسي - السنة التحضيرية**

Délégation	كثافة الفوج Enfants par groupe	معدل التلاميذ للمدرس الواحد Elèves / enseignant	معدل الأطفال بالمدرسة Enfants par école	عدد المربين Nbre d'instituteurs			عدد الأطفال المسجلين Nbre d'élèves			عدد الأفواج Nbre de groupes	العدد الجملي للمدارس Nbre total d'écoles	المعمدية
				الجملة Total	إناث Féminins	ذكور Masculins	الجملة Total	إناث Féminins	ذكور Masculins			
Gabès Médina	21	24	21	8	6	2	193	111	82	9	9	قابس المدينة
Gabès Ouest	20	20	22	11	9	2	218	110	108	11	10	قابس الغربية
Gabès Sud	20	20	21	14	13	1	277	140	137	14	13	قابس الجنوبية
Ghannouch	25	28	45	8	5	3	225	105	120	9	5	غنوش
Métouia	21	21	24	14	11	3	287	139	148	14	12	المطوية
Menzel Habib	15	15	17	8	5	3	122	65	57	8	7	منزل الحبيب
El Hama	23	23	34	25	10	15	577	272	305	25	17	الحامة
Matmata	15	23	23	2	2	0	45	20	25	3	2	مطماطة
Mat. nouvelle	23	23	36	8	6	2	182	86	96	8	5	مطماطة الجديدة
Mareth	20	21	25	28	22	6	589	279	310	29	24	مارث
Dekhilet Toujan	15	17	17	9	4	5	150	74	76	10	9	دخيلة توجان
<b>Total</b>	<b>20</b>	<b>21</b>	<b>25</b>	<b>135</b>	<b>93</b>	<b>42</b>	<b>2 865</b>	<b>1 401</b>	<b>1 464</b>	<b>140</b>	<b>113</b>	<b>المجموع</b>

Source : Commissariat Régional de l'Education

المصدر : المندوبية الجهوية للتربية

**Tableau : Enseignement public : 1er cycle de base - Infrastructure**

**جدول : التعليم العام : مرحلة أولى  
تعليم أساسي - التجهيزات**

Délégation	المدارس التي بها : Ecoles ayant :			المساكن المدرسية Nbre de logements	عدد الورشات Nbre de ateliers	عدد المطاعم Nbre de restaurants	القاعات Locaux classes			المدارس Ecoles			المعتمدة
	المجموعات الصحية Blocs Sanitaires	الكهرباء électricité	ماء الشرب eau potable				الجملة Total	غير بلدي non com.	بلدي com.	الجملة Total	غير بلدي non com.	بلدي com.	
Gabès Médina	36	10	10	4	1	0	122	0	122	10	0	10	قابس المدينة
Gabès Ouest	34	10	10	3	1	4	89	9	80	10	2	8	قابس الغربية
Gabès Sud	57	20	19	8	1	6	168	13	155	19	5	14	قابس الجنوبية
Ghannouch	24	7	0	6	79	0	79	0	79	7	0	7	غنوش
Métouia	44	13	13	8	2	7	89	21	68	13	6	7	المطوية
Menzel Habib	27	18	18	16	0	18	51	51	0	13	13	0	منزل الحبيب
El Hamma	49	22	21	8	0	10	177	63	114	23	12	11	الحامة
Matmata	9	7	7	6	0	7	24	18	6	7	6	1	مطماطة
Mat. nouvelle	26	12	5	10	0	9	56	35	21	11	9	2	مطماطة الجديدة
Mareth	64	31	28	20	1	27	151	103	48	31	25	6	مارث
Dekhilet Toujane	26	13	8	9	0	13	45	45	0	13	13	0	دخيلة توجان
<b>Total</b>	<b>396</b>	<b>163</b>	<b>139</b>	<b>98</b>	<b>85</b>	<b>101</b>	<b>1 051</b>	<b>358</b>	<b>693</b>	<b>157</b>	<b>91</b>	<b>66</b>	<b>المجموع</b>

Source : Commissariat Régional de l'Education

المصدر : المندوبية الجهوية للتربية



**Tableau : Enseignement public : 1er cycle de base - Données globales**

**جدول : التعليم العام : مرحلة أولى تعليم أساسي - معطيات عامة**

Délégation	متوسط كثافة الفصل Elèves / classe	معدل التلاميذ للمدرس الواحد Elèves / enseignant	عدد الفصول Nbre de classes	المدرسون Enseignants			عدد التلاميذ Elèves			المعتمدة
				المجموع Total	إناث Fém.	ذكور Mas.	المجموع Total	إناث Fém.	ذكور Mas.	
Gabès Médina	26	16	198	326	242	84	5 113	2 544	2 569	قابس المدينة
Gabès Ouest	25	16	144	215	149	66	3 540	657 1	883 1	قابس الغربية
Gabès Sud	25	16	297	474	359	115	7 358	583 3	775 3	قابس الجنوبية
Ghannouch	28	23	152	188	126	62	4 315	2 072	2 243	غنوش
Métouia	22	15	138	209	149	60	3 036	1 484	1 552	المطوية
Menzel Habib	13	10	90	117	61	56	1 206	554	652	منزل الحبيب
El Hama	25	16	318	482	247	235	7 800	3 794	4 006	الحامة
Matmata	11	10	35	39	24	15	402	199	203	مطماطة
Mat. nouvelle	19	14	86	120	72	48	1 647	770	877	مطماطة الجديدة
Mareth	20	14	278	395	207	188	5 633	2 676	2 957	مارث
Dekhilet Toujane	18	19	87	83	43	40	1 558	759	799	دخيلة توجان
<b>Total</b>	<b>23</b>	<b>16</b>	<b>1 823</b>	<b>2 648</b>	<b>1 679</b>	<b>969</b>	<b>41 608</b>	<b>20 092</b>	<b>21 516</b>	<b>المجموع</b>

Source : Commissariat Régional de l'Education

المصدر : المندوبية الجهوية للتربية

Tableau (suite et fin)

جدول (يتبع و نهاية)

Délégation	المساعدون البيداغوجيون Conseillers pédagogiques			المتفقدون Inspecteurs			المعتدية
	المجموع Total	إناث Fém.	ذكور Mas.	المجموع Total	إناث Fém.	ذكور Mas.	
Gabès Médina	4	1	3	4	1	3	قابس المدينة
Gabès Ouest	1	0	1	1	0	1	قابس الغربية
Gabès Sud	6	3	3	5	1	4	قابس الجنوبية
Ghannouch	1	1	0	1	0	1	غنوش
Métouia	2	0	2	2	1	1	المطوية
Menzel Habib	1	0	1	1	1	0	منزل الحبيب
El Hama	3	0	3	4	0	4	الحامة
Matmata	0	0	0	0	0	0	مطماطة
Mat. nouvelle	2	2	0	1	0	1	مطماطة الجديدة
Mareth	3	1	2	3	1	2	مارث
Dekhilet Toujane	1	0	1	1	0	1	دخيلة توجان
<b>Total</b>	<b>24</b>	<b>8</b>	<b>16</b>	<b>23</b>	<b>5</b>	<b>18</b>	<b>المجموع</b>

Source : Commissariat Régional de l'Education

المصدر : المندوبية الجهوية للتربية

**Tableau : Enseignement public :1er cycle de base - Taux de réussite**

**جدول : التعليم العام : مرحلة أولى تعليم أساسي - نسب النجاح**

Délégation	نسبة النجاح في السادسة أساسي-جوان 2018 Taux de réussite en 6 <sup>ème</sup> de base -Juin 2018									المعمتدية
	نسبة النجاح (%) Taux de réuss. (%)			عدد الناجحين Admis			عدد المترشحين Candidats			
	الجملة Total	إناث Féminins	ذكور Masculins	الجملة Total	إناث Féminins	ذكور Masculins	الجملة Total	إناث Féminins	ذكور Masculins	
	Gabès Médina	96,5	96,9	96,1	747	349	398	774	360	
Gabès Ouest	91,2	91,8	90,5	433	214	219	475	233	242	قابس الغربية
Gabès Sud	94,7	96,2	93,4	1027	501	526	1084	521	563	قابس الجنوبية
Ghannouch	90,2	94,4	86,6	496	237	259	550	251	299	غنوش
Métouia	92,2	92,5	92,0	440	221	219	477	239	238	المطوية
Menzel Habib	87,7	88,7	86,7	128	63	65	146	71	75	منزل الحبيب
El Hamma	95,8	95,6	96,1	1013	475	538	1057	497	560	الحامة
Matmata	93,0	100,0	86,7	53	27	26	57	27	30	مطماطة
Mat. nouvelle	96,7	98,0	95,7	208	98	110	215	100	115	مطماطة الجديدة
Mareth	93,6	97,3	90,2	669	329	340	715	338	377	مارث
Dekhilet Toujane	83,6	89,7	76,1	163	96	67	195	107	88	دخيلة توجان
<b>Total</b>	<b>93,6</b>	<b>95,1</b>	<b>92,2</b>	<b>5 377</b>	<b>2 610</b>	<b>2 767</b>	<b>5 745</b>	<b>2 744</b>	<b>3 001</b>	<b>المجموع</b>

Gouvernorat	نتائج مناظرة الدخول الى المدارس الإعدادية النموذجية - جوان 2018 Résultats du concours d'accès aux collèges pilotes -Juin 2018									الولاية
	نسبة النجاح (%) Taux de réuss. (%)			عدد الناجحين Admis			عدد المترشحين Candidats			
	الجملة Total	إناث Féminins	ذكور Masculins	الجملة Total	إناث Féminins	ذكور Masculins	الجملة Total	إناث Féminins	ذكور Masculins	
	Gabès	40,1	46,9	30,8	803	542	261	2 003	1 155	

Source : Commissariat Régional de l'Education

المصدر : المندوبية الجهوية للتربية

**جدول : التعليم العام : مرحلة أولى تعليم أساسي - نسب التمدرس و  
نسب الانقطاع**  
**Tableau : Enseignement public :1er cycle de base - Taux de  
scolarisation taux d'abandon**

Gouvernorat	نسبة الإلتقاط عن التعليم			نسبة التمدرس 6-12 سنة			نسبة التمدرس 6 سنوات			الولاية
	Taux d'abandon			Taux de scolarisation 6 - 12 ans			Taux de scolarisation 6 ans			
	الجملة Total	إناث Féminins	ذكور Masculins	الجملة Total	إناث Féminins	ذكور Masculins	الجملة Total	إناث Féminins	ذكور Masculins	
Gabès	0,22	0,15	0,3	99,8	99,90	99,60	99,98	99,97	99,99	قابس

Source : Commissariat Régional de l'Education

المصدر : المندوبية الجهوية للتربية

**Tableau : Enseignement public : 2ème cycle de base et secondaire - Infra-structure**

**جدول : التعليم العام : مرحلة ثانية تعليم أساسي والثانوي - التجهيزات**

دélégation	الأسرة بالمبيتات lits aux dortoirs	عدد المبيتات Nbre de dortoirs	القاعات الرياضية salles de sport	عدد المكتبات Nbre de Bibliothèques	عدد القاعات المختصة والمخابر locaux classes spécialisés et laboratoires	عدد القاعات العادية locaux classes ordinaires	عدد المدارس الإعدادية و المعاهد Nbre de collèges et de lycées	المعتمدة
Gabès Médina	0	0	2	3	51	113	6	قابس المدينة
Gabès Ouest	0	0	2	3	34	70	5	قابس الغربية
Gabès Sud	355	4	6	11	127	263	12	قابس الجنوبية
Ghannouch	0	0	1	4	37	81	4	غنوش
Métouia	0	0	1	4	43	96	6	المطوية
Menzel Habib	642	3	2	3	23	45	3	منزل الحبيب
El Hamma	0	0	3	10	103	195	11	الحامة
Matmata	0	0	0	1	4	10	1	مطماطة
Mat. nouvelle	71	1	3	4	32	65	4	مطماطة الجديدة
Mareth	354	3	1	5	73	142	-	مارث
Dekhilet Toujane	270	2	0	3	22	38	3	دخيلة توجان
<b>Total</b>	<b>1 692</b>	<b>13</b>	<b>21</b>	<b>51</b>	<b>549</b>	<b>1 118</b>	<b>55</b>	<b>المجموع</b>

Source : Commissariat Régional de l'Education

المصدر : المندوبية الجهوية للتربية

**Tableau : Enseignement public : 2ème cycle de base et secondaire - données globales**

**جدول : التعليم العام : مرحلة ثانية تعليم أساسي والثانوي - معطيات عامة**

Délégation	عدد التلاميذ الداخليين			متوسط كثافة الفصل	معدل التلاميذ للأستاذ الواحد	عدد الفصول	الأساتذة			التلاميذ			المعمدية
	Elèves internes						Elèves / classe	Elèves / enseignant	Nbre de classes	Enseignants			
	المجموع	إناث	ذكور	المجموع	إناث	ذكور				المجموع	إناث	ذكور	
Total	Fém.	Mas.	Total	Fém.	Mas.	Total	Fém.	Mas.	Total	Fém.	Mas.	Total	
Gabès Médina	-	-	-	25	11	136	307	197	110	3441	1845	1596	قابس المدينة
Gabès Ouest	-	-	-	23	10	81	180	106	74	1845	1085	760	قابس الغربية
Gabès Sud	172	85	87	26	11	321	756	426	339	8339	4597	3742	قابس الجنوبية
Ghannouch	-	-	-	25	11	86	191	108	83	2155	1232	923	غفوش
Métouia	-	-	-	25	11	107	250	140	110	2633	1442	1191	المطوية
Menzel Habib	152	97	60	20	9	38	83	33	50	777	465	312	منزل الحبيب
El Hama	-	-	-	24	11	214	492	213	279	5226	3098	2128	الحامة
Matmata	-	-	-	21	10	10	20	8	12	206	118	88	مطماطة
Mat. nouvelle	7	7	-	23	10	55	124	56	68	1259	675	584	مطماطة الجديدة
Mareth	86	72	14	24	10	145	333	131	202	3469	1941	1528	مارث
Dekhilet Toujan	83	48	35	22	11	35	70	31	39	765	447	318	دخيلة توجان
<b>Total</b>	<b>500</b>	<b>309</b>	<b>196</b>	<b>25</b>	<b>11</b>	<b>1 228</b>	<b>2 806</b>	<b>1 449</b>	<b>1 366</b>	<b>30 115</b>	<b>16 945</b>	<b>13 170</b>	<b>المجموع</b>

Source : Commissariat Régional de l'Education

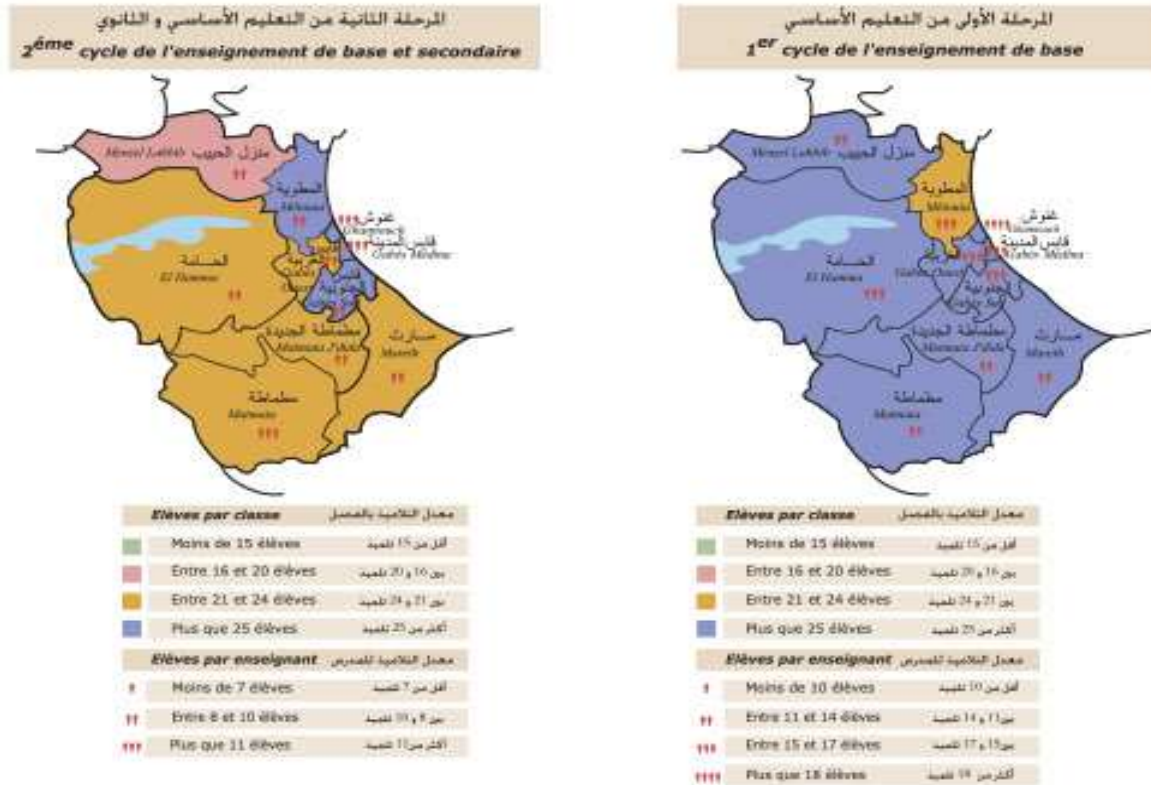
المصدر : المندوبية الجهوية للتربية

Infrastructure et équipements collectifs

البنية الأساسية و التجهيزات الجماعية

خارطة متوسط كثافة الفصل و معدل التلاميذ للمدرسة

Carte élèves par classe et élèves par enseignant



ولاية قابس بالأرقام 2018

**Tableau : Enseignement public : 2ème cycle de base et secondaire - Concours 9ème de base juin 2018**

**جدول : التعليم العام : مرحلة ثانية تعليم أساسي والثانوي - مناظرة التاسعة أساسي جوان 2018**

Délégation	مناظرة التاسعة أساسي جوان 2018 Concours 9 <sup>ème</sup> de base juin 2018									المعمدية
	نسبة النجاح (%) Taux de réuss.%			عدد الناجحين Admis			عدد المترشحين Candidats			
	المجموع Total	إناث Fém.	ذكور Mas.	المجموع Total	إناث Fém.	ذكور Mas.	المجموع Total	إناث Fém.	ذكور Mas.	
	Gabès Médina	27,6	33,82	18,75	32	23	9	116	68	
Gabès Ouest	23,8	23,53	24,14	19	12	7	80	51	29	قابس الغربية
Gabès Sud	53,4	49,59	58,20	230	120	110	431	242	189	قابس الجنوبية
Ghannouch	12,3	11,11	14,29	7	4	3	57	36	21	غنوش
Métouia	27,2	30,77	22,45	31	20	11	114	65	49	المطوية
Menzel Habib	6,7	12,50	0,00	1	1	0	15	8	7	منزل الحبيب
El Hamma	21,1	28,89	11,27	34	26	8	161	90	71	الحامة
Matmata	0,0	0,00	0,00	0	0	0	6	2	4	مطماطة
Mat. nouvelle	19,4	20,00	18,18	6	4	2	31	20	11	مطماطة الجديدة
Mareth	12,0	11,48	12,82	12	7	5	100	61	39	مارث
Dekhilet Toujane	11,1	0,00	25,00	1	0	1	9	5	4	دخيلة توجان
<b>Total</b>	<b>33,30</b>	<b>33,49</b>	<b>33,05</b>	<b>373</b>	<b>217</b>	<b>156</b>	<b>1 120</b>	<b>648</b>	<b>472</b>	<b>المجموع</b>

Source : Commissariat Régional de l'Education

المصدر : المندوبية الجهوية للتربية



**Tableau : Enseignement public : 2ème cycle de base et secondaire - Baccalauréat juin 2018**

**جدول : التعليم العام : مرحلة ثانية تعليم أساسي والثانوي - باكالوريا جوان 2018**

Délégation	باكالوريا جوان 2018 Baccalauréat juin 2018									المعتمدة
	نسبة النجاح (%) Taux de réuss.%			عدد الناجحين Admis			عدد المترشحين Candidats			
	المجموع Total	إناث Fém.	ذكور Mas.	المجموع Total	إناث Fém.	ذكور Mas.	المجموع Total	إناث Fém.	ذكور Mas.	
	Gabès Médina	40,2	38,9	43,0	130	84	46	323	216	
Gabès Ouest	41,0	40,9	41,2	75	54	21	183	132	51	قابس الغربية
Gabès Sud	57,1	59,5	53,7	688	421	267	1 204	707	497	قابس الجنوبية
Ghannouch	46,0	47,8	40,0	80	64	16	174	134	40	غنوش
Métouia	51,2	48,5	55,1	198	112	86	387	231	156	المطوية
Menzel Habib	16,5	16,9	15,4	19	15	4	115	89	26	منزل الحبيب
El Hamma	37,9	40,2	32,2	244	186	58	643	463	180	الحامة
Matmata	0,0	0,0	0,0	0	0	0	0	0	0	مطماطة
Mat. nouvelle	49,5	57,1	34,4	94	72	22	190	126	64	مطماطة الجديدة
Mareth	33,5	39,8	25,8	130	98	32	388	246	124	مارث
Dekhilet Toujane	50,8	51,1	50,0	30	23	7	59	45	14	دخيلة توجان
<b>Total</b>	<b>46,0</b>	<b>47,3</b>	<b>44,4</b>	<b>1 688</b>	<b>1 129</b>	<b>559</b>	<b>3 666</b>	<b>2 389</b>	<b>1 259</b>	<b>المجموع</b>

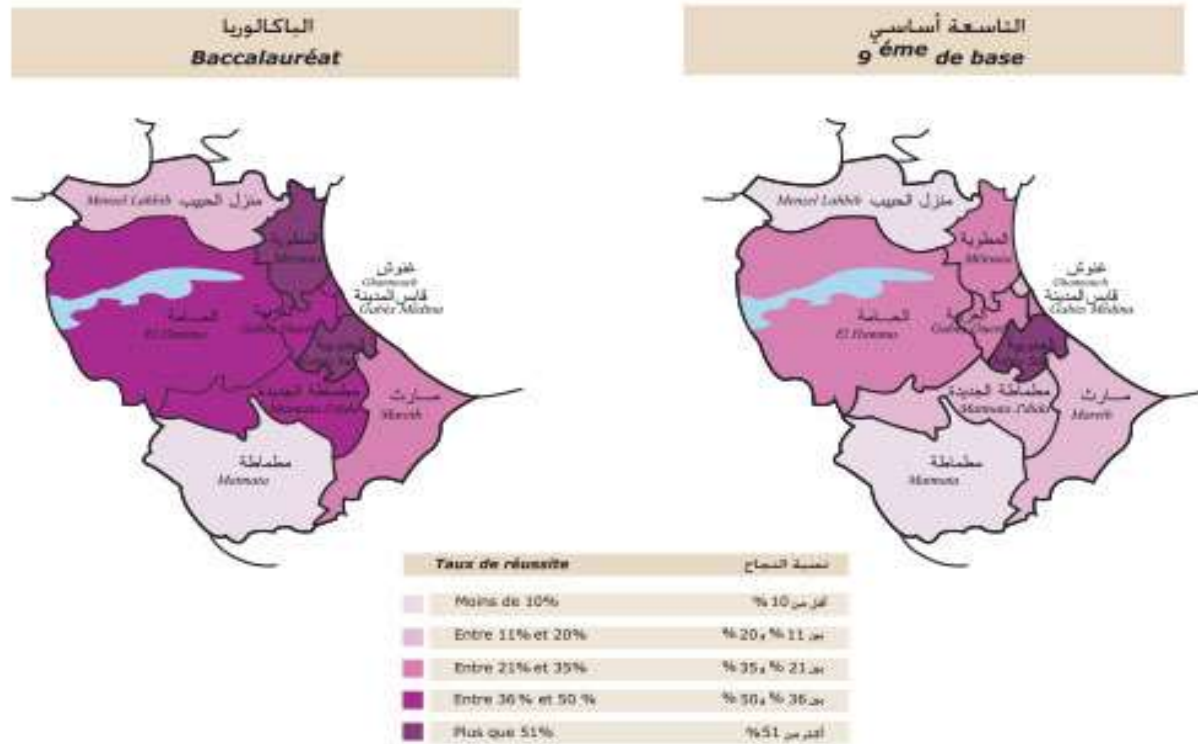
Source : Commissariat Régional de l'Education

المصدر : المندوبية الجهوية للتربية

Infrastructure et équipements collectifs

البنية الأساسية و التجهيزات الجماعية

خارطة نسب النجاح في المناظرات الوطنية  
Carte taux de réussite aux concours nationaux



**Tableau : Enseignement public : 2ème cycle de base et secondaire - Taux d'abandon**

**جدول : التعليم العام : مرحلة ثانية تعليم أساسي والثانوي -نسبة الإنقطاع عن التعليم**

Délégation	نسبة الإنقطاع عن التعليم % Taux d'abandon %						المعمدية
	تعليم ثانوي secondaire			مرحلة 2 أساسي 2 <sup>ème</sup> cycle de base			
	المجموع Total	إناث Fém.	ذكور Mas.	المجموع Total	إناث Fém.	ذكور Mas.	
Gabès Médina	2,30	1,62	3,11	0,94	0,58	1,31	قابس المدينة
Gabès Ouest	3,27	1,43	6,18	2,57	1,10	4,33	قابس الغربية
Gabès Sud	1,29	0,80	1,47	0,69	0,31	1,21	قابس الجنوبية
Ghannouch	3,61	3,64	3,54	4,50	3,71	5,37	غنوش
Métouia	0,99	0,29	1,92	1,87	0,96	2,87	المطوية
Menzel Habib	2,59	0,80	7,00	3,46	2,12	4,84	منزل الحبيب
El Hamma	2,24	1,16	4,35	1,13	0,67	2,03	الحامة
Matmata	-	-	-	3,01	0,91	5,55	مطماطة
Mat. nouvelle	2,50	1,13	4,45	2,81	1,82	5,12	مطماطة الجديدة
Mareth	2,30	1,30	3,97	2,56	7,06	3,70	مارث
Dekhilet Toujane	2,78	1,22	5,68	4,18	0,77	7,75	دخيلة توجان
<b>Total</b>	<b>1,99</b>	<b>1,19</b>	<b>3,25</b>	<b>1,86</b>	<b>0,93</b>	<b>2,87</b>	<b>المجموع</b>

Source : Commissariat Régional de l'Education

المصدر : المندوبية الجهوية للتربية

**Tableau :Enseignement public : 2ème cycle de base et secondaire - Répartition des bacheliers par spécialité**

**جدول : التعليم العام : مرحلة ثانية تعليم أساسي والثانوي - توزيع الناجحين في البكالوريا حسب الإختصاص**

Délégation	العلوم التجريبية Sc.expérimentales									الرياضيات Mathématiques									المعمدية
	نسبة النجاح (%)			عدد الناجحين			عدد المترشحين			نسبة النجاح (%)			عدد الناجحين			عدد المترشحين			
	Taux de réuss.%			Admis			Candidats			Taux de réuss.%			Admis			Candidats			
	المجموع	إناث	ذكور	المجموع	إناث	ذكور	المجموع	إناث	ذكور	المجموع	إناث	ذكور	المجموع	إناث	ذكور	المجموع	إناث	ذكور	
Total	Fém.	Mas.	Total	Fém.	Mas.	Total	Fém.	Mas.	Total	Fém.	Mas.	Total	Fém.	Mas.	Total	Fém.	Mas.		
Gabès Médina	50,7	45,9	71,4	38	28	10	75	61	14	52,6	58,3	42,9	10	7	3	19	12	7	قابس المدينة
Gabès Ouest	48,8	45,0	100	21	18	3	43	40	3	30,8	30,8	-	4	4	0	13	13	0	قابس الغربية
Gabès Sud	68,9	72,4	58,9	237	184	53	344	254	90	75,5	77,9	72,1	123	74	49	163	95	68	قابس الجنوبية
Ghannouch	51,3	50,0	100	20	19	1	39	38	1	75,0	78,9	66,7	21	15	6	28	19	9	غنوش
Métouia	72,1	70,0	81,8	44	35	9	61	50	11	70,6	66,7	74,1	36	16	20	51	24	27	المطوية
Menzel Habib	-	-	-	-	-	-	-	-	-	20,0	20,0	-	2	2	0	10	10	0	منزل الحبيب
El Hamma	54,6	57,7	40,6	95	82	13	174	142	32	52,6	56,5	46,7	20	13	7	38	23	15	الحامة
Matmata	-	-	-	-	-	-	-	-	-	-	-	-	-	-	-	-	-	-	مطماطة
Mat. nouvelle	66,7	65,7	75,0	26	23	3	39	35	4	75,0	71,4	100,0	12	10	2	16	14	2	مطماطة الجديدة
Mareth	47,0	50,7	31,3	39	34	5	83	67	16	57,1	66,7	52,2	20	8	12	35	12	23	مارث
Dekhilet Toujane	83,3	80,0	100	10	8	2	12	10	2	42,9	40,0	50,0	3	2	1	7	5	2	دخيلة توجان
<b>Total</b>	<b>60,9</b>	<b>61,8</b>	<b>57,2</b>	<b>530</b>	<b>431</b>	<b>99</b>	<b>870</b>	<b>697</b>	<b>173</b>	<b>66,1</b>	<b>66,5</b>	<b>65,4</b>	<b>251</b>	<b>151</b>	<b>100</b>	<b>380</b>	<b>227</b>	<b>153</b>	<b>المجموع</b>

Source : Commissariat Régional de l'Education

المصدر : المندوبية الجهوية للتربية

Tableau (suite)

جدول (يتبع)

Délégation	تقنية Techniques									اقتصاد وتصرف Eco. Gestion									المعمدية	
	نسبة النجاح (%) Taux de réus.%			عدد الناجحين Admis			عدد المترشحين Candidats			نسبة النجاح (%) Taux de réus.%			عدد الناجحين Admis			عدد المترشحين Candidats				
	المجموع	إناث	ذكور	المجموع	إناث	ذكور	المجموع	إناث	ذكور	المجموع	إناث	ذكور	المجموع	إناث	ذكور	المجموع	إناث	ذكور		
	Total	Fém.	Mas.	Total	Fém.	Mas.	Total	Fém.	Mas.	Total	Fém.	Mas.	Total	Fém.	Mas.	Total	Fém.	Mas.		
Gabès Médina	12,0	0,0	18,8	3	0	3	25	9	16	28,3	32,3	20,6	28	21	7	99	65	34	قابس المدينة	
Gabès Ouest	40,6	55,6	34,8	13	5	8	32	9	23	46,3	47,6	41,7	25	20	5	54	42	12	قابس الغربية	
Gabès Sud	42,7	42,6	42,8	88	20	68	206	47	159	54,1	52,3	57,9	157	102	55	290	195	95	قابس الجنوبية	
Ghannouch	35,5	27,3	40,0	11	3	8	31	11	20	34,6	39,5	11,1	18	17	1	52	43	9	غنوش	
Métouia	57,3	56,5	57,7	71	26	45	124	46	78	35,0	34,2	36,7	36	25	11	103	73	30	المطوية	
Menzel Habib	26,9	20,0	18,8	7	4	3	26	20	16	6,3	7,7	0,0	1	1	0	16	13	3	منزل الحبيب	
El Hama	33,9	44,2	27,3	37	19	18	109	43	66	32,8	32,7	33,3	43	32	11	131	98	33	الحامة	
Matmata	-	-	-	-	-	-	-	-	-	-	-	-	-	-	-	-	-	-	-	مطماطة
Mat. nouvelle	34,1	42,1	28,0	15	8	7	44	19	25	44,4	51,9	33,3	20	14	6	45	27	18	مطماطة الجديدة	
Mareth	85,7	34,8	22,2	12	8	4	14	23	18	21,4	24,7	15,0	25	19	6	117	77	40	مارث	
Dekhilet Toujan	42,9	66,7	25,0	3	2	1	7	3	4,0	57,9	61,5	50,0	11	8,0	3	19	13	6	دخيلة توجان	
Total	42,1	41,3	38,8	260	95	165	618	230	425	39,3	40,1	37,5	364	259	105	926	646	280	المجموع	

Source : Commissariat Régional de l'Education

المصدر : المندوبية الجهوية للتربية

Tableau (suite)

جدول (يتبع)

Délégation	علوم الإعلامية Sc.informatiques									اداب Lettres									المعمدية
	نسبة النجاح (%) Taux de réuss.%			عدد الناجحين Admis			عدد المترشحين Candidats			نسبة النجاح (%) Taux de réuss.%			عدد الناجحين Admis			عدد المترشحين Candidats			
	المجموع	إناث	ذكور	المجموع	إناث	ذكور	المجموع	إناث	ذكور	المجموع	إناث	ذكور	المجموع	إناث	ذكور	المجموع	إناث	ذكور	
	Total	Fém.	Mas.	Total	Fém.	Mas.	Total	Fém.	Mas.	Total	Fém.	Mas.	Total	Fém.	Mas.	Total	Fém.	Mas.	
Gabès Médina	42,1	33,3	50,0	8	3	5	19	9	10	32,8	35,8	12,5	20	19	1	61	53	8	قابس المدينة
Gabès Ouest	42,9	33,3	45,5	6	1	5	14	3	11	22,2	24,0	0,0	6	6	0	27	25	2	قابس الغربية
Gabès Sud	58,0	37,5	64,2	40	6	34	69	16	53	32,6	35,0	25,0	43	35	8	132	100	32	قابس الجنوبية
Ghannouch	-	-	-	-	-	-	-	-	-	41,7	43,5	0,0	10	10	0	24	23	1	غنوش
Métouia	-	-	-	-	-	-	-	-	-	22,9	26,3	10,0	11	10	1	48	38	10	المطوية
Menzel Habib	-	-	-	-	-	-	-	-	-	7,5	8,7	0,0	4	4	0	53	46	7	منزل الحبيب
El Hamma	24,4	19,4	35,7	11	6	5	45	31	14	26,0	27,0	20,0	38	34	4	146	126	20	الحامة
Matmata	-	-	-	-	-	-	-	-	-	-	-	-	-	-	-	-	-	-	مطماطة
Mat. nouvelle	42,9	42,9	42,9	6	3	3	14	7	7	46,9	58,3	12,5	15	14	1	32	24	8	مطماطة الجديدة
Mareth	33,3	50,0	25,0	6	3	3	18	6	12	29,8	32,9	13,3	28	26	2	94	79	15	مارث
Dekhilet Toujane	-	-	-	-	-	-	-	-	-	21,4	21,4	-	3	3	0	14	14	0	دخيلة توجان
Total	43,0	30,6	51,4	77	22	55	179	72	107	28,2	30,5	16,5	178	161	17	631	528	103	المجموع

Source : Commissariat Régional de l'Education

المصدر : المندوبية الجهوية للتربية

Tableau (suite et fin )

جدول (يتبع ونهاية)

Délégation	المجموع Total									رياضة Sport									المعتمدة
	نسبة النجاح (%) Taux de réus.%			عدد الناجحين Admis			عدد المترشحين Candidats			نسبة النجاح (%) Taux de réus.%			عدد الناجحين Admis			عدد المترشحين Candidats			
	المجموع	إناث	ذكور	المجموع	إناث	ذكور	المجموع	إناث	ذكور	المجموع	إناث	ذكور	المجموع	إناث	ذكور	المجموع	إناث	ذكور	
	Total	Fém.	Mas.	Total	Fém.	Mas.	Total	Fém.	Mas.	Total	Fém.	Mas.	Total	Fém.	Mas.	Total	Fém.	Mas.	
Gabès Médina	40,2	38,9	43,0	130	84	46	323	216	107	92,0	85,7	94,4	23	6	17	25	7	18	قابس المدينة
Gabès Ouest	41,0	40,9	41,2	75	54	21	183	132	51	0	0	0	0	0	0	0	0	0	قابس الغربية
Gabès Sud	57,1	59,5	53,7	688	421	267	1 204	707	497	0	0	0	0	0	0	0	0	0	قابس الجنوبية
Ghannouch	46,0	47,8	40,0	80	64	16	174	134	40	0	0	0	0	0	0	0	0	0	غنوش
Métouia	51,2	48,5	55,1	198	112	86	387	231	156	0	0	0	0	0	0	0	0	0	المطوية
Menzel Habib	13,3	12,4	11,5	14	11	3	105	89	26	0	0	0	0	0	0	0	0	0	منزل الحبيب
El Hama	37,9	40,2	32,2	244	186	58	643	463	180	0	0	0	0	0	0	0	0	0	الحامة
Matmata	-	-	-	0	0	0	0	0	0	0	0	0	0	0	0	0	0	0	مطماطة
Mat. nouvelle	49,5	57,1	34,4	94	72	22	190	126	64	0	0	0	0	0	0	0	0	0	مطماطة الجديدة
Mareth	36,0	37,1	25,8	130	98	32	361	264	124	0	0	0	0	0	0	0	0	0	مارث
Dekhilet Toujane	50,8	51,1	50,0	30	23	7	59	45	14	0	0	0	0	0	0	0	0	0	دخيلة توجان
<b>Total</b>	<b>46,4</b>	<b>46,7</b>	<b>44,3</b>	<b>1 683</b>	<b>1 125</b>	<b>558</b>	<b>3 629</b>	<b>2 407</b>	<b>1 259</b>	<b>92,0</b>	<b>85,7</b>	<b>94,4</b>	<b>23</b>	<b>6</b>	<b>17</b>	<b>25</b>	<b>7</b>	<b>18</b>	<b>المجموع</b>

Source : Commissariat Régional de l'Education

المصدر : المندوبية الجهوية للتربية

Tableau : Enseignement secondaire libre

جدول : التعليم الثانوي الحر

Délégation	متوسط كثافة الفصل Elèves / classe	معدل التلاميذ للمدرس الواحد Elèves / enseignant	نسبة النجاح بالباكلوريا % Taux réussite au Bac %			الأساتذة Enseignants		التلاميذ Elèves		القاعات المختصة و المخابر Salles Spécialisées et laboratoires	القاعات العادية Salles Ordinaires	عدد المعاهد Lycées	المعمدية
			المجموع Total	إناث Fém.	ذكور Mas.	منهم إناث Dont.Fém	المجموع Total	منهم إناث Dont.Fém	المجموع Total				
Gabès Médina	26	7	3,6	2,1	1,5	115	174	471	1 247	10	34	4	قابس المدينة
Gabès Ouest	-	-	0	0	0	0	0	0	0	0	0	0	قابس الغربية
Gabès Sud	16	3	30,95	20,5	10,45	96	163	183	525	16	29	4	قابس الجنوبية
Ghannouch	-	-	0	0	0	0	0	0	0	0	0	0	غنوش
Métouia	-	-	0	0	0	0	0	0	0	0	0	0	المطوية
Menzel Habib	-	-	0	0	0	0	0	0	0	0	0	0	منزل الحبيب
El Hamma	18	5	4,08	2,05	2,03	117	171	261	939	12	34	5	الحامة
Matmata	-	-	0	0	0	0	0	0	0	0	0	0	مطمطة
Mat. nouvelle	-	-	0	0	0	0	0	0	0	0	0	0	مطمطة الجديدة
Mareth	18	5	3,74	3,74	0	52	65	92	317	4	6	2	مارث
Dekhilet Toujan	-	-	0	0	0	0	0	0	0	0	0	0	دخيلة توجان
<b>Total</b>	-	5	4,39	3,2	2,19	380	573	1 007	3 028	42	103	15	المجموع

Source : Commissariat Régional de l'Education

المصدر : المندوبية الجهوية للتربية



Tableau : Enseignement supérieur - Données globales

جدول : التعليم العالي - معطيات عامة

Etablissements	Spécialités	عدد المدرسين		عدد المتخرجين		عدد الطلبة		الإختصاصات	المؤسسة
		Nombre d'enseignants		Nombre des diplômés		Nombre d'étudiants			
		منهم إناث Dont.F	المجموع Total	منهم إناث Dont F	المجموع Total	منهم إناث Dont.F	المجموع Total		
Ecole Nationale des Ingénieurs Gabès	Génie des télécommunications et réseaux Génie électrique Génie chimique- procédés Génie civil Génie mécanique Génie chimique des procédés(Doctorat) Génie électrique (Doctorat)	-	-	-	-	629	1034	هندسة الاتصالات والشبكات هندسة كرهبانية هندسة كيميائية واساليب هندسة مدنية هندسة ميكانيكية هندسة كيميائية.اساليب (دكتوراه) هندسة كهربائية (دكتوراه)	المدرسة الوطنية للمهندسين بقابس
	Total 1 :	-	-	-	-	629	1 034	المجموع 1 :	
Institut Supérieur des Sciences Appliquées et de Technologie Gabès	Mathématiques et Physique Physique et Chimie Technologie Biologie et géologie Génie des procédés Genie Civil Chimie Industrielle & Procédés Electromécanique Electromécanique : productivité mécanique Chimie Industrielle & Procédés Génie civile	-	-	-	-	613	1 145	رياضيات فيزياء فيزياء وكيمياء تقنية بيولوجيا جيولوجيا هندسة الأساليب هندسة مدنية كيمياء صناعية واساليب الاكتروميكانيك الاكتروميكانيك : الانتاجية/ميكانيك كيمياء صناعية واساليب هندسة مدنية	المعهد العالي للعلوم التطبيقية والتكنولوجيا بقابس
	Total 2 :	-	-	-	-	613	1 145	المجموع 2 :	

Tableau (suite)

جدول (تابع)

Etablissements	Spécialités	عدد المدرسين		عدد المتخرجين		عدد الطلبة		الإختصاصات	المؤسسة
		Nombre d'enseignants		Nombre des diplômés		Nombre d'étudiants			
		منهم إناث	المجموع	منهم إناث	المجموع	منهم إناث	المجموع		
Dont.F	Total	Dont F	Total	Dont.F	Total				
Faculté des sciences Gabès	Physique							الفيزياء	كلية العلوم بقابس
	Chimie							الكيمياء	
	Mathématiques							الرياضيات	
	Sciences de l'informatique							علوم الاعلامية	
	Sciences de la Terre							علوم الارض	
	Sciences de la vie							علوم الحياة	
	Sciences de la Vie et de l'environnement							علوم الحياة والمحيط	
	Sciences de la Vie et de la terre							علوم الحياة والارض	
	Réseaux informatiques							الشبكات الاعلامية	
	Biologie analytique et expérimentale							البيولوجيا التحليلية والتجريبية	
	Electronique, Electrotechnique et Automatique	-	-	-	-	1760	2237	الالكترونية والكهروتقنية والالية	
	Mathématiques							الرياضيات	
	Chimie							الكيمياء (المواد البينية)	
	Physique des matériaux et des nano-matériaux							فيزياء المواد والنانو مواد	
Biologie et environnement							البيولوجيا والمحيط		
Géologie des Bassins Sédimentaires							جيولوجيا الاحواض الرسوبية		
Adaptat. des Ressour.et des milieux Naturels aux Chan							مدرسة الموارد والمحيط الصيبي بسعيراب		
Réseaux informatiques							المناخية		
Sciences géologiques (valorisation des minéraux indust							الشبكات الاعلامية: ادارة الشبكات والخدمات		
Sécurité des systèmes et des réseaux informatiques							العلوم الجيولوجية (تثمين الصخور والمعادن)		
Physique/Mathématiques							سلامة المنظومات والشبكات الاعلامية		
Biologie /chimie							الرياضيات /العلوم الفيزيائية		
							البيولوجيا / الكيمياء		
	<b>Total 3 :</b>	-	-	-	-	1 760	2 237	المجموع 3 :	

Tableau (suite)

جدول (تابع)

Etablissements	Spécialités	عدد المدرسين		عدد المتخرجين		عدد الطلبة		الإختصاصات	المؤسسة
		Nombre d'enseignants		Nombre des diplômés		Nombre d'étudiants			
		منهم إناث	المجموع	منهم إناث	المجموع	منهم إناث	المجموع		
		Dont.F	Total	Dont F	Total	Dont.F	Total		
Institut Supérieur de Gestion Gabès	Gestion: Comptabilité/Finance Informatique de Gestion Economie: Finance-Banque Economie et Gestion Quantitative Sciences de gestion: Finance-Assurance-Marketing Informatique décisionnelle et de gestion Génie Financière Administration et création d'entreprise Techniques comptables et fiscales Commerce Electronique	-	-	-	-	1781	2265	التصرف: محاسبة/مالية إعلامية التصرف الاقتصاد: نقد ومالية وبنك اقتصاد وتصرف كمي علوم التصرف: مالية وتأمين - تس اعلامية القرار والتصرف هندسة مالية ادارة وبعث المؤسسات تقنيات المحاسبة والجباية تجارة الكترونية	المعهد العالي للتصرف بقباس
	<b>Total 4 :</b>	-	-	-	-	1 781	2 265	<b>المجموع 4 :</b>	
Institut Supérieur de Langues Gabès	Langue, Littérature et Civilisation Arabe Langue, Littérature et Civilisation française Langue, Littérature et Civilisation anglaise Langue, Littérature et Civilisation allemande Langue, Littérature et Civilisation Espagnole Italien Anglais Sciences de l'éducation Littérature et Linguistique Française Anglais : Anglais des Affaires	-	-	-	-	1 584	1 807	اللغة والاداب والحضارة العربية اللغة والاداب والحضارة الفرنسية اللغة والاداب والحضارة الانكليزية اللغة والاداب والحضارة الألمانية اللغة والاداب والحضارة الاسبانية الإيطالية الانكليزية علوم التربية الأدب واللسانيات الفرنسية الانكليزية : انكليزية الأعمال	المعهد العالي للغات بقباس
	<b>Total 5 :</b>	-	-	-	-	1 584	1 807	<b>المجموع 5 :</b>	

Tableau (suite)

جدول (تابع)

Etablissements	Spécialités	عدد المدرسين		عدد المتخرجين		عدد الطلبة		الإختصاصات	المؤسسة
		Nombre d'enseignants		Nombre des diplômés		Nombre d'étudiants			
		المجموع	منهم إناث	المجموع	منهم إناث	المجموع	منهم إناث		
		Dont.F	Total	Dont F	Total	Dont.F	Total		
Institut Supérieur des Arts et Métiers de Gabès	Arts visuels: Arts plastiques Design: Photo/ Espace Sciences Musicales Arts plastiques Design Conservation des biens culturels Théories de la Créativité Arts Visuels-Art de l'image Arts Appliqués : Couleur Image Design	-	-	-	-	539	622	الفنون المرئية: فنون تشكيلية التصميم: تصميم الفضاء/تصميم الصورة المعهد العالي للفنون والحرف بقابس الموسيقى و العلوم الموسيقية الفنون التشكيلية التصميم حفظ الممتلكات الثقافية وترميمها نظريات الابداع الفنون المرئية (فن الصورة) الفنون التطبيقية : لون وصورة وتصميم	
	Total 6 :		-	-	-	-	539	622	
Institut Supérieur d'Informatique et de Multimédia Gabès	Sciences Informatiques : Informatiques et Multimédia Sciences et Technologies de l'Information et de la Comm Technologies du Multimédia et du Web Informatique industrielle Sciences Informatiques Systèmes embarqués Sécurité informatique	-	-	-	-	535	765	علوم الإعلامية : الإعلامية و الملتيميديا المعهد العالي للإعلامية و الملتيميديا علوم وتكنولوجيا المعلومات والاتصالات تكنولوجيا الملتيميديا و الواب الإعلامية الصناعية علوم الإعلامية النظم المحمولة السلامة المعلوماتية	
	Total 7 :		-	-	-	-	535	765	
Institut Supérieur des Etudes Juridiques Gabès	Droit Droit de l'entreprise et des affaires Droit public	-	-	-	-	601	703	المعهد العالي للقانون للدراستات القانونية قانون المؤسسة و الاعمال القانون العام	
	Total 8 :		-	-	-	-	601	703	

Tableau (suite et fin)

جدول (تابع ونهاية)

Etablissements	Spécialités	عدد المدرسين		عدد المتخرجين		عدد الطلبة		الإختصاصات	المؤسسة
		Nombre d'enseignants		Nombre des diplômés		Nombre d'étudiants			
		إناث	المجموع	إناث	المجموع	إناث	المجموع		
Fém.	Total	Dont F	Total	Fém.	Total				
Institut Supérieur des Sciences et Techniques des Eaux de Gabès	Eau et Environnement							الماء والمحيط	المعهد العالي علوم المياه
	Sciences des Eaux							علوم وتقنيات المياه	
	Sciences et Techniques des Eaux	-	-	-	-	215	303	علوم وتقنيات المياه	التقنيب
	Forage							علوم الأرض والمياه	
	Sciences de la terre et des Eaux							علوم الأرض والمياه	بقابس
	<b>Total 9 :</b>	-	-	-	-	215	303	<b>المجموع 9 :</b>	
Institut Supérieur des Systèmes Industriels de Gabès	Génie Mécanique							الهندسة الميكانيكية	المعهد العالي للمنظومات الصناعية
	Electronique, Electrotechnique et Instrumentation							الإلكترونيك والكهروتقنية والآلية	
	Electromécanique							الإلكتروميكانيك	
	Génie Mécanique							الهندسة الميكانيكية	
	Génie Electrique : Automatique et Robotisés	-	-	-	-	321	923	الهندسة الكهربائية : الآليه والاصمه	
	Génie Mécanique : Mécanique des Solides et des Structures							الهندسة الميكانيكية الآلية	
	Contrôle des systèmes électriques							الهندسة الميكانيكية : ميكانيك المواد	
Electromécanique:maintenance des systèmes industriels							الصيانة الميكانيكية		
	Electromécanique: Systèmes Mécatroniques							التحكم في المنظومات الكهربائية	
	<b>Total 10 :</b>	-	-	-	-	321	923	<b>المجموع 10 :</b>	
Institut Supérieur des Sciences Infirmières	Sciences infirmières	-	-	-	-	145	255	علوم التمريض	المعهد العالي لعلوم التمريض
	<b>Total 11 :</b>	-	-	-	-	145	255	<b>المجموع 11 :</b>	

Tableau (suite et fin)

جدول (تابع ونهاية)

Etablissements	Spécialités	عدد المدرسين		عدد المتخرجين		عدد الطلبة		الإختصاصات	المؤسسة
		Nombre		Nombre		Nombre			
		إناث	المجموع	منهم إناث	المجموع	إناث	المجموع		
Fém.	Total	Dont F	Total	Fém.	Total				
Institut Supérieur des Etudes Technologiques de Gabès		-	-	-	-	657	1188		المعهد العالي الدراسات التكنولوجية بقابس
	<b>Total 12 :</b>	-	-	-	-	657	1188	<b>المجموع 12 :</b>	
<b>Total Général :</b>		-	-	-	-	9380	13247		المجموع العام

Source :Publications ministère de l'enseignement supérieur

المصدر : منشورات وزارة التعليم العالي

Tableau : Enseignement Supérieur - Personnel enseignant

جدول : التعليم العالي - إطار التدريس

Établissement	المجموع		رتب أخرى		إطار تعليم ثانوي		مساعدون متعاقدون		مساعدون قارون		استاذ مساعد		استاذ محاضر		استاذ تعليم عالي		المؤسسة
	Total		Autres grades		Cadres PES		Assistants contractuels		Assistants permanents		Maître assistant		Maître de conférences		Professeur		
	إناث	المجموع	إناث	المجموع	إناث	المجموع	إناث	المجموع	إناث	المجموع	إناث	المجموع	إناث	المجموع	إناث	المجموع	
	Fém.	Total	Fém.	Total	Fém.	Total	Fém.	Total	Fém.	Total	Fém.	Total	Fém.	Total	Fém.	Total	
E.N.I.G	-	-	-	-	-	-	-	-	-	-	-	-	-	-	-	-	المدسة الوطنية للمهندسين
I.S.S.A.T.G	-	-	-	-	-	-	-	-	-	-	-	-	-	-	-	-	المعهد العالي للعلوم التطبيقية والتكنولوجيا
F.S.G	-	-	-	-	-	-	-	-	-	-	-	-	-	-	-	-	كلية العلوم
I.S.G	-	-	-	-	-	-	-	-	-	-	-	-	-	-	-	-	المعهد العالي للتصرف
I.S.L.G	-	-	-	-	-	-	-	-	-	-	-	-	-	-	-	-	المعهد العالي للغات
I.S.A.M.G	-	-	-	-	-	-	-	-	-	-	-	-	-	-	-	-	المعهد العالي للفنون والحرف
I.S.I.M.G	-	-	-	-	-	-	-	-	-	-	-	-	-	-	-	-	المعهد العالي للاعلامية والملتيميديا
I.S.E.J.G	-	-	-	-	-	-	-	-	-	-	-	-	-	-	-	-	المعهد العالي للدراسات القانونية
I.S.S.T.E.G	-	-	-	-	-	-	-	-	-	-	-	-	-	-	-	-	المعهد العالي لعلوم وتقنيات المياه بقباس
I.S.S.I.G	-	-	-	-	-	-	-	-	-	-	-	-	-	-	-	-	المعهد العالي للمنظومات الصناعية
I.S.S.I	-	-	-	-	-	-	-	-	-	-	-	-	-	-	-	-	المعهد العالي لعلوم التمريض
<b>Total</b>	<b>551</b>	<b>1203</b>	<b>82</b>	<b>121</b>	<b>92</b>	<b>196</b>	<b>0</b>	<b>0</b>	<b>161</b>	<b>290</b>	<b>210</b>	<b>530</b>	<b>5</b>	<b>37</b>	<b>1</b>	<b>29</b>	المجموع

Source :Publications ministère de l'enseignement supérieur

المصدر : منشورات وزارة التعليم العالي

Enseignement Supérieur Privé : Données Générales

التعليم العالي الخاص : معطيات عامة

Etablissements	Spécialités	عدد المتخرجين		عدد المدرسين		عدد الطلبة		الإختصاصات	المؤسسة
		Nbre des diplômés		Nbre d'enseignants		Nbre d'étudiants			
		منهم إناث Dont.F	المجموع Total	منهم إناث Dont.F	المجموع Total	منهم إناث Dont.F	المجموع Total		
Ecole supérieure privée des Sciences Appliquées et de la Technologie (ESSAT)	Affaires commerciales et administration Sciences informatiques et multimédia Génie construction Ingénierie et techniques similaires	-	-	-	60	-	230	أعمال تجارية وإدارة علوم الإعلامية والمنتيميديا هندسة التعمير والبناءات هندسة وتقنيات مماثلة	المدرسة العليا الخاصة للعلوم التطبيقية والتكنولوجية بقباس
	<b>Total 1 :</b>							<b>المجموع 1 :</b>	

Source : Site web [www.essat-gabes.com](http://www.essat-gabes.com)

المصدر : موقع وab [www.essat-gabes.com](http://www.essat-gabes.com)



**Tableau : Enseignement supérieur - Cités universitaires**

**جدول : التعليم العالي - الأحياء الجامعية**

Gouvernorat	المبيلات الخاصة Foyers privés		المبيلات العمومية Foyers publics		المطاعم Restaurants		الولاية
	طاقة الإستيعاب Capacité	العدد Nombre	طاقة الإستيعاب Capacité	العدد Nombre	طاقة الإستيعاب Capacité	العدد Nombre	
Gabès	2 432	16	1 709	3	2 500	3	قابس

Source : Office des oeuvres universitaires pour le sud

المصدر : ديوان الخدمات الجامعية بالجنوب

Tableau : Formation professionnelle Secteur public - données globales

جدول : التكوين المهني بالقطاع العام - معطيات عامة

Centres	Spécialités	عدد المتكويين		عدد المتخرجين		عدد المتكويين		طاقة الإستيعاب Capacité	الإختصاصات	المركز
		Nbre de formateurs		Nbre des diplômés		Nbre d'élèves				
		منهم إناث	المجموع	منهم إناث	المجموع	منهم إناث	المجموع			
Dont.F	Total	Dont F	Total	Dont.F	Total					
Centre sectoriel de formation en bâtiment et forage Gabes	Construction	-	-	18	38	30	62	80	بناء	
	Menuisier ébéniste	-	-	-	-	-	-	20	نجار أثاث موبيليا	
	Installation et sculpture sur le plâtre	-	-	-	-	-	-	40	مركب و نحاس الجبس	
	Contrôleur en construction	-	-	-	-	-	-	60	متار مراقب في البناء	المركز
	Tech.en maint.d'équipement de forage	-	-	-	-	-	-	60	تقني في صيانة تجهيزات التنقيب	القطاعي
	Chef d'équipe en installation électrique des bâtiments	-	-	-	-	-	-	40	رئيس فريق في تركيب الشبكات الكهربائية للبناءات	للتكويين في البناء
	Dessinateur en construction	-	-	-	-	-	-	40	رسام مصمم في البناءات	والتنقيب
	Technicien en topographie	-	-	-	-	-	-	40	تقني مساح في قيس الأراضي	قابس
	Dessinateur d'études en construction métallique	-	-	-	-	-	-	-	رسام دراسات في البناء المعدني	
	Chef de chantier de construction	-	-	-	-	-	-	40	رئيس حضيرة بناء	
	Magasinier MEBTP	-	-	-	-	-	-	-	حافظ مغازة لآلات و معدات	
Technicien de chantier forage	-	-	-	-	-	-	60	البناء و الاشغال العمومية		
		-	-	-	-	-	-	40	تقني سامي تنقيب	
	Total 1 :	0	0	18	38	30	62	520	المجموع 1 :	

Tableau (suite)

جدول (بتبع)

Centres	Spécialités	عدد المتكوّنين		عدد المتخرجين		عدد المتكوّنين		طاقة الإستيعاب Capacité	الإختصاصات	المركز
		N. de formateurs		N. des diplômés		Nbre d'élèves				
		منهم إناث	المجموع	منهم إناث	المجموع	منهم إناث	المجموع			
Dont.F	Total	Dont F	Total	Dont.F	Total					
Centre sectoriel de formation en maintenance Gabès	Soudure	-	-	-	54	-	137	120	لحام مركب	المركز القطاعي
	Restaurant et pâtisserie	-	-	-	-	57	99	60	عون مطبخ ومرطبات	سندويش
	Technicien en soudage et montage	-	-	-	28	-	76	40	تقني في اللحام و التركيب	الصيانة
	<b>Total 2 :</b>	-	-	-	82	57	312	220	<b>المجموع 2 :</b>	بقابس
Centre de formation et d'Apprentissage en métiers d'artisanat	Agent de fabrication des indust. de l'habillement	-	-	49	49	106	106	80	عون في صناعة الملابس	مرحز التكوّن والتدريب
	Bijouterie	-	-	9	10	26	30	20	المصوغ	الحرف
	Maroquinier	-	-	6	6	14	14	20	صانع لوازم جلدية	التقليدية
	Artisan en peinture et décoration sur différents supports	-	-	11	11	12	12	45	حرفي في الطلاء و التزويق على محامل مختلفة	قابس
	Technicien en arts et techniques et choix de matériaux	-	-	-	-	11	11	-	تقني في فنون وتقنيات البلور واختيار البلور البارد	
<b>Total 3 :</b>	<b>0</b>	<b>19</b>	<b>75</b>	<b>76</b>	<b>169</b>	<b>173</b>	<b>165</b>	<b>المجموع 3 :</b>		
Centre de formation professionnelle et de promotion du travail indépendant El Hamma	Métallier ferronnier	-	-	-	-	-	17	20	حداد انشاءات معدنية	مرحز التكوّن المهني
	tabletier câbleur	-	-	-	11	-	19	18	ربط الاسلاك الكهربائية	والتقني
	Monteur dépanneur frigoriste	-	-	-	17	-	38	20	مركب مصلح في التبريد	والتقني
	Electromécanicien	-	-	3	37	-	78	38	كهربائي ميكانيكي	والتقني
	Installateur thermique et sanitaire	-	-	-	27	-	67	40	مجهز حراري وصحي	بالعمل
	Agent de fabrication des ind, habille.	-	-	19	19	21	26	20	عون في صناعة الملابس	المستقل
	Technicien en maintenance industr.	-	-	13	43	11	102	76	تقني في الصيانة الصناعية	بالحامة
Technicien en réfrigération commerciale et domestique	-	-	-	-	3	27	-	تقني في التبريد التجاري وتكييف الهواء		
<b>Total 4 :</b>	-	-	<b>35</b>	<b>154</b>	<b>35</b>	<b>374</b>	<b>232</b>	<b>المجموع 4 :</b>		
<b>Total général</b>	-	<b>19</b>	<b>128</b>	<b>350</b>	<b>291</b>	<b>921</b>	<b>1 137</b>	<b>المجموع العام</b>		

Source : Direction Régionale de la formation professionnelle et de l'emploi

المصدر : الإدارة الجهوية للتكوين المهني و التشغيل

**Tableau : Formation professionnelle Secteur privé - données globales**

**جدول : التكوين المهني بالقطاع الخاص - معطيات عامة**

Centres	عدد المتكويين		عدد المتخرجين		عدد المتكويين		طاقة الاستيعاب Capacité	المركز
	Nbre de formateurs		Nbre des diplômés		Nbre d'élèves			
	منهم إناث Dont.F	المجموع Total	منهم إناث Dont F	المجموع Total	منهم إناث Dont.F	المجموع Total		
Al Itkan	-	-	-	-	0	0	60	الاتقان
Al moustakbel	-	-	-	-	20	20	80	المستقبل
Fil d'or	-	-	-	-	12	12	30	الخيط الذهبي
Institut Araubass de formation	-	-	-	-	286	458	600	معهد أروباس للتكوين
Ennajeh	-	-	-	-	11	11	60	النجاح
Centre "dream" de formation	-	-	-	-	9	23	40	دريم للتكوين
Chambre Commerciale et industrielle du Sud Est	-	-	-	-	0	0	20	الغرفة التجارية والصناعية بالجنوب الشرقي
Jihen	-	-	-	-	8	8	40	جيهان
Ecole de formation des cadres	-	-	-	-	59	95	160	مدرسة تكوين الاطارات
Essoumoud	-	-	-	-	0	0	50	الصمود
Madrassati	-	-	-	-	30	30	100	مدرستي
Institut Ennour d'informatique et de gestion	-	-	-	-	0	0	50	معهد النور للاعلامية والتصرف بالحامة
Institut privé El Amel	-	-	-	-	80	86	200	معهد الامل الخاص
Ecole Salama des sciences infirmières	-	-	-	-	49	50	200	شركة مدرسة سلامة لعلوم التمريض
Ellissa	-	-	-	-	343	358	400	عليسة
Al Imtièz	-	-	-	-	-	-	-	الامتياز
Institut privé Zeryeb de musique	-	-	-	-	0	0	100	معهد زرياب الخاص للموسيقى
Institut de musique	-	-	-	-	37	55	100	معهد دار الموسيقى
Institut Al Iradah	-	-	-	-	72	72	80	الارادة
Institut Paradis des sciences	-	-	-	-	-	-	-	معهد جنة العلوم
Institut Sud de formation touristique et professionne	-	-	-	-	1	13	60	معهد الجنوب للتكوين السياحي والمهني
Institut Privé Chat Ennakhil de tourisme	-	-	-	-	0	0	40	معهد شاطئ النخيل للتكوين السياحي والفندقي

Tableau (suite )

جدول ( يتبع )

Centres	عدد المُكوّنين		عدد المتخرجين		عدد المُتكوّنين		طاقة الإستيعاب Capacité	المركز
	Nbre de formateurs		Nbre des diplômés		Nbre d'élèves			
	منهم إناث	المجموع	منهم إناث	المجموع	منهم إناث	المجموع		
Dont.F	Total	Dont F	Total	Dont.F	Total			
Institut euro-méditerranéen de formation touristique	-	-	-	-	2	10	70	المعهد الأورو متوسطي لتكوين الاطارات السياحية والفندقية
Centre Multi-techniques	-	-	-	-	39	51	80	متعدد التقنيات
Institut Al Oufouk	-	-	-	-	95	136	80	معهد الافق للتكوين
Institut d'esthétique et de coiffure du Sud	-	-	-	-	79	83	90	معهد الفنون التطبيقية للتجميل والحلاقة بالجنوب
Centre l'Idéal de formation professionnelle	-	-	-	-	52	52	50	الاديبال للتكوين المهني
Institut Langouahaouse	-	-	-	-	0	0	60	لنغواهاوس
L'univers de formation	-	-	-	-	0	0	50	عالم التكوين
El Moustakbel de formation continue et des études	-	-	-	-	15	15	60	المستقبل للتكوين المهني المستمر والدراسات
Achourouk	-	-	-	-	52	89	150	الشروق
Institut Annokhba de formation en arts Appliqués	-	-	-	-	-	-	-	معهد النخبة للتكوين في الفنون التطبيقية
Academie Ziriyeb d'arts	-	-	-	-	45	63	80	أكاديمية زرياب للفنون
Centre d'Informatique et de Formation	-	-	-	-	136	141	80	مركز جارقون اعلامية والتكوين
Centre de langues	-	-	-	-	0	0	20	مركز جينونيز للغات
Centre de technologie de l'information et de communic	-	-	-	-	53	76	80	مركز تكنولوجيا المعلومات والاتصالات الحديثة
Ecole Amira Chrif d'arts culinaires et pâtisserie	-	-	-	-	16	16	30	مدرسة أميرة الشريف لفنون الطبخ والمرطبات
Be Smart	-	-	-	-	5	8	50	بي سمارت
Open School	-	-	-	-	0	0	30	أوين سكول
Academie EL kalem de formation	-	-	-	-	0	0	40	أكاديمية القلم للتكوين
Malek	-	-	-	-	22	26	30	ملاك
Centre de technologie moderne	-	-	-	-	0	0	50	مركز التكنولوجيا الحديثة
Bureau Chaibi de formation	-	-	-	-	0	0	30	مكتب شايبي للتكوين

Tableau (Suite et fin )

جدول (يتبع و نهائية)

Centres	عدد المتكويين		عدد المتخرجين		عدد المتكويين		طاقة الإستيعاب Capacité	المركز
	Nbre de formateurs		Nbre des diplômés		Nbre d'élèves			
	منهم إناث Dont.F	المجموع Total	منهم إناث Dont F	المجموع Total	منهم إناث Dont.F	المجموع Total		
'Prograsse' de formation	-	-	-	-	0	0	0	بروقراس للتكوين
Institut Ezzouhour de formation	-	-	-	-	0	0	40	معهد الزهور للتكوين
Société El Fetna	-	-	-	-	0	0	30	شركة الفطنة
Société Alpha de techniques de soudure industriel	-	-	-	-	0	0	40	شركة ألفا لتقنيات اللحام الصناعي
Tutoriel Center	-	-	-	-	0	0	20	توتورييل سنتر
Learn Up	-	-	-	-	13	13	20	لارن اب
Bila Formation	-	-	-	-	0	0	20	بلا للتكوين
Tanit Academy	-	-	-	-	0	0	40	أكاديمية تانيت
Institut maghrebin de sc, économique et technolog	-	-	-	-	26	55	200	المعهد المغاربي للعلوم الاقتصادية و التكنولوجيا
<b>Total = 52 centres</b>	<b>0</b>	<b>0</b>	<b>0</b>	<b>0</b>	<b>1 667</b>	<b>2 125</b>	<b>4 090</b>	<b>المجموع = 52 مراكز</b>

Source : Direction Régionale de la formation professionnelle et de l'emploi

المصدر : الإدارة الجهوية للتكوين المهني و التشغيل

Tableau : Emploi - données globales

جدول : التشغيل - معطيات عامة

Délégation	عروض الشغل Offres d'emploi				طلبات الشغل Demandes d'emploi				المعمدية
	مختص qualifié		عامل عادي Ouvrier		غير إطارات Autres		إطارات Cadres		
	منهم إناث Dont.F	المجموع Total	منهم إناث Dont.F	المجموع Total	منهم إناث Dont.F	المجموع Total	منهم إناث Dont.F	المجموع Total	
Gabes medina	380	533	42	59	166	380	330	554	قابس المدينة
Gabes ouest	12	16	-	-	80	196	128	222	قابس الغربية
Gabes sud	86	100	2	4	146	375	345	578	قابس الجنوبية
Ghanouch	10	19	8	11	54	219	207	317	غنوش
El Metouia	7	13	1	1	140	271	345	450	المطوية
Manzel el Habib	-	-	-	-	16	35	22	37	منزل الحبيب
El Hamma	386	432	17	20	234	463	269	331	الحامة
Matmata	-	1	-	-	10	19	8	14	مطماطة
Mat-nouvelle	12	36	-	-	29	60	57	79	مطماطة الجديدة
Mareth	77	125	-	-	177	356	157	211	مارث
Dekhilet Toujane	14	31	-	-	19	31	14	19	دخيلة توجان
<b>Total</b>	<b>984</b>	<b>1 306</b>	<b>70</b>	<b>95</b>	<b>1 071</b>	<b>2 405</b>	<b>1 882</b>	<b>2 812</b>	<b>المجموع</b>

Source : Direction Régionale de la formation professionnelle et de l'emploi

المصدر : الإدارة الجهوية للتكوين المهني و التشغيل

Tableau (suite )

جدول ( يتبع )

Délégation	طلبات الشغل غير الملباة				التوظيفات				المعتمدة
	Demandes non satisfaites				Placements				
	غير إطارات		إطارات		غير إطارات		إطارات		
	Autres		Cadres		Autres		Cadres		
منهم إناث	المجموع	منهم إناث	المجموع	منهم إناث	المجموع	منهم إناث	المجموع		
Dont.F	Total	Dont.F	Total	Dont.F	Total	Dont.F	Total		
Gabès Médina	-	-	483	666	42	162	89	139	قابس المدينة
Gabès Ouest	-	-	220	325	5	6	3	6	قابس الغربية
Gabès Sud	-	-	554	769	15	29	44	67	قابس الجنوبية
Ghannouch	-	-	111	220	3	4	13	17	غنوش
Métouia	-	-	163	237	7	8	6	8	المطوية
Menzel Habib	-	-	43	63	-	-	-	-	منزل الحبيب
El Hama	-	-	785	991	280	326	47	60	الحامة
Matmata	-	-	15	25	-	-	-	-	مطماطة
Mat. nouvelle	-	-	86	103	1	1	3	4	مطماطة الجديدة
Mareth	-	-	403	557	27	48	24	29	مارث
Dekhilet Toujane	-	-	30	43	-	-	-	-	دخيلة توجان
<b>Total</b>	-	-	<b>2 893</b>	<b>3 999</b>	<b>380</b>	<b>584</b>	<b>229</b>	<b>330</b>	<b>المجموع</b>

Source : Direction Régionale de la formation professionnelle et de l'emploi

المصدر : الإدارة الجهوية للتكوين المهني و التشغيل



Tableau : Emploi - données globales (suite et fin)

جدول : التشغيل - معطيات عامة (تابع ونهاية)

Délégation	برنامج عقد الكرامة Contrat Karama		برنامج الخدمة المدنية التطوعية Programme de service civique volontaire		عقد التاهيل والإدماج المهني Fond d'Insertion et d'Adéquation Professionnelle		عقد إدماج حاملي شهادات التعليم العالي Contrats d'insertion des diplômés du supérieur		تربص الإعداد للحياة المهنية Stage d'Insertion à la Vie Professionnelle		المعمدية
	منهم إناث Dont.F	المجموع Total	منهم إناث Dont.F	المجموع Total	منهم إناث Dont.F	المجموع Total	منهم إناث Dont.F	المجموع Total	منهم إناث Dont.F	المجموع Total	
Gabès Médina	162	240	467	538	149	245	0	0	498	682	قابس المدينة
Gabès Ouest	27	33	86	98	13	16	0	0	56	72	قابس الغربية
Gabès Sud	90	119	149	172	43	66	0	0	269	312	قابس الجنوبية
Ghannouch	15	22	123	139	9	12	0	0	65	72	غنوش
Métouia	22	27	166	184	12	12	0	0	72	85	المطوية
Menzel Habib	1	3	10	10			0	0	3	4	منزل الحبيب
El Hama	78	103	307	358	103	107	0	0	122	140	الحامة
Matmata	1	1	25	28	1	1	0	0			مطماطة
Mat. nouvelle	5	9	36	39	11	15	0	0	19	21	مطماطة الجديدة
Mareth	32	39	211	241	86	101	0	0	124	148	مارث
Dekhilet Toujane	0	0	16	16	1	1	0	0	3	3	دخيلة توجان
<b>Total</b>	<b>433</b>	<b>596</b>	<b>1 596</b>	<b>1 823</b>	<b>428</b>	<b>576</b>	<b>0</b>	<b>0</b>	<b>1 231</b>	<b>1 539</b>	<b>المجموع</b>

Source : Direction Régionale de la formation professionnelle et de l'emploi

المصدر : الإدارة الجهوية للتكوين المهني و التشغيل

**Tableau : Santé - Infrastructure sanitaire dans le secteur public**

جدول : الصحة - التجهيزات بالقطاع العام

Délegation	مراكز رعاية الأم والطفل Centres de soins de la mère et de l'enfant	عدد الأسرة Nombre de lits	عدد المخابر Nombre de laboratoires	عدد مراكز الصحة الأساسية Nbre de centres de santé de base	عدد المستشفيات المحلية Nbre d'hôpitaux Locaux	عدد المستشفيات الجهوية Nbre d'hôpitaux régionaux	المعمدية
Gabès Médina	-	-	-	6	-	-	قابس المدينة
Gabès Ouest	-	-	-	6	-	-	قابس الغربية
Gabès Sud	-	525	1	9	-	1	قابس الجنوبية
Ghannouch	-	-	1	3	-	-	غنوش
Métouia	1	30	1	11	1	-	المطوية
Menzel Habib	1	-	1	10	-	-	منزل الحبيب
El Hamma	1	50	1	12	1	-	الحامة
Matmata	-	-	1	6	1	-	مطمطة
Mat. nouvelle	1	30	1	8	-	-	مطمطة الجديدة
Mareth	-	30	1	23	1	-	مارث
Dekhilet Toujane	-	-	1	1	-	-	دخيلة توجان
<b>Total</b>	<b>4</b>	<b>665</b>	<b>9</b>	<b>95</b>	<b>4</b>	<b>1</b>	<b>المجموع</b>

Source : Direction Régionale de la Santé Publique

المصدر : الإدارة الجهوية للصحة العمومية

**Tableau : Santé - Infrastructure sanitaire dans le secteur privé**

**جدول : الصحة - التجهيزات بالقطاع الخاص**

دélégation	محلات تمريض Infirmeries	مراكز لتصفية الدم Cliniques de dialyse	مخابر التحليل Laboratoires	الصيدليات Pharmacies	المصحات Nbre de cliniques	المعتمدة
Gabès Médina	3	1	8	21	3	قابس المدينة
Gabès Ouest	-	1	-	7	-	قابس الغربية
Gabès Sud	-	1	1	10	1	قابس الجنوبية
Ghannouch	3	-	-	5	-	غنوش
Métouia	1	-	-	4	-	المطوية
Menzel Habib	1	-	-	1	-	منزل الحبيب
El Hama	-	-	-	8	-	الحامة
Matmata	-	-	-	2	-	مطماطة
Mat. nouvelle	-	-	-	2	-	مطماطة الجديدة
Mareth	1	1	-	8	-	مارث
Dekhilet Toujane	-	-	-	-	-	دخيلة توجان
<b>Total</b>	<b>9</b>	<b>4</b>	<b>9</b>	<b>68</b>	<b>4</b>	<b>المجموع</b>

Source : Direction Régionale de Santé publique

المصدر : الإدارة الجهوية للصحة العمومية

Tableau : Santé - Personnel médical

جدول : الصحة - الإطار الطبي

Délégation	القطاع العام Secteur Public								المعمدية
	صيدالفة Pharmaciens		طب أسنان Dentistes		إختصاص Spécialistes		طب عام Généralistes		
	منهم إناث Dont.F	المجموع Total	منهم إناث Dont.F	المجموع Total	منهم إناث Dont.F	المجموع Total	منهم إناث Dont.F	المجموع Total	
Gabès Médina	1	2	4	5			20	25	قابس المدينة
Gabès Ouest	-	-	-	-			-	-	قابس الغربية
Gabès Sud	5	5	4	4			16	25	قابس الجنوبية
Ghannouch	-	-	-	-			-	-	غنوش
Métouia	1	1	3	3			11	13	المطوية
Menzel Habib					-	66	-	-	منزل الحبيب
El Hama	1	1	2	2			13	15	الحامة
Matmata	-	1	-	-			-	-	مطماطة
Mat. nouvelle	-		2	2			7	11	مطماطة الجديدة
Mareth	-	1	2	2			5	11	مارث
Dekhilet Toujane	-	-	-	-			-	-	دخيلة توجان
<b>Total</b>	<b>8</b>	<b>11</b>	<b>17</b>	<b>18</b>	<b>-</b>	<b>66</b>	<b>72</b>	<b>100</b>	<b>المجموع</b>

Source : Direction Régionale de la Santé Publique

المصدر : الإدارة الجهوية للصحة العمومية

Tableau : (suite et fin)

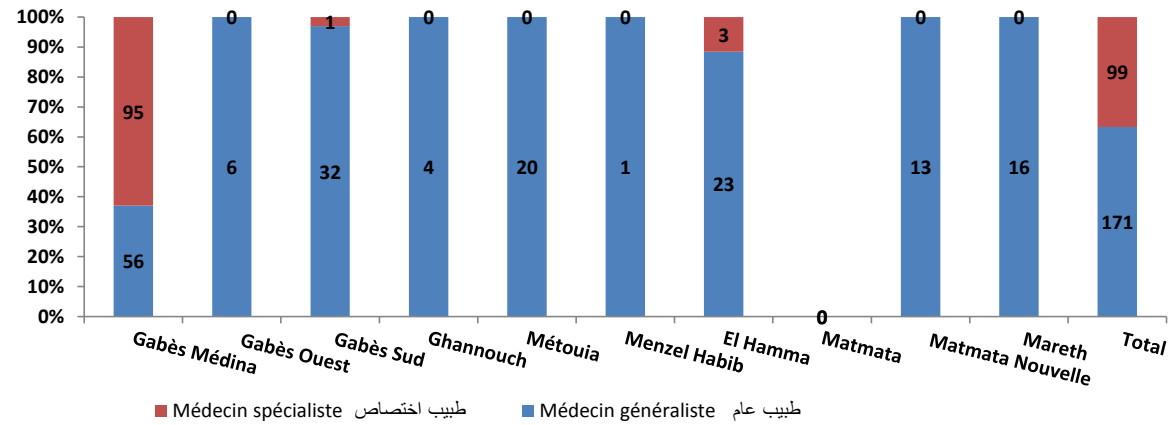
جدول (تابع ونهاية)

Délégation	القطاع الخاص Secteur Privé								المعمدية
	صيدلة Pharmaciens		طب أسنان Dentistes		إختصاص Spécialistes		طب عام Généralistes		
	منهم إناث Dont.F	المجموع Total	منهم إناث Dont.F	المجموع Total	منهم إناث Dont.F	المجموع Total	منهم إناث Dont.F	المجموع Total	
Gabès Médina	10	30	17	52	19	95	7	31	قابس المدينة
Gabès Ouest	3	8	2	2	-	-	1	6	قابس الغربية
Gabès Sud	4	10	8	11	-	1	-	7	قابس الجنوبية
Ghannouch	3	5	1	3	-	-	-	4	غفوش
Métouia	2	4	-	-	-	-	1	7	المطوية
Menzel Habib	-	1	-	-	-	-	-	1	منزل الحبيب
El Hamma	3	8	1	3	-	3	1	8	الحامة
Matmata	1	2	-	-	-	-	-	-	مطماطة
Mat. nouvelle	1	2	-	-	-	-	-	2	مطماطة الجديدة
Mareth	1	8	2	5	-	-	-	5	مارث
Dekhilet Toujane	-	-	-	-	-	-	-	-	دخيلة توجان
Total	28	78	31	76	19	99	10	71	المجموع

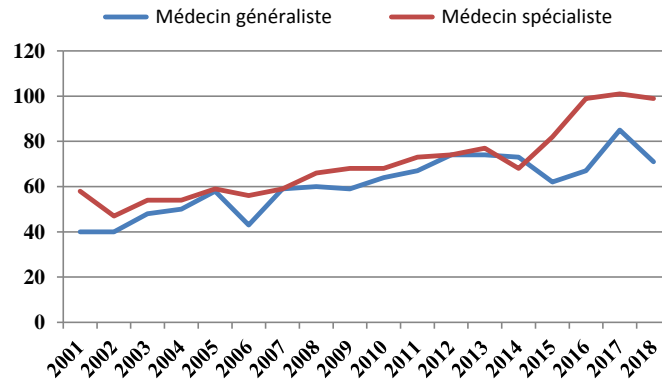
Source : Direction Régionale de la Santé Publique

المصدر : الإدارة الجهوية للصحة العمومية

توزيع الأطباء حسب المصحة 2018(%) **Répartition des médecins par délégation 2018(%)**



**Evolution du nombre de médecins - secteur privé**



**Evolution du nombre de médecins - secteur public**

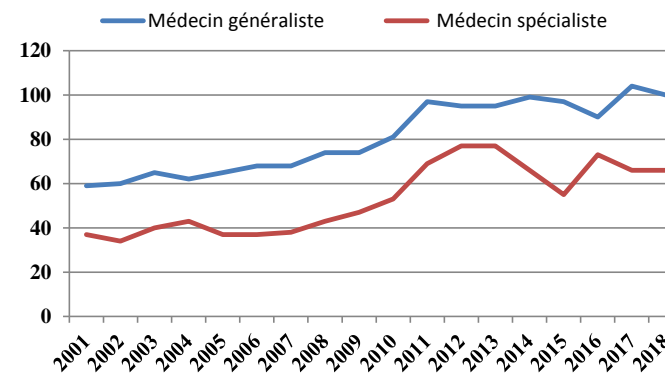


Tableau : Santé - Personnel para-médical

جدول : الصحة - الإطار شبه الطبي

Délégation	مساعدو الصحة Auxiliaires de santé publique		المرضىون Infirmiers		الفنيون السامون Techniciens supérieurs								المعتمدة Sâge Femmes		
					إختصاصات أخرى Autres Spécialités		تحاليل Biologistes		أشعة Radiologistes		تبيح Anesthésistes				
					منهم إناث Dont.F	المجموع Total	منهم إناث Dont.F	المجموع Total	منهم إناث Dont.F	المجموع Total	منهم إناث Dont.F	المجموع Total		منهم إناث Dont.F	المجموع Total
Gabès Médina			89	128	4	4	5	6	4	4	-	-	12	قابس المدينة	
Gabès Ouest	46	54	-	-	-	-	-	-	-	-	-	-	-	قابس الغربية	
Gabès Sud			256	394	56	58	13	15	16	28	36	45	19	قابس الجنوبية	
Ghannouch	-	-	-	-	-	-	-	-	-	-	-	-	-	-	غنوش
Métouia	-	-	57	81	4	5	5	-	3	5	-	-	10	المطوية	
Menzel Habib	-	-	-	-	-	-	-	6	-	-	-	-	-	-	منزل الحبيب
El Hamma	6	10	70	90	2	4	9	10	4	7	3	3	9	الحامة	
Matmata	-	-	-	-	-	-	-	-	-	-	-	-	-	-	مطاطة
Mat. nouvelle	9	11	31	55	1	1	5	5	5	5	-	-	7	مطاطة الجديدة	
Mareth	2	3	63	117	2	4	6	6	7	9	-	-	9	مارث	
Dekhilet Toujane	-	-	-	-	-	-	-	-	-	-	-	-	-	-	دخيلة توجان
<b>Total</b>	<b>63</b>	<b>78</b>	<b>566</b>	<b>865</b>	<b>69</b>	<b>76</b>	<b>43</b>	<b>48</b>	<b>39</b>	<b>58</b>	<b>39</b>	<b>48</b>	<b>66</b>	<b>المجموع</b>	

Source : Direction Régionale de la Santé Publique

المصدر : الإدارة الجهوية للصحة العمومية

Tableau : Santé - Indicateurs

جدول : الصحة - المؤشرات

Délégation	نسبة الولادات بالوسط الصحي % Accouchement assistés %	النساء المستعملات لوسائل التنظيم femmes utilisant des moyens contraceptifs	عدد النساء المراقبات بعد الولادة Nbre des actes postnataux	عدد النساء المراقبات قبل الولادة Nbre des actes prénataux	المرشدات الإجتماعيات Assistentes sociales	مراكز التنظيم العائلي centres de planning familial	المعمدية
Gabès Médina							قابس المدينة
Gabès Ouest	-	-	1 314	12 811	6	1	قابس الغربية
Gabès Sud							قابس الجنوبية
Ghannouch							غنوش
Métouia	-	-	454	2 997	2	-	المطوية
Menzel Habib	-	-	-	-	-	-	منزل الحبيب
El Hamma	-	-	1 254	7 234	6	1	الحامة
Matmata	-	-	-	-	-	-	مطماطة
Mat. nouvelle	-	-	230	2491	1	1	مطماطة الجديدة
Mareth	-	-	5 285	4837	1	-	مارث
Dekhilet Toujane	-	-	-	-	-	-	دخيلة توجان
<b>Total</b>	<b>99,96</b>	<b>0</b>	<b>8 537</b>	<b>30 370</b>	<b>16</b>	<b>3</b>	<b>المجموع</b>

Source : Direction Régionale de la Santé Publique

المصدر : الإدارة الجهوية للصحة العمومية



Tableau : Assainissement - données globales

جدول : التطهير - معطيات عامة

Délégation	نسبة الربط % Taux de bran- chement %	المساكن المرتبطة بالشبكة Nbre de logements branchés	عدد محطات الضخ Nbre de stations de pompâge	طول شبكة التطهير بالمتر		محطات التطهير				المعمدية	
				Réseau d'assainissement (m)		Stations d'épuration					
				قنوات إستغلال مياه الأمطار arainage des eaux de pluie	شبكة التطهير Longueur du réseau ONAS	المياه المطهرة (م3/يوم) eaux épurées (m3/J)	الطاقة (م3/يوم) Capacité (m3/J)	عدد المشتركين Nbre d'abonnés	العدد Nombre		
Gabès Médina	90	16 000	17		127 276				17 416	1	قابس المدينة
Gabès Sud	90	17 000	2	6 064	185 000	19 000	22 100		19 941		قابس الجنوبية
Gabès Ouest	75	3 500	1	-	39 730				3 823		قابس الغربية
Ghannouch	62	2 900	1	-	42 000				3 310		غنوش
Métouia	94	5 700	2	-	88 000	1 930	2 700		6 171	1	المطوية
Menzel Habib	-	-	-	-	-	-	-		-	-	منزل الحبيب
El Hamma	94	9 400	5	-	106 000	4 490	4 060		10 462	1	الحامة
Matmata	-	-	-	-	-	-	-		-	-	مطماطة
Mat. nouvelle	-	-	-	-	-	-	-		-	-	مطماطة الجديدة
Mareth	63	3 950	2	-	72 000	1 470	2 800		4 189	1	مارث
Dekhilet Toujane	-	-	-	-	-	-	-		-	-	دخيلة توجان
<b>Total</b>	<b>86,4(*)</b>	<b>58 450</b>	<b>30</b>	<b>6 064</b>	<b>660 006</b>	<b>26 890</b>	<b>31 660</b>		<b>65 312</b>	<b>4</b>	<b>المجموع</b>

Source : Office National De L'Assainissement

(\*) Rapport annuel sur les indicateurs d'infrastructures 2017 (2018 prévisionnel)

المصدر : الديوان الوطني للتطهير

(\*) التقرير السنوي حول مؤشرات البنية الأساسية لسنة 2017 (2018 تقديري)

Tableau : Culture - données globales

جدول : الثقافة - معطيات عامة

Délégation	عدد المتاحف الخاصة Musées privés	عدد المتاحف العمومية Musées publics	عدد المهرجانات Nbre de festivals	دور الثقافة		المسارح		المكتبات العمومية			المعتمدية
				Maisons de culture		Théâtres		Bibliothèques			
				المقاعد capacité	العدد Nbre	طاقة capacité	العدد Nbre	الكتب Livres disponibles	المقاعد Capacité	العدد Nbre	
Gabès Médina	-	-	13	850	1	2 200	1	131 498	291	3	قابس المدينة
Gabès Ouest	-	-	5	350	1	-	-	35 613	298	3	قابس الغربية
Gabès Sud	-	1	1	-	-	-	-	13 770	90	1	قابس الجنوبية
Ghannouch	-	-	1	-	1	-	-	17 731	68	1	غنوش
Métouia	-	-	7	826	2	3 000	2	55 643	245	3	المطوية
Menzel Habib	-	-	1	340	1	-	-	8 283	50	1	منزل الحبيب
El Hamma	-	-	6	300	1	-	-	35 017	245	3	الحامة
Matmata	2	-	5	-	-	2 500	2	12 411	86	1	مطماطة
Mat. nouvelle	1	-	2	300	1	-	-	14 827	78	1	مطماطة الجديدة
Mareth	-	1	10	350	1	-	-	43 446	231	3	مارث
Dekhilet Toujane	1	-	2	-	-	-	-	12 877	68	1	دخيلة توجان
Bib.ambulante	-	-	-	-	-	-	-	10 543	-	1	المكتبة المتنقلة
<b>Total</b>	<b>4</b>	<b>2</b>	<b>53</b>	<b>3 316</b>	<b>9</b>	<b>7 700</b>	<b>5</b>	<b>391 659</b>	<b>1 750</b>	<b>22</b>	<b>المجموع</b>

Source : Commissariat régional de la culture et de la conservation du patrimoine

المصدر : المندوبية الجهوية للثقافة والمحافظة على التراث

Tableau : Jeunesse - données globales

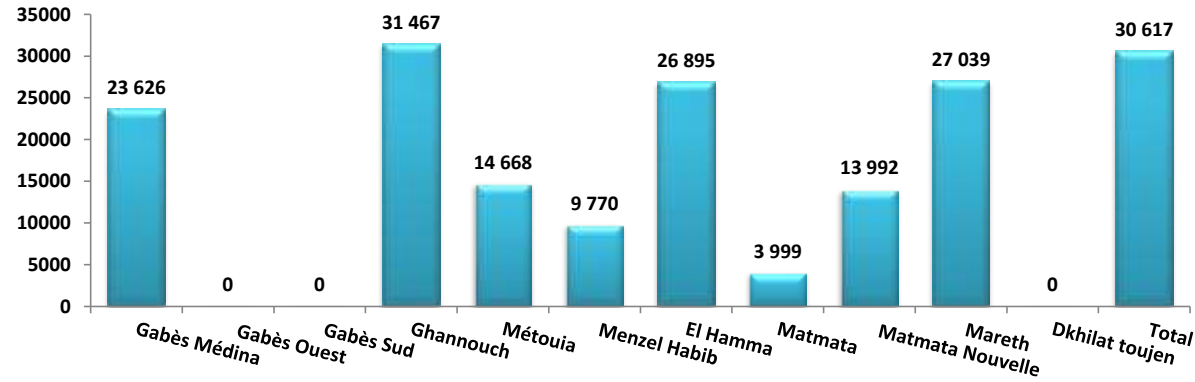
جدول : الشباب - معطيات عامة

Délégation	نوادي الشباب الريفي Clubs de jeunes			مراكز الاصطياف والتخييم centres de campement			دور الشباب Maisons de jeunes						المعمدية	
	المنخرطون Nbre d'adhérents		العدد Nbre	الليالي المقضاة Nbre de nuitées	الطاقة Capacité	العدد Nbre	المستفيدون Nbre de bénéficiaires		المنخرطون Nbre d'adhérents		الليالي المقضاة Nbre de nuitées	عدد المبيلات Nbre de foyers		العدد Nbre
	منهم إناث Dont.F	المجموع Total					منهم إناث Dont.F	المجموع Total	منهم إناث Dont.F	المجموع Total				
Gabès Médina	-	-	-	5625	80	1	10 547	26 108	433	753	-	-	2	قايس المدينة
Gabès Ouest	30	54	3	-	-	-	2 996	9 365	375	798	-	-	-	قايس الغربية
Gabès Sud	5	25	1	-	-	-	-	-	-	-	-	-	-	قايس الجنوبية
Ghannouch	30	50	1	-	-	-	1 627	3 853	133	327	-	-	1	غنوش
Métouia	35	55	2	-	-	-	12 775	30 754	260	588	-	-	2	المطوية
Menzel Habib			3	-	-	-	-	-	-	-	-	-	1	منزل الحبيب
El Hamma	29	89	3	-	-	-	6 476	18 179	509	921	-	-	3	الحامة
Matmata	10	40	3	-	-	-	-	-	-	12	-	-	1	مطماطة
Mat. nouvelle	23	139	3	-	-	-	67	545	50	376	-	-	1	مطماطة الجديدة
Mareth	18	242	4	-	-	1	129	5 099	120	281	-	-	2	مارث
Dekhilet Toujane	24	85	2	-	-	-	-	-	-	-	-	-	-	دخيلة توجان
<b>Total</b>	<b>204</b>	<b>779</b>	<b>25</b>	<b>5 625</b>	<b>80</b>	<b>2</b>	<b>34 617</b>	<b>93 903</b>	<b>1 880</b>	<b>4 056</b>	<b>0</b>	<b>0</b>	<b>13</b>	<b>المجموع</b>

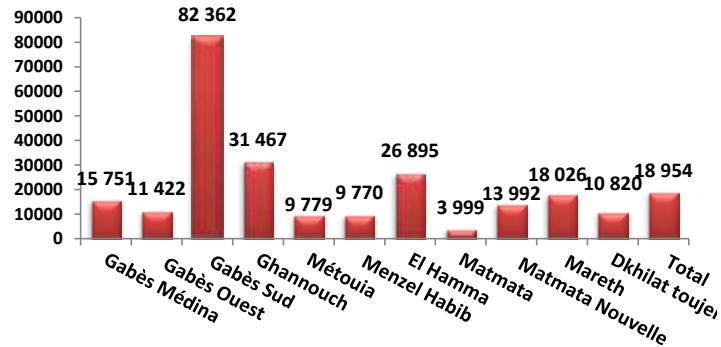
Source : Commissariat régional de la Jeunesse et du Sport.

المصدر : المندوبية الجهوية للشباب والرياضة والتربية البدنية

**Nbre d'habitants par maison de jeune** عدد السكان لكل دار شباب



**Nbre d'habitants par bibliothèque** عدد السكان لكل مكتبة عمومية



**Nbre d'habitants par maison de culture** عدد السكان لكل دار ثقافة

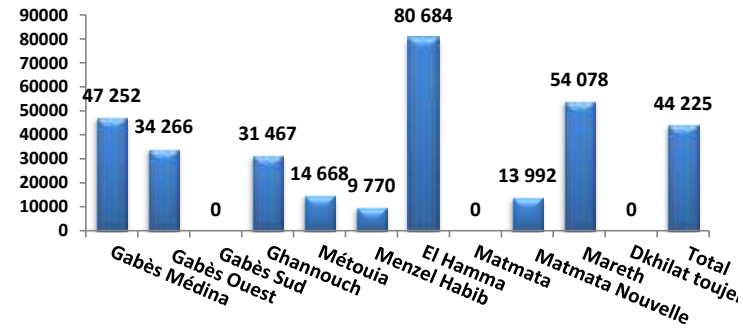


Tableau : Sport - données globales

جدول : الرياضة - معطيات عامة

Délégation	وحدات التهوؤ بالرياضة Unités de promotion du sport	الجمعيات الرياضية المدرسية Associations Sportives Scolaires	الجمعيات الرياضية المدنية Associations sportives civiles			مضمار ألعب قوى terrains d'athletisme	الملاعب الرياضية Terrains de sport		القاعات الرياضية Salles de sport		المعتمدية
			المنخرطون Adhérents		العدد Nbre		معشبة gazonnés	صلبة terre battue	الطاقة Capacité	العدد Nbre	
			منهم إناث Dont.F	المجموع Total							
Gabès Médina	12	20	708	1 685	14	1	0	1	50	1	قابس المدينة
Gabès Ouest	2	9	94	452	3	1	0	0	0	0	قابس الغربية
Gabès Sud	3	31	647	1 722	18	1	2	0	1 450	2	قابس الجنوبية
Ghannouch	2	14	170	731	2	0	0	0	50	1	غنوش
Métouia	2	6	77	558	11	1	0	0	0	0	المطوية
Menzel Habib	0	2	0	0	0	0	0	0	0	0	منزل الحبيب
El Hamma	2	25	82	565	7	1	0	0	50	1	الحامة
Matmata	0	1	0	0	0	0	0	0	0	0	مطماطة القديمة
Mat. nouvelle	0	4	0	80	1	2	0	1	50	1	مطماطة الجديدة
Mareth	3	9	15	1 037	11	2	0	0	50	1	مارث
Dekhilet Toujane	0	3	78	153	1	0	0	0	0	0	دخيلة توجان
<b>Total</b>	<b>26</b>	<b>124</b>	<b>1 871</b>	<b>6 983</b>	<b>68</b>	<b>9</b>	<b>2</b>	<b>2</b>	<b>1 700</b>	<b>7</b>	<b>المجموع</b>

Source : Commissariat régional de la Jeunesse et du Sport.

المصدر : المندوبية الجهوية للشباب والرياضة والتربية البدنية

Tableau : Enfance - données globales

جدول : الطفولة - معطيات عامة

Délégation	القطاع العام Secteur Public					المعتدية
	المراكز المندمجة للشباب و الطفولة Centres intégrés de la jeunesse et de l'enfance	مراكز الاعلامية للطفل Centres informatique pour enfance	مركبات الطفولة Complexe d'enfance	رياض أطفال Jardins d'enfants	نوادي الاطفال Clubs d'enfants	
Gabès Médina	-	1	1	-	2	قابس المدينة
Gabès Ouest	-	-	-	-	2	قابس الغربية
Gabès Sud	-	-	-	1	1	قابس الجنوبية
Ghannouch	-	-	1	-	-	غنوش
Métouia	-	-	-	1	2	المطوية
Menzel Habib	-	-	-	-	1	منزل الحبيب
El Hamma	-	-	-	1	1	الحامة
Matmata	-	-	-	-	1	مطماطة القديمة
Mat. nouvelle	-	-	-	-	1	مطماطة الجديدة
Mareth	-	-	-	-	2	مارث
Dekhilet Toujane	-	-	-	-	-	دخيلة توجان
<b>Total</b>	<b>0</b>	<b>1</b>	<b>2</b>	<b>3</b>	<b>13</b>	<b>المجموع</b>

Source : Service régional de l'enfance.

المصدر : المصلحة الجهوية للطفولة

Tableau (suite et fin)

جدول (تابع ونهاية)

Délégation	القطاع الخاص Secteur Privé					المعمدية
	نوادي اعلامية Centres informatique	محاضن الاطفال Crèches	محاضن مدرسية Garderies Scolaires	رياض اطفال Jardins d'enfants	نوادي الاطفال Clubs d'enfants	
Gabès Médina	-	5	28	25	-	قابس المدينة
Gabès Ouest	-	1	15	14	-	قابس الغربية
Gabès Sud	-	5	42	48	-	قابس الجنوبية
Ghannouch	-	1	8	16	-	غنوش
Métouia	-	1	9	16	-	المطوية
Menzel Habib	-	-	-	2	-	منزل الحبيب
El Hamma	-	1	13	56	-	الحامة
Matmata	-	-	-	1	-	مطماطة القديمة
Mat. nouvelle	-	-	3	7	-	مطماطة الجديدة
Mareth	-	1	7	22	-	مارث
Dekhilet Toudja	-	-	-	3	-	دخيلة توجان
<b>Total</b>	<b>0</b>	<b>15</b>	<b>125</b>	<b>210</b>	<b>0</b>	<b>المجموع</b>

Source : Service régional de l'enfance.

المصدر : المصلحة الجهوية للطفولة

Tableau : Promotion sociale - données globales

جدول : النهوض الإجتماعي - معطيات عامة

Délégation	المعوقون Handicapés			عدد الجمعيات الإجتماعية Nbre d'associations sociales	عدد المراكز المحلية للعمل الإجتماعي Nbre de centres de travail social locaux	الإعتمادات المخصصة للمنح بالآلف دينار Montant des allocations en mille DT	عدد العائلات المنتفعة فعليا Familles bénéficiaires d'une allocation	عدد العائلات المعوزة Nbre de familles nécessiteuses	المعمدية	
	مؤسسات التأطير Etablissements d'encadrement	العدد Nbre								
		المجموع Total	إناث Fém.							ذكور Mas.
Gabès Médina	-	2 155	-	-	1	1	2350800	1306	1481	قابس المدينة
Gabès Ouest	-	1 138	-	-	2	1	1778400	988	1039	قابس الغربية
Gabès Sud	-	1 933	-	-	4	1	1643400	913	1164	قابس الجنوبية
Ghannouch	-	882	-	-	1	1	1011600	562	638	غنوش
Métouia	-	1 183	-	-	2	1	1085400	603	1076	المطوية
Menzel Habib	-	470	-	-	0	1	1080000	600	435	منزل الحبيب
El Hama	-	2 604	-	-	3	1	3328200	1849	2113	الحامة
Matmata	-	288	-	-	1	1	889200	494	401	مطماطة القديمة
Mat. nouvelle	-	834	-	-	0	1	1155600	642	829	مطماطة الجديدة
Mareth	-	2 684	-	-	1	1	3173400	1763	2024	مارث
Dekhilet Toujane	-	-	-	-	-	-	-	-	-	دخيلة توجان
<b>Total</b>	<b>0</b>	<b>14 171</b>	<b>0</b>	<b>0</b>	<b>15</b>	<b>10</b>	<b>17 496 000</b>	<b>9 720</b>	<b>11 200</b>	<b>المجموع</b>

Source : Direction régionale des affaires sociales

المصدر : الإدارة الجهوية للشؤون الإجتماعية



Tableau : Affaires religieuses - écoles coraniques

جدول : الشؤون الدينية - قطاع الكتاتيب

Délégation	عدد الأطفال Nombre d'enfants				عدد المؤدبين Nombre de Muddebs		عدد الكتاتيب Nombre d'écoles coraniques	المعتمدة
	5 سنوات 5 ans		4 سنوات 4 ans		منهم إناث Dont.F	المجموع Total		
	منهم إناث Dont.F	المجموع Total	منهم إناث Dont.F	المجموع Total				
Gabès Médina	53	71	70	89	2	7	14	قابس المدينة
Gabès Ouest	34	54	43	58	1	5	6	قابس الغربية
Gabès Sud	73	102	86	101	5	10	13	قابس الجنوبية
Ghannouch	-	-	-	-	-	-	1	غنوش
Métouia	35	49	39	46	3	4	5	المطوية
Menzel Habib	8	10	14	19	1	2	2	منزل الحبيب
El Hamma	130	161	86	94	8	9	13	الحامة
Matmata	5	16	10	14	1	1	1	مطماطة القديمة
Mat. nouvelle	8	14	30	42	4	4	5	مطماطة الجديدة
Mareth	50	56	22	47	3	5	7	مارث
Dekhilet Toujane	12	38	14	36	2	2	2	دخيلة توجان
Total	408	571	414	546	30	49	69	المجموع

Source : Direction Régionale des Affaires Religieuses

المصدر : الإدارة الجهوية للشؤون الدينية

Tableau : Affaires religieuses - Monuments

جدول : الشؤون الدينية - المعالم الدينية

Délégation	الإطارات الدينية Personnels						المعالم الدينية Monuments religieux		المعمدية
	الوعاظ Prédicateurs		عدد القانمين على الشؤون Autres	عدد المؤذنين Mouadhins	عدد أنمة الخمس Imam Khoms	عدد الأنمة الخطباء Imam Khatib	المساجد Mosquées	الجوامع Mosquées	
	منهم إناث Dont.F	المجموع Total							
Gabès Médina	-	3	38	33	27	16	11	19	قابس المدينة
Gabès Ouest	1	2	16	16	14	8	6	10	قابس الغربية
Gabès Sud	1	3	26	22	22	20	2	24	قابس الجنوبية
Ghannouch	1	2	12	12	10	9	1	11	غنوش
Métouia	1	2	22	22	21	15	6	17	المطوية
Menzel Habib	-	1	11	8	9	10	-	12	منزل الحبيب
El Hamma	-	4	36	35	27	25	6	31	الحامة
Matmata	-	1	13	13	12	6	4	10	مطماطة القديمة
Mat. nouvelle	1	1	17	16	12	7	5	11	مطماطة الجديدة
Mareth	2	3	37	35	31	27	7	31	مارث
Dekhilet Toujane	-	-	12	12	9	10	-	12	دخيلة توجان
<b>Total</b>	<b>7</b>	<b>22</b>	<b>240</b>	<b>224</b>	<b>194</b>	<b>153</b>	<b>48</b>	<b>188</b>	<b>المجموع</b>

Source : Direction Régionale des Affaires Religieuses

المصدر : الإدارة الجهوية للشؤون الدينية

Tableau : Justice - Carte Juridique

جدول : العدل - الخارطة القضائية

دélégation	المحكمة أو فرع العقارية Tribunal immobilier ou branche	محكمة التعقيب Cour de cassation	محاكم الإستئناف Cours d'appel	المحاكم الإبتدائية Tribunaux de première instance	محاكم الناحية Justices Cantoniales	المعتمدة
Gabès Médina	1	0	1	1	1	قابس المدينة
Gabès Ouest	0	0	0	0	0	قابس الغربية
Gabès Sud	0	0	0	0	0	قابس الجنوبية
Ghannouch	0	0	0	0	0	غنوش
Métouia	0	0	0	0	0	المطوية
Menzel Habib	0	0	0	0	0	منزل الحبيب
El Hamma	0	0	0	0	1	الحامة
Matmata	0	0	0	0	0	مطماطة القديمة
Mat. nouvelle	0	0	0	0	0	مطماطة الجديدة
Mareth	0	0	0	0	1	مارث
Dekhilet Toujane	0	0	0	0	0	دخيلة توجان
<b>Total</b>	<b>1</b>	<b>0</b>	<b>1</b>	<b>1</b>	<b>3</b>	<b>المجموع</b>

Source : Site web ministère de la Justice / données de l'année judiciaire 2017 - 2018

المصدر : موقع وزارة العدل / معطيات السنة القضائية 2017 - 2018

Tableau : Justice - activités des tribunaux

جدول : العدل - النشاط القضائي للمحاكم

Délégation	القضايا الواردة لدى محاكم الاستئناف Les affaires reçues par les Cours d'Appel					القضايا الواردة لدى المحاكم الابتدائية Les affaires reçues par les Tribunaux de première instance					القضايا الواردة لدى محاكم الناحية Les affaires reçues par les justices cantonales				المعتمدة
	نيابة Parquet	اتهام Mise en accusation	جنائي Crimi- nelle	جنائي Correc- tionnelle	مدني Civile	نيابة Parquet	تحقيق Instruc- tion	جنائي Crimi- nelle	جنائي Correc- tionnelle	مدني civile	نيابة Parquet	جنائي Correc- tionnelle	مخالفات contra- vention	مدني civile	
Gabès Médina	486	231	177	3240	1217	47106	612	177	9908	4847	0	7395	1348	1533	قابس المدينة
Gabès Ouest	0	0	0	0	0	0	0	0	0	0	0	0	0	0	قابس الغربية
Gabès Sud	0	0	0	0	0	0	0	0	0	0	0	0	0	0	قابس الجنوبية
Ghannouch	0	0	0	0	0	0	0	0	0	0	0	0	0	0	غنوش
Métouia	0	0	0	0	0	0	0	0	0	0	0	0	0	0	المطوية
Menzel Habib	0	0	0	0	0	0	0	0	0	0	0	0	0	0	منزل الحبيب
El Hamma	0	0	0	0	0	0	0	0	0	0	395	2796	167	366	الحامة
Matmata	0	0	0	0	0	0	0	0	0	0	0	0	0	0	مطاطة القديمة
Mat. nouvelle	0	0	0	0	0	0	0	0	0	0	0	0	0	0	مطاطة الجديدة
Mareth	0	0	0	0	0	0	0	0	0	0	601	2853	382	240	مارث
Dekhilet Toujane	0	0	0	0	0	0	0	0	0	0	0	0	0	0	دخيلة توجان
<b>Total</b>	<b>486</b>	<b>231</b>	<b>177</b>	<b>3240</b>	<b>1217</b>	<b>47106</b>	<b>612</b>	<b>177</b>	<b>9908</b>	<b>4847</b>	<b>996</b>	<b>13044</b>	<b>1897</b>	<b>2139</b>	<b>المجموع</b>

Source : Site web ministère de la Justice / données de l'année judiciaire 2017 - 2018

المصدر : موقع وزارة العدل / معطيات السنة القضائية 2017 - 2018

Tableau : Justice - activités des tribunaux (suite)

جدول : العدل - النشاط القضائي للمحاكم (يتبع)

Délégation	القضايا المفصلة لدى محاكم الاستئناف Les affaires traitées par les Cours d'Appel					القضايا المفصلة لدى المحاكم الابتدائية Les affaires traitées par les Tribunaux de première instance					القضايا المفصلة لدى محاكم الناحية Les affaires traitées par les justices cantonales				المعتمدية
	نيابة Parquet	اتهام Mise en accusation	جنائي Crimi- nelle	جنائي Correc- tionnelle	مدني Civile	نيابة Parquet	تحقيق Instruc- tion	جنائي Crimi- nelle	جنائي Correc- tionnelle	مدني civile	نيابة Parquet	جنائي Correc- tionnelle	مخالفات contra- vention	مدني civile	
Gabès Médina	486	247	176	3069	1113	51868	490	151	7551	4440	0	7387	1339	1643	قابس المدينة
Gabès Ouest	0	0	0	0	0	0	0	0	0	0	0	0	0	0	قابس الغربية
Gabès Sud	0	0	0	0	0	0	0	0	0	0	0	0	0	0	قابس الجنوبية
Ghannouch	0	0	0	0	0	0	0	0	0	0	0	0	0	0	غفوش
Métouia	0	0	0	0	0	0	0	0	0	0	0	0	0	0	المطوية
Menzel Habib	0	0	0	0	0	0	0	0	0	0	0	0	0	0	منزل الحبيب
El Hama	0	0	0	0	0	0	0	0	0	0	121	3004	213	304	الحامة
Matmata	0	0	0	0	0	0	0	0	0	0	0	0	0	0	مطماطة القديمة
Mat. nouvelle	0	0	0	0	0	0	0	0	0	0	0	0	0	0	مطماطة الجديدة
Mareth	0	0	0	0	0	0	0	0	0	0	571	2904	425	204	مارث
Dekhilet Toujane	0	0	0	0	0	0	0	0	0	0	0	0	0	0	دخيلة توجان
Total	486	247	176	3069	1113	51868	490	151	7551	4440	692	13295	1977	2151	المجموع

Source : Site web ministère de la Justice / données de l'année judiciaire 2017 - 2018

المصدر : موقع وزارة العدل / معطيات السنة القضائية 2017 - 2018

## الجزء الرابع : قطاع الإنتاج

### Quatrième partie : Secteurs productifs

Tableau : Ressources en eaux

جدول : الموارد المائية

Source	عدد الآبار المجهزة Nbre de puits équipés	عدد الآبار Nombre de puits	الكمية المستقلة (مليون م <sup>3</sup> /السنة) Quantités prélevées Mm3 / an	الموارد (مليون م <sup>3</sup> /السنة) Ressources disponibles Mm3 / an	المصدر
<u>Eaux souterraines</u>	<u>3 239</u>	<u>3 428</u>	<u>256,9</u>	<u>294,1</u>	<u>المياه الجوفية</u>
Nappes phréatiques	2 946	2 875	27,4	23,2	المائدة السطحية
Nappes profondes	293	553	229,52	270,9	المائدة العميقة
<u>Eaux de ruissellement</u>	<u>0</u>	<u>0</u>	<u>7,5</u>	<u>44</u>	<u>مياه السيول</u>
<u>Eaux usées</u>	<u>0</u>	<u>0</u>	<u>3</u>	<u>17</u>	<u>مياه غير تقليدية و مالحة</u>
Total	3 239	3 428	267,4	355,1	الجملة

Source : Commissariat Régional au Développement agricole

المصدر : المندوبية الجهوية للتنمية الفلاحية : دائرة الموارد المائية

Tableau : Caractéristiques de la nappe phréatique

جدول : خصوصيات المائدة السطحية

Nom de la nappe	عدد الآبار المجهزة Nbre de puits équipés	عدد الآبار Nbre de puits	الكمية المستقلة (مليون م <sup>3</sup> /السنة) Quantités prélevées Mm3 / an	الموارد (مليون م <sup>3</sup> /السنة) Ressources disponibles Mm3 / an	الملوحة (غ/ل) Salinité (g/l)	العمق (متر) Profondeur (m)	إسم المائدة
Gabes Nord	298	394	2,9	3,7	3-8	-	قابس الشمالية
Gabes sud	1 370	852	13,12	9,64	2,5-10	-	قابس الجنوبية
Menzel Habib	265	326	1,96	3,4	3,5-12	-	منزل الحبيب
El Hamma - Chanchou	863	1 083	8,96	4,4	3-7	-	الحامة-شانشو
Echareb - Soukra	3	30	0,02	0,78	3,5-8	-	الشارب-سكرة
El Bhaier	10	23	0,44	1,26	3,5-10	-	البحائر
Matmata	137	167				-	مطماطة
<b>Total</b>	<b>2 946</b>	<b>2 875</b>	<b>27,4</b>	<b>23,2</b>	<b>-</b>	<b>-</b>	<b>المجموع</b>

Source : Commissariat Régional au Développement agricole

المصدر : المندوبية الجهوية للتنمية الفلاحية : دائرة الموارد المائية



Tableau : Caractéristiques de la nappe profonde

جدول : خصائص المائدة العميقة

Nom de la nappe	عدد الآبار المجهزة Nbre de puits équipés	عدد الآبار Nbre de puits	الكمية المستقلة (مليون م <sup>3</sup> /السنة) Quantités prélevées Mm3 / an	الموارد (مليون م <sup>3</sup> /السنة) Ressources disponibles Mm3 / an	الملوحة (غ/ل) Salinité (g/l)	إسم المائدة
<b>Jeffara:</b>						<b>الجفارة:</b>
Gabès Nord	-	59	40,93	50,6	-	قابس الشمالية
Gabès Sud	-	169	45,92	36	-	قابس الجنوبية
El Hamma	-	33	13,68	28,5	-	الحامة - شانتشو
<b>Total Jeffara</b>	-	<b>261</b>	<b>100,53</b>	<b>115,1</b>	-	<b>مجموع الجفارة</b>
Continental intercalaire	-	17	27,96	34,0	-	القاري الوسيط
Dahar de Matmata	-	7	0,27	6,0	-	الظاهر مطماطة
Crétacé Sidi Mansour	-	7	0,23	0,7	-	كريتاسي سيدي منصور
<b>Total</b>	<b>293</b>	<b>553</b>	<b>229,5</b>	<b>270,9</b>	<b>0</b>	<b>المجموع</b>

Source : Commissariat Régional au Développement agricole

المصدر : المندوبية الجهوية للتنمية الفلاحية : دائرة الموارد المائية

**Tableau : Répartition de la superficie selon la catégorie d'occupation du sol (ha)**

**جدول : توزيع المساحة الجمالية حسب نوعية إستغلال الأرض (هك)**

Délégation	المساحة الجمالية Superficie totale	المساحة غير الفلحية Terres Incultes	المساحة الصالحة للفلحة Superficie agricole utile				المعتمدية
			المجموع Total	الغابات Forêt	المراعي Parcours	الأراضي الزراعية Terres cultivables	
Gabès Médina	1 784	1 179	595	5	0	590	قابس المدينة
Gabès Ouest	13 489	1 229	12 260	460	6 300	5 500	قابس الغربية
Gabès Sud	25 552	5 722	19 830	100	8 230	11 500	قابس الجنوبية
Ghannouch	1 900	400	1 500	0	100	1 400	غنوش
Métouia	33 335	785	32 550	1 150	17 900	13 500	المطوية
Menzel Habib	113 100	19 500	93 600	100	60 500	33 000	منزل الحبيب
El Hamma	231 860	37 010	194 850	350	156 000	38 500	الحامة
Matmata	118 500	41 650	76 850	180	69 300	7 370	مطماطة
Mat. nouvelle	71 300	6 035	65 265	265	3 000	35 000	مطماطة الجديدة
Mareth	105 806	6 121	99 685	3 485	31 200	65 000	مارث
Dekhilet Toujane							دخيلة توجان
<b>Total</b>	<b>716 626</b>	<b>119 631</b>	<b>596 985</b>	<b>6 095</b>	<b>352 530</b>	<b>211 360</b>	<b>المجموع</b>

Source : Commissariat Régional au Développement agricole

المصدر : المندوبية الجهوية للتنمية الفلاحية

Tableau : Situation foncière des terres (ha)

جدول : الوضع العقاري للأراضي (هك)

Délégation	المساحة الجملية Superficie totale	الأراضي الدولية Terres domaniales	الأراضي الإشتراكية Terres collectives	الأراضي الخاصة Terres privées	المعمدية
Gabès Médina	900	0	0	900	قابس المدينة
Gabès Ouest	12 300	0	0	11 300	قابس الغربية
Gabès Sud	24 110	0	1 973	0	قابس الجنوبية
Ghannouch	1 900	0	400	0	غنوش
Métouia	37 615	0	6 802	0	المطوية
Menzel Habib	74 949	5 000	10 069	0	منزل الحبيب
El Hamma	195 495	11 500	117 332	0	الحامة
Matmata	52 000	0	35 311	0	مطماطة
Mat. nouvelle	62 829	0	13 264	0	مطماطة الجديدة
Mareth	92 166	0	19 362	0	مارث
Dekhilet Toujane		0		0	دخيلة توجان
<b>Total</b>	<b>554 264</b>	<b>16 500</b>	<b>204 513</b>	<b>12 200</b>	<b>المجموع</b>

Source : Commissariat Régional Au Développement Agricole

المصدر : المندوبية الجهوية للتنمية الفلاحية

Tableau : Répartition des terres cultivables (ha)

جدول : إستغلال الأراضي الزراعية (هك)

Délégation	زراعات أخرى Autres cultures	أشجار مثمرة Arboriculture	البقول Légumineuses	الخضروات Légumes	الأعلاف Fourrages	الحبوب Céréaliculture	المعمدية
Gabès Médina	-		57	288	242	792	قابس المدينة
Gabès Ouest	-		108	444	321	953	قابس الغربية
Gabès Sud	-		427	1 088	373	1 084	قابس الجنوبية
Ghannouch	-		70	637	316	925	غنوش
Métouia	-		95	10 909	397	1 163	المطوية
Menzel Habib	-	84 298	12	141	5	0	منزل الحبيب
El Hama	-		420	1 258	1 425	4 202	الحامة
Matmata	-		0	0	0	0	مطماطة القديمة
Mat. nouvelle	-		57	399	85	264	مطماطة الجديدة
Mareth	-						مارث
Dekhilet Toujane	-		567	1 236	1 850	5 418	دخيلة توجان
Total	0	84 298	1 813	16 400	5 014	14 801	المجموع

Source : Commissariat Régional au Développement agricole

المصدر : المندوبية الجهوية للتنمية الفلاحية

**Tableau : Répartition des exploitations agricoles selon la taille**

جدول : توزيع المستغلات الفلاحية حسب الحجم

Taille	النسبة (%) Taux (%)	المساحة (هك) Superficie (Ha)	النسبة (%) Taux (%)	عدد المستغلات Nbre d'exploitations	الحجم
Sans terre	-	-	4	957	بدون أرض
0 - 1 ha	1	1 800	18	4 124	0 - 1 هك
1 - 2 ha	1	3 400	10	2 367	1 - 2 هك
2 - 3 ha	2	4 900	8	1 935	2 - 3 هك
3 - 4 ha	2	4 700	6	1 355	3 - 4 هك
4 - 5 ha	2	4 800	5	1 086	4 - 5 هك
5 -10 ha	12	29 400	18	4 202	5 - 10 هك
10 - 20 ha	21	54 100	17	3 804	10 - 20 هك
20 - 50 ha	26	67 000	10	2 246	20 - 50 هك
50 - 100 ha	21	52 700	3	790	50 - 100 هك
100 ha et plus	13	33 700	1	135	100 هك فما فوق
<b>Total</b>	<b>100</b>	<b>256 500</b>	<b>100</b>	<b>23 001</b>	<b>المجموع</b>

Source : Résultats de l'enquête sur les structures des exploitations agricoles 2004-2005

المصدر : نتائج الإستمارة حول هيكلية المستغلات الفلاحية لموسم 2004-2005

Tableau : Périmètres irrigués

جدول : المناطق السقوية

Délégation	المناطق السقوية الخاصة		مناطق الري التكميلي		المناطق السقوية العمومية		المعتمدة
	Périmètres irrigués Privés		Irrigation complémentaire		Périmètres irrigués Publics		
	المساحة القابلة للري (هك)	العدد	المساحة القابلة للري (هك)	العدد	المساحة القابلة للري (هك)	العدد	
	Sup. irrigable (ha)	Nbre	Sup. irrigable (ha)	Nbre	Sup. irrigable (ha)	Nbre	
Gabès Médina	0	-	-	-	590	2	قابس المدينة
Gabès Ouest	145	-	-	-	959	8	قابس الغربية
Gabès Sud	1292	-	-	-	1650	14	قابس الجنوبية
Ghannouch	-	-	-	-	1 104	5	غنوش
Métouia	2 004	-	-	-	861	6	المطوية
Menzel Habib	189	-	-	-	262	3	منزل الحبيب
El Hamma	871	-	-	-	3 761	26	الحامة
Matmata	-	-	-	-	-	-	مطماطة القديمة
Mat. nouvelle	193	-	-	-	1 095	11	مطماطة الجديدة
Mareth	1 254	-	-	-	3 954	29	مارث
Dekhilet Toujane	15	-	-	-	-	-	دخيلة توجان
<b>Total</b>	<b>5 963</b>	<b>-</b>	<b>-</b>	<b>-</b>	<b>14 236</b>	<b>104</b>	<b>المجموع</b>

Source : Commissariat Régional au Développement agricole

المصدر : المندوبية الجهوية للتنمية الفلاحية - دائرة المناطق السقوية

Tableau : Cultures annuelles

جدول : الزراعات السنوية

Délégation	البقول Légumineuses		الخضروات Légumes		الأعلاف Fourrages		الحبوب Céréales		المعمدية
	الإنتاج (طن) Prod.(T)	المساحة (هك) Sup.(ha)	الإنتاج (طن) Prod.(T)	المساحة (هك) Sup.(ha)	الإنتاج (طن) Prod.(T)	المساحة (هك) Sup.(ha)	الإنتاج (طن) Prod.(T)	المساحة (هك) Sup.(ha)	
Gabès Médina									قابس المدينة
Gabès Ouest	57	108	17 900	444	16 643	321	486	953	قابس الغربية
Gabès Sud	210	427	43 856	1 088	19 273	373	542	1 084	قابس الجنوبية
Ghannouch	36	70	25 683	637	16 388	316	464	925	غنوش
Métouia	48	95	77 009	10 909	20 556	397	586	1 163	المطوية
Menzel Habib	9	12	5 680	141	257	5	0	0	منزل الحبيب
El Hamma	208	420	50 742	1 258	73 664	1 425	2 111	4 202	الحامة
Matmata	0	0	16	0	0	0	0	0	مطماطة القديمة
Mat. nouvelle	29	57	16 112	399	4 425	85	147	264	مطماطة الجديدة
Mareth									مارث
Dekhilet Toujane	282	567	49 848	1 236	95 505	1 850	2 708	5 418	دخيلة توجان
Total	879	1 756	286 846	16 112	246 711	4 772	7 044	14 009	المجموع

Source : Commissariat Régional au Développement agricole

المصدر : المندوبية الجهوية للتنمية الفلاحية

Tableau : Arboriculture

جدول : الأشجار المثمرة

Délégation	أنواع أخرى		لوز		تين		عنب		رمان		نخيل		زيتون		المعمدية
	Autres		Amandes		Figues		Raisins		Grenades		Dattes		Olives		
	الإنتاج (طن) Prod. (T)	المساحة (هك) Sup. (ha)	الإنتاج (طن) Prod. (T)	المساحة (هك) Sup. (ha)	الإنتاج (طن) Prod. (T)	المساحة (هك) Sup. (ha)	الإنتاج (طن) Prod. (T)	المساحة (هك) Sup. (ha)	الإنتاج (طن) Prod. (T)	المساحة (هك) Sup. (ha)	الإنتاج (طن) Prod. (T)	المساحة (هك) Sup. (ha)	الإنتاج (طن) Prod. (T)	المساحة (هك) Sup. (ha)	
Total Gouv	7 506	1 000	1 110	110	-	-	500	200	30 000	2 700	25 000	7 262	15 000	73 026	كامل الولاية
Total	7 506	1 000	1 110	110	-	-	500	200	30 000	2 700	25 000	7 262	15 000	73 026	المجموع

Source : Commissariat Régional au Développement agricole

المصدر : المندوبية الجهوية للتنمية الفلاحية



Tableau : Elevage - Répartition du cheptel (têtes)

جدول : تربية الماشية - توزيع القطيع (رأس)

دélégation	الأرانب المنتجة lapines	عدد المرانب Unités cunicoles	دواجن لحم Poulets de chair	دواجن بيض Poules pondeuses	أجباح نحل Ruches	الإبل Camelins	الماعز Caprins	الأغنام Ovins	الأبقار Bovins	المعمدية
Gabès Médina	0	0	0	0	0	0	0	0	0	قابس المدينة
Gabès Ouest	200	6	0	20 000	420	0	3 000	15 000	489	قابس الغربية
Gabès Sud	300	5	3 150	59 000	510	0	3 000	18 000	2 266	قابس الجنوبية
Ghannouch	200	3	1 540	0	210	0	2 000	10 000	152	غنوش
Métouia	250	3	125 430	0	420	0	5 000	20 000	181	المطوية
Menzel Habib	600	1	2 500	40 000	0	82	20 000	55 000	0	منزل الحبيب
El Hamma	500	6	26 740	0	370	1 180	33 000	72 000	394	الحامة
Matmata	400	4	0	0	1 280	17	3 000	10 000	0	مطماطة القديمة
Mat. nouvelle	200	3	0	0	1 240	5	4 000	26 000	0	مطماطة الجديدة
Mareth	900	1	97 190	50 000	980	377	23 000	51 000	392	مارث
Dekhilet Toujane	100	4	0	0	1 060	0	10 000	15 000	0	دخيلة توجان
<b>Total</b>	<b>3 650</b>	<b>36</b>	<b>256 550</b>	<b>169 000</b>	<b>6 490</b>	<b>1 661</b>	<b>106 000</b>	<b>292 000</b>	<b>3 874</b>	<b>المجموع</b>

Source : Commissariat Régional au Développement agricole

المصدر : المندوبية الجهوية للتنمية الفلاحية

Tableau : Elevage- Production (tonnes)

جدول : تربية الماشية - الإنتاج (طن)

Délégation	Autres productions - أنواع أخرى				Viandes - اللحوم							Lait - الحليب		المعمدية
	الجلود Cuir	الصوف Laine	العسل Miel	البيض (ألف وحدة) Œufs (milliers)	السمن Cailles	الأرانب Cunicoles	الدواجن Volailles	الإبل Camelin	الماعز Caprin	الأغنام Ovin	الأبقار Bovin	الماعز Caprin	الأبقار Bovin	
Gabès Médina	5	3	3	0	-	0	0	0	5	14	116	-	4 000	قابس المدينة
Gabès Ouest	12	16	3	0	-	3	0	0	23	68	87	-	3 000	قابس الغربية
Gabès Sud	30	19	4	5 400	-	2	98	0	27	82	232	-	8 000	قابس الجنوبية
Ghannouch	2	11	2	15 930	-	2	86	0	15	46	21	-	750	غنوش
Métouia	3	2,0	3	0	-	2	400	0	30	91	21	-	750	المطوية
Menzel Habib	15	59	0	0	-	14	87	4	83	250	0	-	0	منزل الحبيب
El Hamma	17	73	3	10 800	-	3	88	84	99	296	60	-	2 000	الحامة
Matmata	1	10	9	0	-	2	0	0	15	46	0	-	0	مظمطة القديمة
Mat. nouvelle	5	25	10	0	-	1	0	0	38	114	0	-	0	مظمطة الجديدة
Mareth	8	22	8	13 500	-	50	300	17	32	95	43	-	1 500	مارث
Dekhilet Toujane	2	10	8	0	-	2	0	0	12	36	0	-	0	دخيلة توجان
Total	100	250	53	45 630	-	81	1 059	105	379	1 136	580	-	20 000	المجموع

Source : Commissariat Régional au Développement agricole

المصدر : المندوبية الجهوية للتنمية الفلاحية

Tableau : Pêche - infrastructure

جدول : الصيد البحري - البنية الأساسية

Délégation	وسائل النقل المبردة Nbre de moyens de transport frigorifique	عدد مصانع الثلج Nbre d'usines de fabrication de glace	الورشات Les ateliers	عدد المرافئ Nombre de quais	عدد الموانئ Nombre de ports	المعمدية
Gabès	90	5	20	2(990m)	1	قابس المدينة
Mareth	20	3	2	1(350m)	1	مارث
Total	110	8	22	3	2	المجموع

Source : Commissariat Régional au Développement agricole-service de Pêche

المصدر : المندوبية الجهوية للتنمية الفلاحية - دائرة الصيد البحري

Tableau : Pêche - Flotille

جدول : الصيد البحري - الأسطول

Délégation	الجملة Total	مراكب صيد السردين Nombre de sardiniers	مراكب صيد التن Nombre de thoniers	مراكب صيد بالششوشول Sennes tournantes	مراكب الصيد الساحلي Barques de pêche côtière			المعمدية
					المجموع Total	ذات محرك Motorisées	العادية Ordinaires	
Gabès Médina	220	0	2	46	172	142	30	قابس المدينة
Ghannouch	241	0	0	0	241	60	181	غوش
Métouia (Akarit)	13	0	0	0	13	0	13	المطوية (العكاريت)
Mareth (Zarat)	55	0	0	9	46	29	17	مارث (الزرات)
<b>Total</b>	<b>529</b>	<b>0</b>	<b>2</b>	<b>55</b>	<b>472</b>	<b>231</b>	<b>241</b>	<b>المجموع</b>

Source : Commissariat Régional au Développement agricole-service de Pêche

المصدر : المندوبية الجهوية للتنمية الفلاحية - دائرة الصيد البحري

Tableau : Pêche - Production (tonnes)

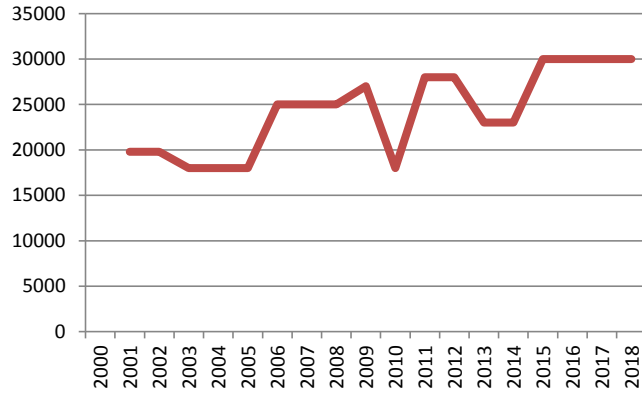
جدول : الصيد البحري - الإنتاج (طن)

Délégation	المجموع Total	صيد المحار Pêche de coquillage	صيد الإسفنج Pêche d'éponge	الصيد بالبحيرات وتربية الأسماك Pêche lagunaire et aquaculture	صيد التن Pêche au thon	الصيد بالأضواء Pêche au feu	الصيد بالجر القاعي والعام Pêche au chalut	الصيد الساحلي Pêche côtière	المعمدية
Gabès Médina	5 314	-	-	9	-	3 482	-	1 823	قابس المدينة
Ghannouch	1 697	-	-	-	-	544	-	531 1	غوش
Métouia (Akarit)	0	-	-	-	-	-	-	-	المطوية (العكاريت)
Mareth (Zarat)	1 082	-	-	-	-	647	-	435	مارث (الزرات)
<b>Total</b>	<b>8 093</b>	<b>0</b>	<b>0</b>	<b>9</b>	<b>0</b>	<b>4 673</b>	<b>0</b>	<b>3 789</b>	<b>المجموع</b>

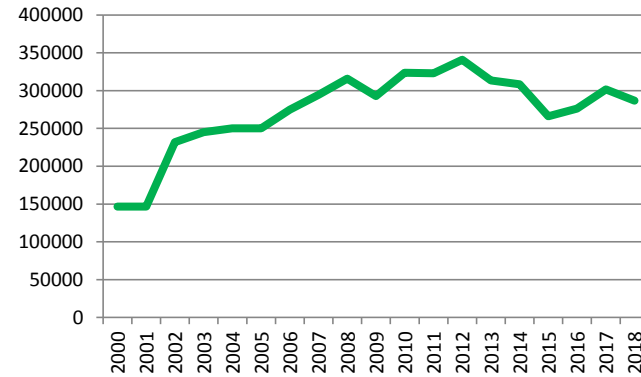
Source : Commissariat Régional au Développement agricole-service de Pêche

المصدر : المندوبية الجهوية للتنمية الفلاحية -دائرة الصيد البحري

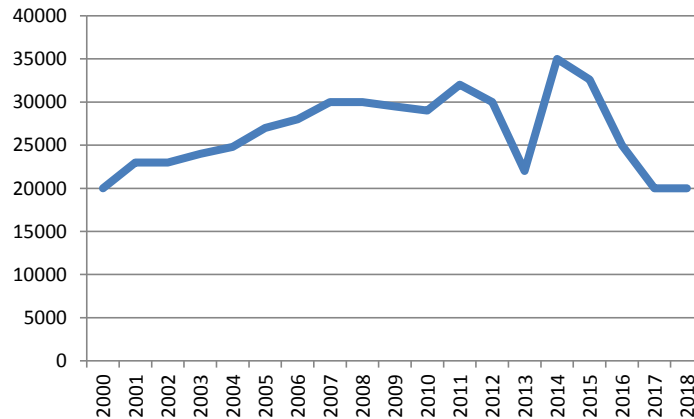
Evolution de la production (طن) تطور إنتاج الرمان (طن)  
des grenades (tonnes)



Evolution de la (طن) تطور إنتاج الخضروات (طن)  
production des légumes (tonnes)



Evolution de la production du (طن) تطور إنتاج الحليب (طن)  
lait (tonnes)



تطور إنتاج اللحوم الحمراء و الصيد البحري (طن)  
Evolution de la production de la viande rouge et de  
la pêche (tonnes)

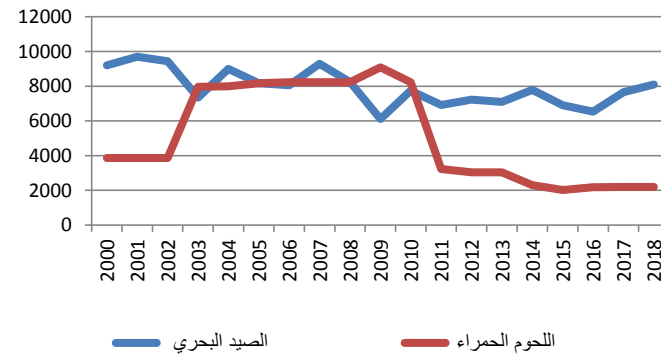


Tableau : Institutions de développement agricole

جدول : مؤسسات التنمية الفلاحية

Délégation	مجامع التنمية الفلاحية groupements développement agricole	وحدات تخزين التمور		المعاصر		الجمعيات المانية Associations d'Intérêts Collectifs eau	مراكز الإشعاع الفلاحي centres de rayonnement agricole	خلايا الإرشاد الفلاحي cellules de vulgarisation agricole	تعاضديات الخدمات			المعتمدة
		unités de conditionnement des dattes		Huileries					Coopératives de service			
		الطاقة طن/يوم Capacité tonnes/jour	العدد Nbre	طاقة العصر Capacité tonnes/jour	العدد Nbre				المنخرطون adhérents			
									العدد Nbre	العدد Nbre		
				منهم اناث DontFém.	المجموع Total							
Gabès Médina	-	-	-	-	-	2	-	-	-	452	6	قابس المدينة
Gabès Ouest	-	-	-	-	-	8	-	1	-	97	1	قابس الغربية
Gabès Sud	-	-	-	86	7	14	-	-	-	78	4	قابس الجنوبية
Ghannouch	-	-	-	-	-	5	-	1	-	150	2	غنوش
Métouia	-	-	-	120	3	5	-	1	-	62	2	المطوية
Menzel Habib	5	-	-	-	-	2	-	1	-	-	-	منزل الحبيب
El Hamma	8	-	-	10	3	26	-	1	-	201	4	الحامة
Matmata	1	-	-	-	-	11	-	1	-	-	-	مطماطة الجديدة
Mat. nouvelle	4	-	-	20	4	-	-	-	-	40	1	مطماطة القديمة
Mareth	9	-	-	164	20	30	-	-	-	270	5	مارث
Dekhilet Toujan	4	-	-	-	-	-	-	1	-	-	-	دخيلة توجان
<b>Total</b>	<b>31</b>	<b>0</b>	<b>0</b>	<b>400</b>	<b>37</b>	<b>103</b>	<b>0</b>	<b>7</b>	<b>0</b>	<b>1 350</b>	<b>25</b>	<b>المجموع</b>

Source : Commissariat Régional au Développement agricole

المصدر : المندوبية الجهوية للتنمية الفلاحية

**Tableau : Investissement agricole - Répartition des projets selon la délégation**

جدول : الإستثمار الفلاحي - توزيع المشاريع حسب المعتمدية

Délégation	المشاريع المنجزة Projets réalisés			المشاريع المصادق عليها Projets approuvés			المشاريع المصرح بها Projets déclarés			المعتمدية
	مواطن الشغل Emplois	الإستثمار (أ.د.) Investissement (milles DT)	العدد Nbre	مواطن الشغل Emplois	الإستثمار (أ.د.) Investissement (milles DT)	العدد Nbre	مواطن الشغل Emplois	الإستثمار (أ.د.) Investissement (milles DT)	العدد Nbre	
Gabès Médina	4	95	6	10	2 002	36	19	4 296	42	قابس المدينة
Gabès Ouest	9	56	4	15	1 547	40	53	2 858	20	قابس الغربية
Gabès Sud	20	495	26	40	3 098	13	24	6 654	54	قابس الجنوبية
Ghannouch	6	270	18	10	1 827	6	11	845	17	غنوش
Métouia	23	350	31	18	2 300	21	50	6 086	59	المطوية
Menzel Habib	26	28	3	35	3 108	45	61	9 906	65	منزل الحبيب
El Hamma	320	29	2	473	28 861	51	1 968	15 329	68	الحامة
Matmata	1	586	58	1	101	2	9	1058	8	مطماطة القديمة
Mat. nouvelle	10	982	82	14	1 898	23	52	5 758	31	مطماطة الجديدة
Mareth	30	60	10	47	5 850	46	45	6 057	67	مارث
Dekhilet Toujane	0	0	0	7	510	1	5	655	4	دخيلة توجان
<b>Total</b>	<b>449</b>	<b>2 951</b>	<b>240</b>	<b>670</b>	<b>51 102</b>	<b>284</b>	<b>2 297</b>	<b>59 502</b>	<b>435</b>	<b>المجموع</b>

Source : Agence de Promotion des Investissements Agricoles

المصدر : وكالة النهوض بالإستثمارات الفلاحية



**Tableau : Investissement agricole - Répartition des projets type selon la branche**

جدول : الإستثمار الفلاحي - توزيع المشاريع حسب القطاع

Branche	المشاريع المنجزة Projets réalisés			المشاريع المصادق عليها Projets approuvés			المشاريع المصرح بها Projets déclarés			القطاع
	مواطن الشغل Emplois	الإستثمار (أ.د.) Investissement (milles DT)	العدد Nbre	مواطن الشغل Emplois	الإستثمار (أ.د.) Investissement (milles DT)	العدد Nbre	مواطن الشغل Emplois	الإستثمار (أ.د.) Investissement (milles DT)	العدد Nbre	
Agriculture	360	2 361	193	583	43 685	183	2 148	45 185	280	الفلاحة
Pêche	3	118	10	5	1864	33	12	2269	42	الصيد البحري
Aquaculture	0	148	1	0	0	0	0	0	0	تربية الأحياء المائية
Services agricoles	85	295	34	82	5 554	68	150	9 137	102	الخدمات الفلاحية
1ère transformation	1	30	2	0	0	0	3	1 409	2	تحويل أولي
<b>Total</b>	<b>449</b>	<b>2 952</b>	<b>240</b>	<b>670</b>	<b>51 103</b>	<b>284</b>	<b>2 313</b>	<b>58 000</b>	<b>426</b>	<b>المجموع</b>

Source : Agence de Promotion des Investissements Agricoles

المصدر : وكالة النهوض بالإستثمارات الفلاحية

Tableau : Zones industrielles - données globales

جدول : المناطق الصناعية - معطيات عامة

Délégation	عدد المقاسم المستقلة Nbre de lots exploités	العدد الجملي للمقاسم Nbre total de lots	المساحة المستقلة (الهكتار) Sup. exploitée (ha)	المساحة المهينة (الهكتار) Sup. aménagée (ha)	المساحة الجملية (الهكتار) Sup. totale (ha)	عدد المناطق الصناعية Nbre de zones industrielles	المعمدية
Gabès Médina	234	429	305	405	536	1	قابس المدينة
Total	234	429	305	405	536	1	المجموع

Source : Agence foncière industrielle

المصدر : الوكالة العقارية للصناعة

**Tableau : Industries manufacturières - Répartition des entreprises selon la délégation**

جدول : الصناعات المعملية - توزيع المؤسسات الصناعية حسب المعتمدية

Délégation	مواطنن الشغل Emplois		الإستثمار (أ.د.) Investissement (mille dinars)	العدد Nombre	المعتمدية
	منهم إناث Dont.F	المجموع Total			
Gabès Médina	-	-	-	-	قابس المدينة
Gabès Ouest	-	-	-	-	قابس الغربية
Gabès Sud	-	-	-	-	قابس الجنوبية
Ghannouch	-	-	-	-	غنوش
Métouia	-	-	-	-	المطوية
Menzel Habib	-	-	-	-	منزل الحبيب
El Hama	-	-	-	-	الحامة
Matmata	-	-	-	-	مطماطة القديمة
Mat. nouvelle	-	-	-	-	مطماطة الجديدة
Mareth	-	-	-	-	مارث
Dekhilet Toujane	-	-	-	-	دخيلة توجان
<b>Total</b>	-	<b>9 448</b>	-	<b>149</b>	المجموع

Source : Agence de Promotion de l'Industrie et de l'innovation

المصدر : وكالة النهوض بالصناعة والتجديد

**Tableau : Industries manufacturières - Répartition des entreprises selon la branche**

**جدول :الصناعات المعملية - توزيع المؤسسات الصناعية حسب القطاع**

Branches	مواطن الشغل Emplois		الإستثمار (أ.د.) Investissement (mille dinars)	العدد Nombre	القطاع
	منهم إناث Dont.F	المجموع Total			
I. Agro-alimentaires	-	1 079	-	26	الصناعات الغذائية
I.Mat.de cons.Céramique et Verre	-	1 896	-	39	صناعة مواد البناء والخزف والبلور
I. Mécanique et métallurgique	-	518	-	20	الصناعات الميكانيكية والمعدنية
I. Électrique et électroménager	-	15	-	1	الصناعات الكهربائية والكهرومنزلية
I. Chimique	-	4 715	-	16	الصناعات الكيميائية
I.Textile,Habillement	-	507	-	5	صناعة النسيج والملابس
I.Cuir et de la chaussure	-	-	-	-	صناعة الجلود والأحذية
I. Diverses	-	18	-	1	الصناعات المختلفة
Service	-	700	-	41	خدمات
<b>Total</b>	-	<b>9 448</b>	-	<b>149</b>	<b>المجموع</b>

Source : Agence de Promotion de l'Industrie et de l'innovation

المصدر : وكالة النهوض بالصناعة والتجديد

**Tableau : Industries manufacturières - Répartition des entreprises exportatrices selon la Délégation**

**جدول : الصناعات المعملية - توزيع المؤسسات الصناعية المصدرة كليا حسب المعتمدية**

Délégation	مواطني الشغل Emplois		الإستثمار (أ.د) Investissement (mille dinars)	العدد Nombre	المعتمدية
	منهم إناث Dont.F	المجموع Total			
Gabès Médina	-	4776	-	15	قابس المدينة
Gabès Ouest	-	-	-	-	قابس الغربية
Gabès Sud	-	-	-	-	قابس الجنوبية
Ghannouch	-	-	-	-	غنوش
Métouia	-	-	-	-	المطوية
Menzel Habib	-	-	-	-	منزل الحبيب
El Hamma	-	876	-	7	الحامة
Matmata	-	-	-	-	مطماطة القديمة
Mat. nouvelle	-	10	-	1	مطماطة الجديدة
Mareth	-	15	-	1	مارث
Dekhilet Toujane	-	-	-	-	دخيلة توجان
<b>Total</b>	-	<b>5 677</b>	-	<b>24</b>	<b>المجموع</b>

Source : Agence de Promotion de l'Industrie et de l'innovation

المصدر : وكالة النهوض بالصناعة والتجديد

**Tableau : Industries manufacturières - Répartition des entreprises exportatrices selon la branche**

**جدول : الصناعات المعملية - توزيع المؤسسات الصناعية المصدرة كلياً حسب القطاع**

Branches	مواطن الشغل Emplois		الإستثمار (أ.د.) Investissement (mille dinars)	العدد Nombre	القطاع
	منهم إناث Dont.F	المجموع Total			
I. Agro-alimentaires	-	549	-	6	الصناعات الغذائية
I.Mat.de cons.Céramique et Verre	-	148	-	3	صناعة مواد البناء والخزف والبلور
I. Mécanique et métallurgique	-	49	-	3	الصناعات الميكانيكية والمعدنية
I. Électrique et électroménager	-	-	-	-	الصناعات الكهربائية والكهرومنزلية
I. Chimique	-	4 530	-	10	الصناعات الكيميائية
I.Textile,Habillement	-	401	-	2	صناعة النسيج والملابس
I.Cuir et de la chaussure	-	-	-	-	صناعة الجلود والأحذية
I. Diverses	-	-	-	-	الصناعات المختلفة
Service	-	-	-	-	خدمات
<b>Total</b>	-	<b>5 677</b>	-	<b>24</b>	<b>المجموع</b>

Source : Agence de Promotion de l'Industrie et de l'innovation

المصدر : وكالة النهوض بالصناعة والتجديد

Tableau : Répartition des projets industriels selon la délégation

جدول : توزيع المشاريع الصناعية المعلن عنها حسب المعتبرية

Délégation	المشاريع المنجزة Projets réalisés			المشاريع المصادق بها Projets approuvés			المشاريع المصرح بها Projets déclarés			المعتبرية
	مواطن الشغل Emplois	الإستثمار (أ.د.) Investissement (mille dinars)	العدد Nombre	مواطن الشغل Emplois	الإستثمار (أ.د.) Investissement (mille dinars)	العدد Nombre	مواطن الشغل Emplois	الإستثمار (أ.د.) Investissement (mille dinars)	العدد Nombre	
Gabès Médina	-	-	-	-	-	-	104	42 510,3	19	قابس المدينة
Gabès Ouest	-	-	-	-	-	-	160	50 626,7	4	قابس الغربية
Gabès Sud	-	-	-	-	-	-	19	656,7	7	قابس الجنوبية
Ghannouch	-	-	-	-	-	-	44	782,3	2	غنوش
Métouia	-	-	-	-	-	-	52	7 988,5	11	المطوية
Menzel Habib	-	-	-	-	-	-	41	2 555,0	2	منزل الحبيب
El Hamma	-	-	-	-	-	-	22	1 507,8	7	الحامة
Matmata	-	-	-	-	-	-	69	10 633,0	2	مطماطة القديمة
Mat. nouvelle	-	-	-	-	-	-	-	-	-	مطماطة الجديدة
Mareth	-	-	-	-	-	-	303	49 479,2	13	مارث
Dekhilet Toujane	-	-	-	-	-	-	-	-	-	دخيلة توجان
<b>Total</b>	-	-	-	-	-	-	<b>814</b>	<b>166 739,5</b>	<b>67</b>	<b>المجموع</b>

Source : Agence de Promotion de l'Industrie et de l'innovation

المصدر : وكالة النهوض بالصناعة والتجديد

**Tableau : Répartition des projets de service selon la délégation**

**جدول : توزيع مشاريع الخدمات المعلن عنها حسب المعتبرية**

Délégation	المشاريع المنجزة Projets réalisés			المشاريع المصادق عليها Projets approuvés			المشاريع المصرح بها Projets déclarés			المعتبرية
	مواطن الشغل Emplois	الإستثمار (أ.د.) Investissement (mille dinars)	العدد Nombre	مواطن الشغل Emplois	الإستثمار (أ.د.) Investissement (mille dinars)	العدد Nombre	مواطن الشغل Emplois	الإستثمار (أ.د.) Investissement (mille dinars)	العدد Nombre	
Gabès Médina	-	-	-	-	-	-	144	27 932,8	50	قابس المدينة
Gabès Ouest	-	-	-	-	-	-	45	5 350,5	13	قابس الغربية
Gabès Sud	-	-	-	-	-	-	92	5 060,8	32	قابس الجنوبية
Ghannouch	-	-	-	-	-	-	29	899,9	10	غنوش
Métouia	-	-	-	-	-	-	20	518,3	9	المطوية
Menzel Habib	-	-	-	-	-	-	3	698,0	2	منزل الحبيب
El Hamma	-	-	-	-	-	-	-	890,1	13	الحامة
Matmata	-	-	-	-	-	-	60	591,8	7	مطماطة القديمة
Mat. nouvelle	-	-	-	-	-	-	-	-	-	مطماطة الجديدة
Mareth	-	-	-	-	-	-	86	2 179,0	21	مارث
Dekhilet Toujane	-	-	-	-	-	-	3	6,5	1	دخيلة توجان
<b>Total</b>	-	-	-	-	-	-	<b>482</b>	<b>44 127,6</b>	<b>158</b>	<b>المجموع</b>

Source : Agence de Promotion de l'Industrie et de l'innovation

المصدر : وكالة النهوض بالصناعة والتجديد



**Tableau : Répartition des projets industriels selon la branche**

جدول : توزيع المشاريع الصناعية المعلن عنها حسب القطاع

Branches	المشاريع المنجزة Projets réalisés			المشاريع المصادق بها Projets approuvés			المشاريع المصرح بها Projets déclarés			القطاع
	مواطن الشغل Emplois	الإستثمار (أ.د.) Investissement (mille dinars)	العدد Nombre	مواطن الشغل Emplois	الإستثمار (أ.د.) Investissement (mille dinars)	العدد Nombre	مواطن الشغل Emplois	الإستثمار (أ.د.) Investissement (mille dinars)	العدد Nombre	
I.A.A	-	-	-	-	-	-	309	37 906,7	29	الصناعات الغذائية
I.M.C.C.V	-	-	-	-	-	-	175	63 210,0	13	صناعة مواد البناء والخزف والبلور
I.M.M	-	-	-	-	-	-	84	136,3	3	الصناعات الميكانيكية والمعدنية
I.E.E	-	-	-	-	-	-	-	-	-	الصناعات الكهربائية والكهرومنزلية
I.C	-	-	-	-	-	-	38	33 607,4	7	الصناعات الكيميائية
I.T,H	-	-	-	-	-	-	-	-	-	صناعة النسيج والملابس
I.C.C	-	-	-	-	-	-	8	100,0	2	صناعة الجلود والأحذية
I.B,L,A	-	-	-	-	-	-	-	-	-	صناعة الخشب والأثاث والخفاف
I.D	-	-	-	-	-	-	200	31 779,1	13	الصناعات المختلفة
S	-	-	-	-	-	-	482	44 127,6	158	خدمات
<b>Total</b>	-	-	-	-	-	-	<b>1 296</b>	<b>210 867</b>	<b>225</b>	<b>المجموع</b>

Source : Agence de Promotion de l'Industrie et de l'innovation

المصدر : وكالة النهوض بالصناعة والتجديد

**Tableau : Groupement Chimique Tunisien -  
Usines de Gabès**

جدول : المجموع الكيماوي التونسي - معامل قابس

Produits	أمونيتتر Ammonitre		بيكلسيك Phosphate bicalcique		سماد الداب Di Ammonium Phosphate		حامض فسفوري Acide Phosphorique		المواد
	القيمة (مليون دينار) Valeurs (million dinars)	الكمية (الف طن) Quantités (mille tonnes)	القيمة (مليون دينار) Valeurs (million dinars)	الكمية (الف طن) Quantités (mille tonnes)	القيمة (مليون دينار) Valeurs (million dinars)	الكمية (الف طن) Quantités (mille tonnes)	القيمة (مليون دينار) Valeurs (million dinars)	الكمية (الف طن) Quantités (mille tonnes)	
	Production	-	209,8	-	55,6	-	332,8	-	
Exportation	2,7	5,0	39,2	40,4	238,1	248,8	114,8	57,2	التصدير

Source : Groupement chimique Tunisien

المصدر : المجموع الكيماوي التونسي

Tableau : Transport terrestre - flotte

جدول : النقل البري - أسطول الخواص

Désignation	العدد	البيانات	Délégation	نقل ريفي transport rural	لواج "louage"	تاكسي taxi	المعمدية
Engins agricoles	-	معدات فلاحية	Gabès Médina				قابس المدينة
Voitures touristiques	-	سيارات خفيفة	Gabès Ouest				قابس الغربية
Voitures commerciales	-	سيارات تجارية	Gabès Sud	0	173	710	قابس الجنوبية
Poids lourds	-	شاحنات ثقيلة	Ghannouch				غنوش
Bus	-	حافلات	Métouia				المطوية
Autres	-	غيرها	Menzel Habib	24	17	0	منزل الحبيب
			El Hamma	43	162	92	الحامة
			Matmata	9	9	0	مطاطة القديمة
			Mat. nouvelle	22	42	0	مطاطة الجديدة
			Mareth			19	مارث
			Dekhilet Toujane	53	112	0	دخيلة توجان
			<b>Total</b>	<b>151</b>	<b>515</b>	<b>821</b>	<b>المجموع</b>

Source : Agence Technique de Transport terrestre

المصدر : الوكالة الفنية للنقل البري

**Tableau : Transport terrestre - Société régionale de transport - données globales**

**جدول : النقل البري : الشركة الجهوية للنقل - معطيات عامة**

Désignation	2018	البيانات
Nombre de bus ordinaires	95	عدد الحافلات العادية
Capacité des bus ordinaires	8 012	طاقة إستيعاب الحافلات العادية
Nombre de bus articulés	117	عدد الحافلات المزودة
Capacité des bus articulés	14 337	طاقة إستيعاب الحافلات المزودة
Nombre de personnels :	525	عدد العمال
Nbre de voyageurs du Transport régional (milliers)	19 471	عدد المسافرين بالنقل الجهوي (ألف مسافر)
Nbre de voyageurs du Transport communal (milliers)	5 349	عدد المسافرين بالنقل البلدي (ألف مسافر)
Nbre de voyageurs du Transport scolaire (milliers)	14 890	عدد المسافرين بالنقل المدرسي (ألف مسافر)
Distance parcourue du Transport régional (km)	5 737	المسافة المقطوعة بالنقل الجهوي (كلم)
Distance parcourue du Transport communal (km)	479	المسافة المقطوعة بالنقل البلدي (كلم)
Distance parcourue du Transport scolaire (km)	7 834	المسافة المقطوعة بالنقل المدرسي (كلم)

Source : Société Régionale de Transport

المصدر : الشركة الجهوية للنقل

**Tableau : Transport ferroviaire - données globales**

جدول : النقل الحديدي - معطيات عامة

Désignation	الحمولة (ألف طن) Tonnages (mille tonnes)	عدد قاطرات البضائع (بالآلف) Nbre de Wagons des marchandises (millier)	عدد المسافرين (بالآلف) Nbre de voyageurs transportés (millier)	عدد قاطرات المرافقين (بالآلف) Nbre de Wagons des voyageurs (millier)	طول خط السكة الحديدية المستعمل (كلم) Longuers de lignes exploitées (km)	البيانات
Gabès	18 425	4 992	219 000	14 750	128	قابس

Source : Société Nationale des Chemins de Fer Tunisiens

المصدر : الشركة الوطنية للسكك الحديدية

Tableau : Transport maritime - données globales

جدول : النقل البحري - معطيات عامة

Désignation	البضاعة المشحونة (ألف طن) Marchandises embarquées (mille tonnes)	البضاعة المفرغة (ألف طن) Marchandises débarquées (mille tonnes)	عدد المسافرين Nombre de passagers	الحمولة الخام (ألف برميل) Tonneaux de jauge brute (mille tonneaux)	عدد السفن Nombre de navires	البيانات
Port de Gabès	1 247	1 959	-	2 909	362	الميناء التجاري بقابس

Source : OMMP - port de Gabes

المصدر : ديوان البحرية التجارية والمواني - ميناء قابس

**Tableau : Tourisme - Principaux indicateurs touristiques**

جدول : السياحة - أهم مؤشرات السياحة

Délégation	مراكز التشويق والترفيه centres d'animation	المطاعم السياحية restaurants touristiques	وكالات الأسفار Agences de voyage	عدد الأسرة Capacité en lits	توزيع الوحدات السياحية حسب الصنف Répartition des hôtels par catégorie							المعتمدة
					المجموع Total	شقق غير مصنفة Autres	نجمة واحدة une étoile	نجمتان Deux étoiles	ثلاثة نجوم Trois étoiles	أربعة نجوم Quatre étoiles	خمسة نجوم Cinq étoiles	
Gabès Médina	-	2	21	727	6	2	1	1		2	-	قابس المدينة
Gabès Ouest	-	-	-	-	-	-	-	-	-	-	-	قابس الغربية
Gabès Sud	1	1	12	251	5	3	-	2	-	-	-	قابس الجنوبية
Ghannouch	-	-	-	-	-	-	-	-	-	-	-	غنوش
Métouia	-	-	-	-	-	-	-	-	-	-	-	المطوية
Menzel Habib	-	-	-	-	-	-	-	-	-	-	-	منزل الحبيب
El Hamma	-	-	5	42	1	-	-	1	-	-	-	الحامة
Matmata	1	-	-	644	5	1	2	1	1		-	مطاطة القديمة
Mat. nouvelle	-	-	2	-	-	-	-	-	-	-	-	مطاطة الجديدة
Mareth	-	-	3	-	-	-	-	-	-	-	-	مارث
Dekhilet Toujane	-	-	-	-	-	-	-	-	-	-	-	دخيلة توجان
<b>Total</b>	<b>2</b>	<b>3</b>	<b>43</b>	<b>1 664</b>	<b>17</b>	<b>6</b>	<b>3</b>	<b>5</b>	<b>1</b>	<b>2</b>	<b>0</b>	<b>المجموع</b>

Source : Commissariat Régional de Tourisme

المصدر : المندوبية الجهوية للسياحة

Tableau (suite et fin)

جدول (تابع ونهاية)

Délégation	نسبة الشغل % Taux d'occup. (%)	مواطن الشغل المباشر		معدل الإقامة (يوم) Séjour moyen (jours)	توزيع الليالي المقضاة حسب الصنف (ليلة)							عدد الوافدين Arrivées globales	المعمدية
		Emplois directs			Répartition des nuitées globales par catégorie (nuitées)								
		منهم إناث Dont.F	المجموع Total		المجموع Total	شقق غير مصنفة Autres	نجمة واحدة une étoile	نجمتان Deux étoiles	ثلاثة نجوم Trois étoiles	أربعة نجوم Quatre étoiles	خمسة نجوم Cinq étoiles		
Gabès Médina	24,1	-	-	2,3	-	8 821	498	4 624	-	47 360	-	27 723	قابس المدينة
Gabès Ouest	-	-	-	-	-	-	-	-	-	-	-	-	قابس الغربية
Gabès Sud	13,3	-	-	1,0	12 189	7252	-	4937	-	-	-	11225	قابس الجنوبية
Ghannouch	-	-	-	-	-	-	-	-	-	-	-	-	غنوش
Métouia	-	-	-	-	-	-	-	-	-	-	-	-	المطوية
Menzel Habib	-	-	-	-	-	-	-	-	-	-	-	-	منزل الحبيب
El Hamma	10,8	-	-	1,6	1 660	-	-	1660	-	-	-	1013	الحامة
Matmata	2,5	-	-	0,7	6 046	189	199	298	5100	-	-	7903	مطماطة القديمة
Mat. nouvelle	-	-	-	-	-	-	-	-	-	-	-	-	مطماطة الجديدة
Mareth	-	-	-	-	-	-	-	-	-	-	-	-	مارث
Dekhilet Toujane	-	-	-	-	-	-	-	-	-	-	-	-	دخيلة توجان
<b>Total</b>	<b>14</b>	<b>-</b>	<b>-</b>	<b>1,8</b>	<b>19 895</b>	<b>16 262</b>	<b>697</b>	<b>11 519</b>	<b>5 100</b>	<b>47 360</b>	<b>0</b>	<b>47 864</b>	<b>المجموع</b>

Source : Commissariat Régional de Tourisme

المصدر : المندوبية الجهوية للسياحة



## Artisanat - données générales

## جدول : الصناعات التقليدية - معطيات عامة

Délégation	مراكز التكوين Centres de formation					عدد الحرفيين المتحصلين على الكفاءة المهنية Nombre d'Artisans inscrits		المعمدية
	عدد المدربين Nbre de formateurs		عدد المتدربين Nbre d'élèves		العدد Nbre	منهم إناث Dont.F	المجموع Total	
	منهم إناث Dont.F	المجموع Total	منهم إناث Dont.F	المجموع Total				
Gabès Médina	-	-	-	-	-	54	60	قابس المدينة
Gabès Ouest	-	-	-	-	-	17	18	قابس الغربية
Gabès Sud	-	-	-	-	-	48	51	قابس الجنوبية
Ghannouch	-	-	-	-	-		1	غنوش
Métouia	-	-	-	-	-	45	50	المطوية
Menzel Habib	-	-	-	-	-	13	14	منزل الحبيب
El Hamma	-	-	-	-	-	33	34	الحامة
Matmata	-	-	-	-	-	1	1	مطماطة القديمة
Mat. nouvelle	-	-	-	-	-	5	6	مطماطة الجديدة
Mareth	-	-	-	-	-	12	12	مارث
Dekhilet Toujane	-	-	-	-	-	1	1	دخيلة توجان
<b>Total</b>	-	-	-	-	-	<b>229</b>	<b>248</b>	<b>المجموع</b>

Source : Office National de l'Artisanat

المصدر : الديوان الوطني للصناعات التقليدية

Tableau (suite et fin)

جدول (تابع ونهاية)

Délégation	الإستثمار Investissement				الإنتاج والتصدير Production et exportation				المعمدية
	مواطن الشغل Emplois		الإستثمار (أ.د.) Invest. (mille DT)	العدد Nbre	قيمة الصادرات (أ.د.) Valeur des exportations (mille DT)	المساحة المصدرة (م <sup>2</sup> ) Surface exportée (m <sup>2</sup> )	المساحة (م <sup>2</sup> ) Surface reconvertie (m <sup>2</sup> )	عدد القطع Nbre de pièces produites	
	منهم إناث Dont.F	المجموع Total							
Gabès Médina	3	3	14,85	2	-	-	-	-	قابس المدينة
Gabès Ouest	-	-	-	-	-	-	-	-	قابس الغربية
Gabès Sud	1	1	8,4	1	-	-	-	-	قابس الجنوبية
Ghannouch	-	-	-	-	-	-	-	-	غنوش
Métouia	16	16	17,5	2	27585,9	2	5 300	2 300	المطوية
Menzel Habib	1	1	5,1	1	-	-	268,37	72	منزل الحبيب
El Hamma	18	21	168,14	4	-	-	4 000	2 000	الحامة
Matmata	-	-	-	-	-	-	-	-	مطماطة القديمة
Mat. nouvelle	1	2	11,3	2	-	-	-	-	مطماطة الجديدة
Mareth	-	-	-	-	-	-	-	-	مارث
Dekhilet Toujane	-	-	-	-	-	-	-	-	دخيلة توجان
<b>Total</b>	<b>40</b>	<b>44</b>	<b>225,29</b>	<b>12</b>	<b>27 586</b>	<b>2</b>	<b>9 568</b>	<b>4 372</b>	<b>المجموع</b>

Source : Office National de l'Artisanat

المصدر : الديوان الوطني للصناعات التقليدية

**Tableau : BTS - Répartition des projets selon le secteur**

**جدول : توزيع قروض البنك التونسي للتضامن حسب القطاعات**

Délégation	الصناعات التقليدية Artisanat			الخدمات Services			المهن الصغرى Petits métiers			الزراعة Agriculture			المعمدية
	مواطن الشغل Emp.	حجم الاستثمارات ألف دينار Investis.	العدد Nbre	مواطن الشغل Emp.	حجم الاستثمارات ألف دينار Investis.	العدد Nbre	مواطن الشغل Emp.	حجم الاستثمارات ألف دينار Investis.	العدد Nbre	مواطن الشغل Emp.	حجم الاستثمارات ألف دينار Investis.	العدد Nbre	
Gabès Médina Gabès Ouest Gabès Sud Ghannouch Métouia Menzel Habib El Hamma Matmata Mat. nouvelle Mareth Dekhilet Toujane	349	555,0	224	160	2 547,0	86	-	-	-	-	-	-	قابس المدينة قابس الغربية قابس الجنوبية غنوش المطوية منزل الحبيب الحامة مطماطة القديمة مطماطة الجديدة مارث دخيلة توجان
Total	349	555,0	224	160	2 547,0	86	-	-	-	-	-	-	المجموع

Source : Banque Tunisienne de Solidarité

المصدر : البنك التونسي للتضامن

**Tableau : BTS - Répartition des projets selon la délégation**

**جدول : توزيع قروض البنك التونسي للتضامن حسب المعتمدية**

دélégation	مواطنن الشغل Emp.	قيمة القرض (ألف دينار) Montant crédit en mille DT	حجم الاستثمار (ألف دينار) Investis. en mille DT	العدد Nbre	المعتمدية
Gabès Médina	276	1 473	2 040	167	قابس المدينة
Gabès Sud					قابس الجنوبية
Gabès Ouest	58	337	482	34	قابس الغربية
Ghannouch	52	348	512	28	غنوش
Métouia	128	670	884	79	المطوية
Menzel Habib	18	39	44	11	منزل الحبيب
El Hama	92	589	785	56	الحامة
Matmata	28	87	119	15	مطماطة القديمة
Mat. nouvelle					مطماطة الجديدة
Mareth	44	214	391	25	مارث
Dekhilet Toujane					دخيلة توجان
<b>Total</b>	<b>696</b>	<b>3 757</b>	<b>5 257</b>	<b>415</b>	<b>المجموع</b>

Source : Banque Tunisienne de Solidarité

المصدر : البنك التونسي للتضامن

**Tableau : Réalisation du Fond National de Promotion de l'Artisanat et des petits Métiers**

**جدول : إنجازات الصندوق الوطني للنهوض بالصناعات التقليدية والمهن الصغرى**

Délégation	عدد مواطن الشغل المحدثة Emplois créés			الإستثمار بالآلاف دينار Investissement en Mille DT	عدد المشاريع Nbre de projets	المعتمدية
	المجموع Total	إناث Fém.	ذكور Mas.			
Total Gabès	23	-	-	98 861	7	كامل الولاية

Source : Banque Centrale

المصدر : البنك المركزي التونسي

Tableau : Commerce - Points de vente en gros

جدول : التجارة - عدد نقاط البيع بالجملة

Délégations	عدد نقاط تجارة الجملة Points de vente en gros								عدد الأسواق Marchés				المعمدية
	الجملة Total	أنواع أخرى Autres	مواد بناء ومواد حديدية Matériaux de cons- truction	أقمشة وملابس Textiles et et Habil- lements	خضر وغلال Légumes et fruits	لحوم وأسمك Viandes et poissons	دجاج و مشتقاته Poulets et Dérivées	مواد غذائية Produits alim- entaires	المساحات المتوسطة Moyennes Surfaces	البيع بالجملة de Gros	بلدية Muni- cipaux	أسبوعي hebdo- madaires	
Gabès Médina	301	156	31	20	42	6	6	40	2	2	3	2	قابس المدينة
Gabès Ouest	70	53	10	0	0	0	0	7	0	0	0	2	قابس الغربية
Gabès Sud	75	12	18	9	0	0	3	33	4	0	0	3	قابس الجنوبية
Ghannouch	32	18	0	0	4	2	2	6	1	1	1	1	غنوش
Métouia	50	42	5	0	0	0	1	2	0	0	0	2	المطوية
Menzel Habib	16	10	4	0	0	0	0	2	0	0	0	1	منزل الحبيب
El Hama	125	4	89	14	1	0	3	14	2	0	1	4	الحامة
Matmata	23	20	2	0	0	0	0	1	0	0	0	3	مطماطة القديمة
Mat. nouvelle	12	9	3	0	0	0	0	2	0	0	0	1	مطماطة الجديدة
Mareth	79	42	10	1	8	2	2	14	1	2	1	4	مارث
Dekhilet Toujane	4	2	2	0	0	0	0	1	0	0	0	1	دخيلة توجان
Total	787	368	174	44	55	10	17	122	10	5	6	24	

Source : Direction régionale de commerce

المصدر : الإدارة الجهوية للتجارة

Tableau : Commerce - Points de vente en détail

جدول : التجارة : عدد نقاط البيع بالتفصيل

Délégations	عدد نقاط تجارة التفصيل Points de vente en détail								المعمدية
	الجملة Total	أنواع أخرى Autres	مواد بناء ومواد حديدية Matériaux de cons- truction	أقمشة وملابس Textiles et et Habil- lements	خضر وغلال Légumes et fruits	لحوم وأسمك Viandes et poissons	دجاج و مشتقاته Poulets et Dérivées	مواد غذائية Produits alim- entaires	
Gabès Médina	379	32	30	119	45	49	52	52	قابس المدينة
Gabès Ouest	816	36	72	10	42	44	78	534	قابس الغربية
Gabès Sud	762	28	56	44	56	50	71	457	قابس الجنوبية
Ghannouch	-	-	-	-	-	-	-	319	غنوش
Métouia	-	-	-	-	-	-	-	-	المطوية
Menzel Habib	-	-	-	-	-	-	-	-	منزل الحبيب
El Hama	556	53	40	49	24	42	29	319	الحامة
Matmata	-	-	-	-	-	-	-	-	مطماطة القديمة
Mat. nouvelle	-	-	-	-	-	-	-	-	مطماطة الجديدة
Mareth	740	39	42	46	28	76	55	454	مارث
Dekhilet Toujane	-	-	-	-	-	-	-	-	دخيلة توجان
Total	-	-	-	-	-	-	-	-	المجموع

Source : Direction régionale de commerce

المصدر : الإدارة الجهوية للتجارة

**Tableau : Evolution du réseau bancaire  
par délégation**

**جدول : تطور الفروع البنكية  
حسب المعتمدية**

دélégation	2018	2017	2016	2015	2014	2013	2012	المعتمدية
Gabès Médina	29	27	27	26	17	21	20	قابس المدينة
Gabès Ouest	2	2	2	1	0	0	0	قابس الغربية
Gabès Sud	6	6	6	0	0	0	4	قابس الجنوبية
Ghannouch	1	1	1	1	1	1	1	غنوش
Métouia	2	2	2	2	2	2	1	المطوية
Menzel Habib	0	0	0	0	0	0	0	منزل الحبيب
El Hama	3	3	3	3	3	4	3	الحامة
Matmata	0	0	0	0	1	0	0	مطماطة القديمة
Mat. nouvelle	1	1	1	1	0	1	0	مطماطة الجديدة
Mareth	8	7	7	7	6	5	4	مارث
Dekhilet Toujane	0	0	0	0	0	0	0	دخيلة توجان
<b>Total</b>	<b>52</b>	<b>49</b>	<b>49</b>	<b>41</b>	<b>30</b>	<b>34</b>	<b>33</b>	<b>المجموع</b>

Source : Banque Centrale

المصدر : البنك المركزي التونسي



## الجزء الخامس : الحوكمة

### Cinquième partie : Gouvernance

**Tableau : Nombre d'associations selon le domaine d'activité**

جدول : عدد الجمعيات حسب النشاط

Associations	المستوى الوطني Tunisie	إقليم الجنوب Sud	ولاية قابس Gouvernorat de Gabès	الجمعيات
Scientifique	1 668	117	27	علمية
Féminie	190	38	2	نسائية
Sportive	2 533	425	103	رياضية
Amicale	1 236	137	32	ودادية
Culturelle	4 199	826	155	ثقافية،فنية
Sociale	2 468	529	96	خيرية اجتماعية
Développement	2 283	519	95	تنموية
Micro crédit	291	52	11	القروض الصغيرة
Ecoles	4 587	790	151	المدارس
Environnementale	555	128	26	بيئية
Juridique	364	30	5	حقوقية
Citoyenne	754	112	22	مواطنة
Jeunesse	389	68	15	شبابية
Enfance	305	60	11	طفولة
Etrangère	169	6	0	أجنبية
Réseau	71	7	0	شبكة
Coordination	14	4	1	التنسيقية
<b>Total</b>	<b>22 076</b>	<b>3 848</b>	<b>752</b>	<b>المجموع</b>

Source : site web centre IFEDA pour les associations [www.ifeda.org.tn](http://www.ifeda.org.tn)

المصدر : موقع مركز إفاة للجمعيات [www.ifeda.org.tn](http://www.ifeda.org.tn)

Tableau : Conseils municipaux au Gouvernorat de Gabès

جدول : المجالس البلدية بولاية قابس

Municipalités	عدد المقاعد بالمجلس البلدي Nombre de sièges au Conseil municipal		عدد الناخبين المسجلين Nombre des électeurs enregistrés		عدد مكاتب الإقتراع Nombre de bureaux de vote	عدد مراكز الإقتراع Nombre de centres de vote	البلديات
	منهم إناث Dont féminin	المجموع Total	منهم إناث Dont féminin	المجموع Total			
	Gabes	13	30	-			
Chenini Nahal	8	18	-	10 088	20	7	شنتي النحال
Ghanouch	12	24	-	13 881	27	6	غنوش
El Metouia	8	18	-	8 507	16	6	المطوية
Ouedhref	4	18	-	11 932	22	7	وذرف
El Hamma	14	30	-	29 293	57	15	الحامة
Matmata	6	12	-	3 123	11	8	مطماطة
Nouvelle Matmata	8	18	-	9 698	24	13	مطماطة الجديدة
Mareth	10	24	-	18 103	37	17	مارث
Ezzarat	6	12	-	5 967	14	7	الزارات
Menzel Habib	9	18	-	7 411	21	18	منزل الحبيب
Bou-Chemma	8	18	-	7 416	14	2	بوشمة
Teboulbou	9	18	-	19 042	37	12	تلببو
Habib Thamer	9	18	-	15 134	29	8	الحبيب ثامر بو عطوش
Ketana	10	18	-	6 677	16	8	كتانة
Dkhilat toujen	9	18	-	5 846	16	11	دخيلة توجان
<b>Total</b>	<b>143</b>	<b>312</b>	<b>0</b>	<b>229 297</b>	<b>464</b>	<b>155</b>	<b>المجموع</b>

Source : Municipalités

المصدر : البلديات

Tableau : Ressources humaines des communes

جدول : الموارد البشرية بالبلديات

Commune	الأعوان Agents		الإطارات Cadres		البلدية
	منهم إناث Dont Féminin	المجموع Total	منهم إناث Dont Féminin	المجموع Total	
Gabes	-	-	-	-	قابس
Chenini Nahal	-	-	-	-	شنتي النحال
Ghanouch	-	-	-	-	غنوش
El Metouia	-	-	-	-	المطوية
Ouedhref	-	-	-	1	وذرف
El Hamma	-	-	-	-	الحامة
Matmata	-	-	-	-	مطماطة
Nouvelle Matmata	-	-	-	-	مطماطة الجديدة
Mareth	4	62	5	9	مارث
Ezzarat	-	-	-	-	الزارات
Menzel Habib	-	-	-	-	منزل الحبيب
Bou-Chemma	-	-	-	-	بوشمة
Teboulbou	-	-	-	-	تبليو
Habib Thamer	-	-	-	-	الحبيب ثامر بوعطوش
Ketana	-	-	-	-	كتانة
Dkhilat toujen	-	-	-	-	دخيلة توجان
Total	-	-	-	-	المجموع

Source : Municipalités

المصدر : البلديات

Tableau : Ressources humaines du siège du Conseil Régional

جدول : الموارد البشرية بالمجلس الجهوي

Délégation	الأعوان Agents		الإطارات Cadres		المعتدية
	منهم إناث Dont féminin	المجموع Total	منهم إناث Dont féminin	المجموع Total	
Gouvernorat de Gabès	22	56	0	2	مركز ولاية قابس
Délégation Gabès Médina	3	4	-	-	معتدية قابس المدينة
Délégation Gabès Ouest	1	1	-	-	معتدية قابس الغربية
Délégation Gabès Sud	4	4	-	-	معتدية قابس الجنوبية
Délégation Ghannouch	9	11	-	-	معتدية غنوش
Délégation Métouia	2	2	-	-	معتدية المطوية
Délégation Menzel Habib	0	2	-	-	معتدية منزل الحبيب
Délégation El Hamma	1	2	-	-	معتدية الحامة
Délégation Matmata	0	1	-	-	معتدية مطماطة
Délégation Mat. Nouvelle	0	7	-	-	معتدية مطماطة الجديدة
Délégation Mareth	0	2	-	-	معتدية مارث
Délégation Dkhilat toujen	0	1	-	-	معتدية دخيلة توجان
Total	42	93	0	2	المجموع

Source : Gouvernorat

المصدر : الولاية

**Tableau : Représentants du Gouvernorat Gabès À  
l'Assemblée des Représentants du Peuple ARP**

جدول : ممثلي ولاية قابس بمجلس نواب الشعب

Parties politiques	عدد النواب Nombre de députés		الأحزاب
	منهم إناث Dont Féminin	المجموع Total	
Mouvement Ennahdha	2	4	حركة النهضة
Mouvement machroua Tunis	-	1	حركة مشروع تونس
Congrès pour la République	-	1	المؤتمر من أجل الجمهورية
Mouvement patriotique libre	-	1	الاتحاد الوطني الحر
<b>Total</b>	<b>2</b>	<b>7</b>	<b>المجموع</b>

Source : Gouvernorat

المصدر : الولاية

**Tableau : Ressources humaines du siège du Gouvernorat et des délégations de Gabès**

جدول : الموارد البشرية بمركز ولاية قابس وبالمعتمديات التابعين لاطارات وزارة الداخلية

Délégation	الأعوان Agents		الإطارات Cadres		المعتمدية
	منهم إناث Dont féminin	المجموع Total	منهم إناث Dont féminin	المجموع Total	
Gouvernorat de Gabès	30	66	6	18	مركز ولاية قابس
Délégation Gabès Médina	2	3	-	-	معتمدية قابس المدينة
Délégation Gabès Ouest	3	4	-	-	معتمدية قابس الغربية
Délégation Gabès Sud	2	7	-	-	معتمدية قابس الجنوبية
Délégation Ghannouch	7	10	-	-	معتمدية غنوش
Délégation Métouia	2	3	-	-	معتمدية المطوية
Délégation Menzel Habib	6	5	-	-	معتمدية منزل الحبيب
Délégation El Hamma	1	18	1	2	معتمدية الحامة
Délégation Matmata	-	4	-	-	معتمدية مظاطة
Délégation Mat. Nouvelle	2	7	-	-	معتمدية مظاطة الجديدة
Délégation Mareth	-	12	-	1	معتمدية مارث
Délégation Dkhilat toujen	-	-	-	-	معتمدية دخيلة توجان
<b>Total</b>	<b>55</b>	<b>139</b>	<b>7</b>	<b>21</b>	<b>المجموع</b>

Source : Gouvernorat

المصدر : الولاية

**Tableau : Représentativité Institutionnelle del'électricité et du gaz par district**

**جدول : التمثيلية المؤسساتية لقطاع الكهرباء والغاز حسب الإقليم**

Délégation	الأعوان Agents		الإطارات Cadres		عدد الإدارات Nombre d'administrations		المعتدية
	منهم إناث Dont Féminin	المجموع Total	منهم إناث Dont Féminin	المجموع Total	المحلية Locales	الجهوية régionales	
Gabès Médina Gabès Ouest Gabès Sud Ghannouch Métouia Menzel Habib El Hamma Matmata Mat. nouvelle Mareth Dekhilet Toujane	152	597	52	212	12	1	قابس المدينة قابس الغربية قابس الجنوبية غنوش المطوية منزل الحبيب الحامة مطاطة القديمة مطاطة الجديدة مارث دخيلة توجان
Total	152	597	52	212	12	1	المجموع

Source : Société Tunisienne d'Electricité et du Gaz

المصدر : الشركة التونسية للكهرباء والغاز



**Tableau : Représentativité Institutionnelle de la SONEDE par district**

جدول : التمثيلية المؤسساتية للشركة الوطنية لاستغلال وتوزيع المياه حسب الإقليم

Designation	الأعوان Agents		الإطارات Cadres		عدد الإدارات Nbre d'administrations		البيانات
	منهم إناث Dont Fém.	المجموع Total	منهم إناث Dont Fém.	المجموع Total	المحلية Locales	الجهوية régionales	
District	-	59	4	8	-	1	مركز إقليم
Service travaux de Gabès Médina	-	9	-	-	1		وحدة الأشغال بقباس المدينة
Service travaux de Gabès Nord	1	12	0	1	1		وحدة الأشغال بقباس الشمالية
Service travaux de Gabès Sud	1	11	-	-	1		وحدة الأشغال بقباس الجنوبية
Service travaux d' El Hamma	1	11	-	-	1		وحدة الأشغال بالحامة
Service travaux de Matmata	1	10	0	1	1		وحدة الأشغال بمطماطة
Service travaux de Mareth	1	13	1	1	1		وحدة الأشغال بمارث
Service maintenance	-	11	-	-	1		الصيانة
<b>Total</b>	<b>5</b>	<b>136</b>	<b>5</b>	<b>11</b>	<b>7</b>	<b>1</b>	<b>المجموع</b>

Source : Société Tunisienne d'Electricité et du Gaz

المصدر : الشركة الوطنية لاستغلال وتوزيع المياه

**Tableau : Représentativité Institutionnelle de la télécommunication par délégation**

جدول : التمثيلية المؤسساتية للاتصالات حسب المعتبرية

Délégation	الأعوان Agents		الإطارات Cadres		عدد الإدارات Nombre d'administrations		المعتبرية
	منهم إناث Dont Féminin	المجموع Total	منهم إناث Dont Féminin	المجموع Total	المحلية Locales	الجهوية régionales	
Gabès Médina	13	61	12	41	-	1	قابس المدينة
Gabès Ouest					-	-	قابس الغربية
Gabès Sud	4	21	1	6	2	-	قابس الجنوبية
Ghannouch						-	غنوش
Métouia	2	2	1	2	1	-	المطوية
Menzel Habib						-	منزل الحبيب
El Hamma	2	3		1	1	-	الحامة
Matmata	-	-	-	-	-	-	مطماطة
Mat. nouvelle	-	-	-	-	-	-	مطماطة الجديدة
Mareth	2		1	1	1	-	مارث
Dkhilat toujen	-	-	-	-	-	-	دخيلة توجان
<b>Total</b>	<b>23</b>	<b>87</b>	<b>15</b>	<b>51</b>	<b>5</b>	<b>1</b>	<b>المجموع</b>

Source : Tunisie Télécom

المصدر : الإدارة الجهوية للاتصالات - دائرة الدراسات

### Représentativité Institutionnelle de l'enseignement par délégation

### التمثيلية المؤسساتية لقطاع التعليم حسب المعتمدية (ابتدائي)

Délégation	الأعوان Agents		الإطارات Cadres		عدد الإدارات Nombre d'administrations		المعتمدية
	منهم إناث Dont Féminin	المجموع Total	منهم إناث Dont Féminin	المجموع Total	المحلية Locales	الجهوية régionales	
Gabès Médina	247	345	5	10	0	10	قابس المدينة
Gabès Ouest	168	267	7	19	5	14	قابس الغربية
Gabès Sud	364	488	0	10	2	8	قابس الجنوبية
Ghannouch	129	202	0	7	0	7	غنوش
Métouia	154	225	2	13	6	7	المطوية
Menzel Habib	256	504	0	18	18	0	منزل الحبيب
El Hamma	75	149	1	23	9	14	الحامة
Matmata	29	51	0	7	6	1	مطماطة
Mat. nouvelle	78	137	0	11	9	2	مطماطة الجديدة
Mareth	221	438	2	31	25	6	مارث
Dkhilat toujen	44	97	0	13	13	0	دخيلة توجان
<b>Total</b>	<b>1 765</b>	<b>2 903</b>	<b>17</b>	<b>162</b>	<b>93</b>	<b>69</b>	<b>المجموع</b>

Source : Commissariat Régional de l'Education

المصدر : المندوبية الجهوية للتربية

### Représentativité Institutionnelle de l'enseignement par délégation

التمثيلية المؤسساتية لقطاع التعليم حسب المعتمدية  
(اعدادي وثانوي)

Délégation	الأعوان Agents		الإطارات Cadres		عدد الإدارات Nombre d'administrations		المعتمدية
	منهم إناث Dont Féminin	المجموع Total	منهم إناث Dont Féminin	المجموع Total	المحلية Locales	الجهوية régionales	
Gabès Médina	258	416	1	13	0	6	قابس المدينة
Gabès Ouest	148	251	1	11	0	5	قابس الغربية
Gabès Sud	615	1 140	1	39	0	14	قابس الجنوبية
Ghannouch	135	271	0	13	0	5	غنوش
Métouia	191	343	2	13	1	5	المطوية
Menzel Habib	59	142	1	10	0	3	منزل الحبيب
El Hama	330	779	0	28	1	11	الحامة
Matmata	18	39	0	2	0	1	مطماطة
Mat. nouvelle	99	215	0	9	1	3	مطماطة الجديدة
Mareth	198	532	1	22	4	5	مارث
Dkhilat toujen	45	123	0	8	1	2	دخيلة توجان
<b>Total</b>	<b>2 096</b>	<b>4 251</b>	<b>7</b>	<b>168</b>	<b>8</b>	<b>60</b>	<b>المجموع</b>

Source : Commissariat Régional de l'Education

المصدر : المندوبية الجهوية للتربية

### Représentativité Institutionnelle de l'enseignement supérieur par délégation

### التمثيلية المؤسساتية لقطاع التعليم العالي حسب المعتمدية

Délégation	الأعوان Agents		الإطارات Cadres		عدد الإدارات Nombre d'administrations		المعتمدية
	منهم إناث Dont féminin	المجموع Total	منهم إناث Dont féminin	المجموع Total	المحلية Locales	الجهوية régionales	
Gabès Médina	104	247	101	229	-	3	قابس المدينة
Gabès Ouest	-	-	-	-	-	-	قابس الغربية
Gabès Sud	29	62	29	38	-	8	قابس الجنوبية
Ghannouch	-	-	-	-	-	-	غنوش
Métouia	-	-	-	-	-	-	المطوية
Menzel Habib	-	-	-	-	-	-	منزل الحبيب
El Hamma	-	-	-	-	-	-	الحامة
Matmata	-	-	-	-	-	-	مطماطة
Mat. nouvelle	-	-	-	-	-	-	مطماطة الجديدة
Mareth	-	-	-	-	-	-	مارث
Dkhilat toujen	-	-	-	-	-	-	دخيلة توجان
<b>Total</b>	<b>133</b>	<b>309</b>	<b>130</b>	<b>267</b>	<b>0</b>	<b>11</b>	<b>المجموع</b>

Source : Rectorat Gabès

المصدر : جامعة قابس

## Représentativité Institutionnelle de la santé par délégation

## التمثيلية المؤسساتية لقطاع الصحة حسب المعتمديات

Délégation	الأعوان Agents		الإطارات Cadres		عدد الإدارات Nombre d'administrations		المعتمدية
	منهم إناث Dont Féminin	المجموع Total	منهم إناث Dont Féminin	المجموع Total	المحلية Locales	الجهوية régionales	
Gabès Médina	148	275	37	60	1	1	قابس المدينة
Gabès Ouest	-	-	-	-	-	-	قابس الغربية
Gabès Sud	536	811	67	114	1	-	قابس الجنوبية
Ghannouch	-	-	-	-	-	-	غنوش
Métouia	97	141	12	18	1	-	المطوية
Menzel Habib	-	-	-	-	-	-	منزل الحبيب
El Hamma	124	170	21	24	1	-	الحامة
Matmata	-	-	-	-	-	-	مطماطة
Mat. nouvelle	81	120	6	14	1	-	مطماطة الجديدة
Mareth	130	229	9	21	1	-	مارث
Dkhilat toujen	-	-	-	-	-	-	دخيلة توجان
<b>Total</b>	<b>1 116</b>	<b>1 746</b>	<b>152</b>	<b>251</b>	<b>6</b>	<b>1</b>	<b>المجموع</b>

Source : Direction Régionale de la Santé Publique

المصدر : الإدارة الجهوية للصحة العمومية

**Tableau : Représentativité Institutionnelle de l'assainissement par délégation**

جدول : التمثيلية المؤسساتية للتطهير حسب المعتمدية

Délégation	الأعوان Agents		الإطارات Cadres		عدد الإدارات Nombre d'administrations		المعتمدية
	منهم إناث Dont féminin	المجموع Total	المجموع Total	منهم إناث Dont féminin	المحلية Locales	الجهوية régionales	
Gabès Médina	7	21	4	2	1	1	قابس المدينة
Gabès Ouest	-	5	1	-	1	-	قابس الغربية
Gabès Sud	1	15	1	-	1	-	قابس الجنوبية
Ghannouch	-	1	-	-	-	-	غنوش
Métouia	-	3	-	-	-	-	المطوية
Menzel Habib	-	-	-	-	-	-	منزل الحبيب
El Hamma	2	5	-	-	-	-	الحامة
Matmata	-	-	-	-	-	-	مطماطة
Mat. nouvelle	-	-	-	-	-	-	مطماطة الجديدة
Mareth	-	2	-	-	-	-	مارث
Dkhilat toujen	-	-	-	-	-	-	دخيلة توجان
<b>Total</b>	<b>10</b>	<b>52</b>	<b>6</b>	<b>2</b>	<b>3</b>	<b>1</b>	<b>المجموع</b>

Source : Office National de L'Assainissement

المصدر : الديوان الوطني للتطهير

### Représentativité Institutionnelle de la culture par délégation

### التمثيلية المؤسساتية لقطاع الثقافة حسب المعتمديات

Délégation	الأعوان Agents		الإطارات Cadres		عدد الإدارات Nombre d'administrations		المعمدية
	منهم إناث Dont Féminin	المجموع Total	منهم إناث Dont Féminin	المجموع Total	المحلية Locales	الجهوية régionales	
Gabès Médina	12	27	18	33	5	1	قابس المدينة
Gabès Ouest	5	7	5	8	3	-	قابس الغربية
Gabès Sud	3	4	2	2	1	-	قابس الجنوبية
Ghannouch	4	7	1	3	2	-	غنوش
Métouia	5	13	4	8	5	-	المطوية
Menzel Habib	0	1	0	1	2	-	منزل الحبيب
El Hamma	7	17	4	8	4	-	الحامة
Matmata	1	1	2	2	2	-	مطماطة
Mat. nouvelle	3	3	1	3	2	-	مطماطة الجديدة
Mareth	7	13	5	7	4	-	مارث
Dkhilat toujen	0	1	0	1	1	-	دخيلة توجان
Total	47	94	42	76	31	1	المجموع

Source : Commissariat régional de la culture et de la conservation du patrimoine

المصدر : المندوبية الجهوية للثقافة والمحافظة على التراث



### Représentativité Institutionnelle de la jeunesse et du sport par délégation

### التمثيلية المؤسساتية لقطاع الشباب والرياضة حسب المعتمديات

Délégation	الأعوان Agents		الإطارات Cadres		عدد الإدارات Nombre d'administrations		المعتمدية
	منهم إناث Dont Féminin	المجموع Total	منهم إناث Dont Féminin	المجموع Total	المحلية Locales	الجهوية régionales	
Gabès Médina	21	40	23	45	-	8	قابس المدينة
Gabès Ouest	8	10	11	16	4	-	قابس الغربية
Gabès Sud	3	7	-	2	5	-	قابس الجنوبية
Ghannouch	1	1	5	8	2	-	غنوش
Métouia	2	6	2	5	2	-	المطوية
Menzel Habib	2	4	1	2	1	-	منزل الحبيب
El Hama	3	10	7	16	4	-	الحامة
Matmata	2	3	2	1	1	-	مطماطة
Mat. nouvelle	1	1	-	3	1	-	مطماطة الجديدة
Mareth	4	12	5	10	5	-	مارث
Dkhilat toujen	-	-	-	-	-	-	دخيلة توجان
<b>Total</b>	<b>47</b>	<b>94</b>	<b>56</b>	<b>108</b>	<b>25</b>	<b>8</b>	<b>المجموع</b>

Source : Commissariat régional de la Jeunesse et du Sport.

المصدر : المندوبية الجهوية للشباب والرياضة والتربية البدنية

**Représentativité Institutionnelle de la Femme, Famille,  
Enfance et des Séniors par délégation**

**التمثيلية المؤسساتية لقطاع المرأة والأسرة  
والطفولة وكبار السن حسب المعتمديات**

Délégation	الأعوان Agents		الإطارات Cadres		عدد الإدارات Nombre d'administrations		المعتمدية
	منهم إناث Dont Féminin	المجموع Total	منهم إناث Dont Féminin	المجموع Total	المحلية Locales	الجهوية régionales	
Gabès Médina	16	22	25	38	4	1	قابس المدينة
Gabès Ouest	2	5	5	8	2	-	قابس الغربية
Gabès Sud	1	2	3	5	1	-	قابس الجنوبية
Ghannouch	4	5	3	5	1	-	غنوش
Métouia	2	6	4	5	2	-	المطوية
Menzel Habib	-	1	1	1	1	-	منزل الحبيب
El Hamma	-	1	3	4	1	-	الحامة
Matmata	2	1	3	3	1	-	مطماطة
Mat. nouvelle	5	4	3	4	1	-	مطماطة الجديدة
Mareth		7	9	9	1	-	مارث
Dkhilat toujen							دخيلة توجان
<b>Total</b>	<b>32</b>	<b>54</b>	<b>59</b>	<b>82</b>	<b>15</b>	<b>1</b>	<b>المجموع</b>

Source : Direction Régionale de la de Femme, Famille et Enfance et des Séniors

المصدر : الإدارة الجهوية للمرأة والأسرة والطفولة وكبار السن

### Représentativité Institutionnelle des affaires sociales par délégation

### التمثيلية المؤسساتية للشؤون الاجتماعية وأقسام النهوض الاجتماعي حسب المعتبرية

Délégation	الأعوان Agents		الإطارات Cadres		عدد الإدارات Nombre d'administrations		المعتبرية
	منهم إناث Dont Féminin	المجموع Total	منهم إناث Dont Féminin	المجموع Total	المحلية Locales	الجهوية régionales	
Gabès Médina	13	43	35	56	5	1	قابس المدينة
Gabès Ouest	2	5	7	8	1	-	قابس الغربية
Gabès Sud	2	3	8	10	1	-	قابس الجنوبية
Ghannouch	1	2	3	4	2	-	غنوش
Métouia	3	7	4	7	1	-	المطوية
Menzel Habib	3	6	1	2	1	-	منزل الحبيب
El Hamma	3	5	12	14	2	-	الحامة
Matmata	0	0	1	3	1	-	مطماطة
Mat. nouvelle	4	5	4	4	1	-	مطماطة الجديدة
Mareth	1	2	10	11	1	-	مارث
Dkhilat toujen	-	-	1	1	1	-	دخيلة توجان
<b>Total</b>	<b>32</b>	<b>78</b>	<b>86</b>	<b>120</b>	<b>17</b>	<b>1</b>	<b>المجموع</b>

Source : Direction régionale des affaires sociales

المصدر : الإدارة الجهوية للشؤون الاجتماعية

### Représentativité Institutionnelle de l'agriculture par délégation

### التمثيلية المؤسساتية لقطاع الفلاحة حسب المعتمديات

Délégation	الأعوان Agents		الإطارات Cadres		عدد الإدارات Nombre d'administrations		المعتمدية
	منهم إناث Dont Féminin	المجموع Total	منهم إناث Dont Féminin	المجموع Total	المحلية Locales	الجهوية régionales	
Gabès Médina	45	307	10	35	2	1	قابس المدينة
Gabès Ouest	10	61	42	22	1	-	قابس الغربية
Gabès Sud	11	25	2	5	1	-	قابس الجنوبية
Ghannouch	1	18	0	0	1	-	غنوش
Métouia	3	104	0	2	2	-	المطوية
Menzel Habib	3	155	0	1	1	-	منزل الحبيب
El Hamma	7	95	1	3	3	-	الحامة
Matmata	3	69	0	1	2	-	مطماطة
Mat. nouvelle						-	مطماطة الجديدة
Mareth	4	148	0	1	3	-	مارث
Dkhilat toujen						-	دخيلة توجان
<b>Total</b>	<b>87</b>	<b>982</b>	<b>55</b>	<b>70</b>	<b>16</b>	<b>1</b>	<b>المجموع</b>

Source : Commissariat Régional au Développement agricole

المصدر : المندوبية الجهوية للتنمية الفلاحية

**Tableau : Représentativité Institutionnelle de l' Agence Foncière Industrielle**

جدول : التمثيلية المؤسساتية للوكالة العقارية الصناعية

Délégation	الأعوان Agents		الإطارات Cadres		عدد الإدارات Nombre d'administrations		المعمدية
	منهم إناث Dont Féminin	المجموع Total	منهم إناث Dont Féminin	المجموع Total	المحلية Locales	الجهوية régionales	
Gabès Médina	2	6	1	4	0	1	قابس المدينة
Gabès Ouest	-	-	-	-	-	-	قابس الغربية
Gabès Sud	-	-	-	-	-	-	قابس الجنوبية
Ghannouch	-	-	-	-	-	-	غنوش
Métouia	-	-	-	-	-	-	المطوية
Menzel Habib	-	-	-	-	-	-	منزل الحبيب
El Hamma	-	-	-	-	-	-	الحامة
Matmata	-	-	-	-	-	-	مطماطة
Mat. nouvelle	-	-	-	-	-	-	مطماطة الجديدة
Mareth	-	-	-	-	-	-	مارث
Dkhilat toujen	-	-	-	-	-	-	دخيلة توجان
<b>Total</b>	<b>2</b>	<b>6</b>	<b>1</b>	<b>4</b>	<b>0</b>	<b>1</b>	<b>المجموع</b>

Source : Agence Foncière Industrielle

المصدر : الوكالة العقارية للصناعة

**Tableau : Représentativité Institutionnelle de l'Agence de Promotion de l'Industrie et de l'Innovation par délégation**

جدول : التمثيلية المؤسساتية لوكالة النهوض بالصناعة والتجديد حسب المعتمدية

Délégation	الأعوان Agents		الإطارات Cadres		عدد الإدارات Nombre d'administrations		المعتمدية
	منهم إناث Dont Féminin	المجموع Total	منهم إناث Dont Féminin	المجموع Total	المحلية Locales	الجهوية régionales	
Gabès Médina	2	5	3	5	-	1	قابس المدينة
Gabès Ouest	-	-	-	-	-	-	قابس الغربية
Gabès Sud	-	-	-	-	-	-	قابس الجنوبية
Ghannouch	-	-	-	-	-	-	غنوش
Métouia	-	-	-	-	-	-	المطوية
Menzel Habib	-	-	-	-	-	-	منزل الحبيب
El Hamma	-	-	-	-	-	-	الحامة
Matmata	-	-	-	-	-	-	مطماطة
Mat. nouvelle	-	-	-	-	-	-	مطماطة الجديدة
Mareth	-	-	-	-	-	-	مارث
Dkhilat toujen	-	-	-	-	-	-	دخيلة توجان
<b>Total</b>	<b>2</b>	<b>5</b>	<b>3</b>	<b>5</b>	<b>0</b>	<b>1</b>	<b>المجموع</b>

Source : Agence de Promotion de l'Industrie et de l'innovation

المصدر : وكالة النهوض بالصناعة والتجديد

### Représentativité Institutionnelle du transport terrestre par délégation

التمثيلية المؤسساتية للنقل البري حسب المعتمدية

Délégation	الأعوان Agents		الإطارات Cadres		عدد الإدارات Nombre d'administrations		المعتمدية
	منهم إناث Dont Féminin	المجموع Total	منهم إناث Dont Féminin	المجموع Total	المحلية Locales	الجهوية régionales	
Gabès Médina	17	27	1	4	-	1	قابس المدينة
Gabès Ouest	-	11	-	2	-	1	قابس الغربية
Gabès Sud	-	-	-	-	-	-	قابس الجنوبية
Ghannouch	-	-	-	-	-	-	غنوش
Métouia	-	-	-	-	-	-	المطوية
Menzel Habib	-	-	-	-	-	-	منزل الحبيب
El Hamma	-	-	-	-	-	-	الحامة
Matmata	-	-	-	-	-	-	مطماطة
Mat. nouvelle	-	-	-	-	-	-	مطماطة الجديدة
Mareth	-	-	-	-	-	-	مارث
Dkhilat toujen	-	-	-	-	-	-	دخيلة توجان
<b>Total</b>	<b>17</b>	<b>38</b>	<b>1</b>	<b>6</b>	<b>0</b>	<b>2</b>	<b>المجموع</b>

Source : Agence Technique de Transport terrestre

المصدر : الوكالة الفنية للنقل البري

### Représentativité Institutionnelle du transport ferroviaire par délégation

### التمثيلية المؤسساتية للنقل الحديدي حسب المعتمدية

Délégation	الأعوان Agents		الإطارات Cadres		عدد الإدارات Nombre d'administrations		المعتمدية
	منهم إناث Dont Féminin	المجموع Total	منهم إناث Dont Féminin	المجموع Total	المحلية Locales	الجهوية régionales	
Gabès Médina	9	44	1	4	1	1	قابس المدينة
Gabès Ouest	-	-	-	-	-	-	قابس الغربية
Gabès Sud	-	-	-	-	-	-	قابس الجنوبية
Ghannouch		99			1	-	غنوش
Métouia	1	13	1	2	1	-	المطوية
Menzel Habib	-	-	-	-	1	-	منزل الحبيب
El Hamma	-	-	-	-	-	-	الحامة
Matmata	-	-	-	-	-	-	مطماطة
Mat. nouvelle	-	-	-	-	-	-	مطماطة الجديدة
Mareth	-	-	-	-	-	-	مارث
Dkhilat toujen	-	-	-	-	-	-	دخيلة توجان
<b>Total</b>	<b>10</b>	<b>156</b>	<b>2</b>	<b>6</b>	<b>4</b>	<b>1</b>	<b>المجموع</b>

Source : Société Nationale des Chemins de Fer Tunisiens

المصدر : الشركة الوطنية للسكك الحديدية



### Représentativité Institutionnelle du transport maritime par délégation

### التمثيلية المؤسساتية للنقل البحري حسب المعتمدية

Délégation	الأعوان Agents		الإطارات Cadres		عدد الإدارات Nombre d'administrations		المعتمدية
	منهم إناث Dont Féminin	المجموع Total	منهم إناث Dont Féminin	المجموع Total	المحلية Locales	الجهوية régionales	
Gabès Médina	21	94	0	22	0	2	قابس المدينة
Gabès Ouest	-	-	-	-	-	-	قابس الغربية
Gabès Sud	-	-	-	-	-	-	قابس الجنوبية
Ghannouch	-	-	-	-	-	-	غنوش
Métouia	-	-	-	-	-	-	المطوية
Menzel Habib	-	-	-	-	-	-	منزل الحبيب
El Hamma	-	-	-	-	-	-	الحامة
Matmata	-	-	-	-	-	-	مطماطة
Mat. nouvelle	-	-	-	-	-	-	مطماطة الجديدة
Mareth	-	-	-	-	-	-	مارث
Dkhilat toujen	-	-	-	-	-	-	دخيلة توجان
<b>Total</b>	<b>21</b>	<b>94</b>	<b>0</b>	<b>22</b>	<b>0</b>	<b>2</b>	<b>المجموع</b>

Source : OMMP - port de Gabes

المصدر : ديوان البحرية التجارية والمواني - ميناء قابس

### Représentativité Institutionnelle du transport aérien par délégation

التمثيلية المؤسساتية للنقل الجوي حسب المعتمدية

Délégation	الأعوان Agents		الإطارات Cadres		عدد الإدارات Nombre d'administrations		المعتمدية
	منهم إناث Dont Féminin	المجموع Total	منهم إناث Dont Féminin	المجموع Total	المحلية Locales	الجهوية régionales	
Gabès Médina	-	-	-	-	-	-	قابس المدينة
Gabès Ouest	-	-	-	-	-	-	قابس الغربية
Gabès Sud	-	-	-	-	-	-	قابس الجنوبية
Ghannouch	-	-	-	-	-	-	غنوش
Métouia	-	-	-	-	-	-	المطوية
Menzel Habib	-	-	-	-	-	-	منزل الحبيب
El Hamma	-	-	-	-	-	-	الحامة
Matmata	-	-	-	-	-	-	مطماطة
Mat. nouvelle	3	24	2	13	-	-	مطماطة الجديدة
Mareth	-	-	-	-	-	-	مارث
Dkhilat toujen	-	-	-	-	-	-	دخيلة توجان
<b>Total</b>	<b>3</b>	<b>24</b>	<b>2</b>	<b>13</b>	<b>-</b>	<b>-</b>	<b>المجموع</b>

Source : Aéroport Gabès-Matmata

المصدر : مطار قابس مطماطة

**Tableau : Représentativité Institutionnelle du tourisme par délégation**

جدول : التمثيلية المؤسساتية للسياحة حسب الممتددة

Délégation	الأعوان Agents		الإطارات Cadres		عدد الإدارات Nombre d'administrations		الممتددة
	منهم إناث Dont Féminin	المجموع Total	منهم إناث Dont Féminin	المجموع Total	المحلية Locales	الجهوية régionales	
Gabès Médina	2	3	2	10	1	1	قابس المدينة
Gabès Ouest	-	-	-	-	-	-	قابس الغربية
Gabès Sud	-	-	-	-	-	-	قابس الجنوبية
Ghannouch	-	-	-	-	-	-	غنوش
Métouia	-	-	-	-	-	-	المطوية
Menzel Habib	-	-	-	-	-	-	منزل الحبيب
El Hamma	-	-	-	-	-	-	الحامة
Matmata	1	1	1	1	1	-	مطماطة
Mat. nouvelle	-	-	-	-	-	-	مطماطة الجديدة
Mareth	-	-	-	-	-	-	مارث
Dkhilat toujen	-	-	-	-	-	-	دخيلة توجان
<b>Total</b>	<b>3</b>	<b>4</b>	<b>3</b>	<b>11</b>	<b>2</b>	<b>1</b>	<b>المجموع</b>

Source : Commissariat Régional de Tourisme

المصدر : المنطوية الجهوية للسياحة

**Tableau : Représentativité Institutionnelle de l'environnement par délégation**

جدول : التمثيلية المؤسساتية للبيئة حسب المعتمدية

Délégation	الأعوان Agents		الإطارات Cadres		عدد الإدارات Nombre d'administrations		المعتمدية
	منهم إناث Dont Féminin	المجموع Total	المجموع Total	منهم إناث Dont Féminin	المحلية Locales	الجهوية régionales	
Gabès Médina	0	0	1	0	0	1	قابس المدينة
Gabès Ouest	-	-	-	-	-	-	قابس الغربية
Gabès Sud	-	-	-	-	-	-	قابس الجنوبية
Ghannouch	-	-	-	-	-	-	غنوش
Métouia	-	-	-	-	-	-	المطوية
Menzel Habib	-	-	-	-	-	-	منزل الحبيب
El Hamma	-	-	-	-	-	-	الحامة
Matmata	-	-	-	-	-	-	مطماطة
Mat. nouvelle	-	-	-	-	-	-	مطماطة الجديدة
Mareth	-	-	-	-	-	-	مارث
Dkhilat toujen	-	-	-	-	-	-	دخيلة توجان
<b>Total</b>	<b>0</b>	<b>0</b>	<b>1</b>	<b>0</b>	<b>0</b>	<b>1</b>	<b>المجموع</b>

Source : Direction Régionale de l'Environnement

المصدر : الإدارة الجهوية للبيئة

**Tableau : Représentativité Institutionnelle de la Protection et l'Aménagement du littoral par délégation**

**جدول : التمثيلية المؤسساتية لحماية وتهينة الشريط الساحلي حسب المعتمدية**

Délégation	الأعوان Agents		الإطارات Cadres		عدد الإدارات Nombre d'administrations		المعتمدية
	منهم إناث Dont Féminin	المجموع Total	المجموع Total	منهم إناث Dont Féminin	المحلية Locales	الجهوية régionales	
Gabès Médina	0	24	5	0	0	1	قابس المدينة
Gabès Ouest	-	-	-	-	-	-	قابس الغربية
Gabès Sud	-	-	-	-	-	-	قابس الجنوبية
Ghannouch	-	-	-	-	-	-	غنوش
Métouia	-	-	-	-	-	-	المطوية
Menzel Habib	-	-	-	-	-	-	منزل الحبيب
El Hamma	-	-	-	-	-	-	الحامة
Matmata	-	-	-	-	-	-	مطماطة
Mat. nouvelle	-	-	-	-	-	-	مطماطة الجديدة
Mareth	-	-	-	-	-	-	مارث
Dkhilat toujen	-	-	-	-	-	-	دخيلة توجان
<b>Total</b>	<b>0</b>	<b>24</b>	<b>5</b>	<b>0</b>	<b>0</b>	<b>1</b>	<b>المجموع</b>

Source : Agence de la Protection et l'Aménagement du littoral

المصدر : وكالة حماية وتهينة الشريط الساحلي

### Représentativité Institutionnelle de la gestion des déchets par délégation

### التمثيلية المؤسساتية التصرف في النفايات حسب المعتدية

Délégation	الأعوان Agents		الإطارات Cadres		عدد الإدارات Nombre d'administrations		المعتدية
	منهم إناث Dont Féminin	المجموع Total	المجموع Total	منهم إناث Dont Féminin	المحلية Locales	الجهوية régionales	
Gabès Médina	1	6	1	0	0	1	قابس المدينة
Gabès Ouest	-	-	-	-	-	-	قابس الغربية
Gabès Sud	-	-	-	-	-	-	قابس الجنوبية
Ghannouch	-	-	-	-	-	-	غنوش
Métouia	-	-	-	-	-	-	المطوية
Menzel Habib	-	-	-	-	-	-	منزل الحبيب
El Hamma	-	-	-	-	-	-	الحامة
Matmata	-	-	-	-	-	-	مطماطة
Mat. nouvelle	-	-	-	-	-	-	مطماطة الجديدة
Mareth	-	-	-	-	-	-	مارث
Dkhilat toujen	-	-	-	-	-	-	دخيلة توجان
<b>Total</b>	<b>1</b>	<b>6</b>	<b>1</b>	<b>0</b>	<b>0</b>	<b>1</b>	<b>المجموع</b>

Source : Agence Nationale de la gestion des déchets

المصدر : الوكالة الوطنية للتصرف في النفايات

الجزء السادس : أهم المؤشرات التنموية

**Sixième partie : Principaux indicateurs de  
développement**

**Tableau : Principaux indicateurs de développement du  
gouvernorat de Gabès - 2018**

جدول : أهم المؤشرات التنموية لولاية قابس - 2018

Indicateurs	Unité	تونس Tunisie	إقليم الجنوب Sud	قابس Gabès	الوحدة	المؤشرات
Superficie totale	Km <sup>2</sup>	163 610	91 076	7 166	كلم <sup>2</sup>	المساحة الجملية
Nombre d'habitants	Hab.	11 608 311	1 690 998	398 026	ساكن	عدد السكان
Densité démographique	H./Km <sup>2</sup>	71	19	56	س/كلم <sup>2</sup>	الكثافة السكانية
Taux d'accroissement annuel moyen (2004-2014)	%	1,03	0,80	0,88	%	معدل نسبة النمو السنوي للسكان (2004-2014)
Taux global d'électrification	%	99,8	99,90	98,8	%	النسبة العامة للتتوير
Taux d'électrification - communal	%	99,9	99,97	99,9	%	نسبة التتوير بالوسط الحضري
Taux d'électrification - non communal	%	99,7	99,7	99,3	%	نسبة التتوير بالوسط الريفي
Taux global de desserte en eau potable	%	98,1	99,4	98,2	%	النسبة العامة للتزود بالماء الصالح للشرب
Taux de desserte en eau - n.communal	%	94,1	98,1	93,9	%	نسبة التزود بالماء الصالح للشرب بالوسط الريفي
Taux de branchement à l'ONAS	%	86,2	61,2	86,4	%	نسبة الربط بشبكة التطهير
Densité téléphonique pour 100 habitants	Lignes	11,0	9,6	8,6	خط	الكثافة الهاتفية لكل 100 ساكن للهاتف القار
Densité de internet fixe pour 100 ménages	Lignes	35,4	30,3	29,3	خط	كثافة الانترنت القارة : لكل 100 عائلة
Nbre d'habitants par bureau de poste	Hab.	11 199	6 851	7 804	ساكن	عدد السكان لكل مكتب بريد
Nbre d'habitants par médecin	Hab.	(*) 768	1 168	2 328	ساكن	عدد السكان للطبيب الواحد
Nbre d'habitants par CSB	Hab.	(*) 5301	3 644	4 190	ساكن	عدد السكان لكل مركز صحة أساسية
Nbre de lits d'hôpitaux pour 1000 habitants	Lits	(*) 1,85	1,8	1,67	سرير	عدد الأسرة بالمستشفيات لكل 1000 ساكن
Taux des accouchements assistés	%	(*) 93,8	(*) 96,3	99,96	%	نسبة الولادات بالوسط الصحي
Nbre d'habitants par maison de jeunes	Hab.	33 566	22 868	30 617	ساكن	عدد السكان لكل دار شباب
Nbre d'habitants par maison de culture	Hab.	50 715	41 273	44 225	ساكن	عدد السكان لكل دار ثقافة
Nbre d'habitants par bibliothèque	Hab.	27 456	18 002	18 092	ساكن	عدد السكان لكل مكتبة عمومية

(\*) : Données 2017.

(\*) : معطيات 2017.