

République Tunisienne
Ministère de l'Economie et de la Planification
--
Office de Développement du Sud



الجمهورية التونسية
وزارة الاقتصاد والتخطيط
--
ديوان تنمية الجنوب

ولاية توزر بالأرقام

Gouvernorat de Tozeur en chiffres

2021

أكتوبر 2022 Octobre 2022

| | صفحة Page | |
|---|-----------|---|
| Préface | 9 | تمهيد |
| Première partie : Données générales | | |
| <i>الجزء الأول : معطيات عامة</i> | | |
| Carte de découpage administratif | 11 | خارطة التقسيم الإداري |
| Présentation du Gouvernorat | 12 | تقديم الولاية |
| Principaux indicateurs de développement | 13 | أهم المؤشرات التنموية |
| Découpage administratif | 15 | توزيع المساحة الجملية للولاية حسب المعتمدية |
| Climat | 16 | المناخ |
| Distance inter-délégations | 20 | المسافة الفاصلة بين المعتمديات |
| Deuxième partie : Données démographiques | | |
| <i>الجزء الثاني : الملامح الديمغرافية</i> | | |
| Répartition de la population selon le sexe | 22 | توزيع السكان حسب المعتمدية و الجنس |
| Tableau : Répartition de la population selon la commune | 24 | جدول : توزيع السكان حسب البلدية |
| Répartition des ménages et des logements selon la délégation | 25 | توزيع المساكن والأسر حسب المعتمدية |
| Caractéristiques des logements selon la délégation | 26 | مؤشرات حول خصائص المساكن حسب المعتمدية |
| Caractéristiques des ménages et conditions de vie selon la délégation | 27 | مؤشرات حول خصائص الأسر وظروف عيشها حسب المعتمدية |
| Caractéristiques éducationnelles | 28 | الخصائص التربوية للسكان حسب الجنس |
| Population active occupée selon le niveau d'instruction | 31 | توزيع السكان النشيطين المشتغلين حسب المستوى التعليمي |
| Population active occupée selon le secteur d'activité | 32 | توزيع السكان النشيطين المشتغلين حسب قطاع النشاط الإقتصادي |
| Répartition des chômeurs selon le niveau d'instruction et taux de chômage | 36 | مؤشرات حول عاطلين عن العمل حسب الجنس |
| Indicateurs sur la migration inter-délégations | 40 | مؤشرات حول الهجرة الداخلية بين المعتمديات |
| Evolution du solde migratoire du gouvernorat de Tozeur | 43 | تطور صافي الهجرة لولاية توزر |
| Indicateurs sur l'immigration | 45 | مؤشرات حول الهجرة إلى الخارج |

| <i>Troisième partie : Infrastructure et équipements collectifs</i> | | <i>الجزء الثالث : البنية الأساسية و التجهيزات الجماعية</i> |
|---|----|---|
| Electrification - Consommation de l'électricité selon le bénéficiaire-Basse tension | 50 | التنوير - إستهلاك الكهرباء حسب المستفيد-ضغط منخفض |
| Electrification - Consommation de l'électricité selon le bénéficiaire-Moyenne tension | 51 | التنوير - إستهلاك الكهرباء حسب المستفيد-ضغط متوسط |
| Electrification - Nombre des bénéficiaires et taux d'électrification | 52 | التنوير - عدد المنتفعين و نسب التنوير |
| Electrification - L'énergie photovoltaïque | 53 | التنوير-الطاقة الكهروضوئية |
| Eau potable - Consommation d'eau selon le bénéficiaire | 54 | الماء الصالح للشرب - إستهلاك الماء حسب المستفيد |
| Eau potable - Nombre des bénéficiaires et taux de desserte et de branchement | 55 | الماء الصالح للشرب - عدد المنتفعين ونسب التزود والربط |
| Réseau routier | 56 | الطرق |
| Poste | 57 | البريد |
| Télécommunication - infrastructure | 58 | الاتصالات - البنية الأساسية |
| Télécommunication - indicateurs | 59 | الاتصالات - المؤشرات |
| Habitat - autorisations de bâtir | 60 | السكن الخاص - رخص البناء المسندة |
| Enseignement privé - 1 ^{er} cycle : Données globales | 61 | التعليم الخاص : مرحلة أولى - معطيات عامة |
| Enseignement public - 1 ^{er} cycle : Année préparatoire | 62 | التعليم العام : مرحلة أولى تعليم أساسي - السنة التحضيرية |
| Enseignement public - 1 ^{er} cycle : infrastructure | 63 | التعليم العام : مرحلة أولى تعليم أساسي - التجهيزات |
| Enseignement public - 1 ^{er} cycle - Données globales | 64 | التعليم العام : مرحلة أولى تعليم أساسي - معطيات عامة |
| Enseignement public - 1 ^{er} cycle de base: Taux de réussite | 66 | التعليم العام : مرحلة أولى تعليم أساسي - نسب النجاح |
| Enseignement public - 1 ^{er} cycle de base : Taux de scolarisation et taux d'abondan | 67 | التعليم العام : مرحلة أولى تعليم أساسي - نسب التمدرس و نسب الانقطاع |
| Enseignement public - 2 ^{ème} cycle : infrastructure | 68 | التعليم العام : مرحلة ثانية تعليم أساسي وثانوي - التجهيزات |
| Enseignement public - 2 ^{ème} cycle - Données globales | 69 | التعليم العام : مرحلة ثانية تعليم أساسي وثانوي - معطيات عامة |
| Enseignement public : 2ème cycle de base et secondaire - Concours 9ème de base juin 2021 | 70 | التعليم العام : مرحلة ثانية تعليم أساسي وثانوي - مناظرة التاسعة أساسي جوان 2021 |
| Enseignement public : 2ème cycle de base et secondaire - Baccalauréat juin 2021 | 71 | التعليم العام : مرحلة ثانية تعليم أساسي والثانوي - باكالوريا جوان 2021 |

| | | |
|---|-----|--|
| Enseignement public : 2ème cycle de base et secondaire - Taux d'abandon | 72 | التعليم العام : مرحلة ثانية تعليم أساسي والثانوي -نسبة الإنقطاع عن التعليم |
| Enseignement public - 2ème cycle : bacheliers selon la spécialité | 73 | التعليم العام : مرحلة ثانية تعليم أساسي وثانوي - توزيع الناجحين في البكالوريا حسب الاختصاص |
| Enseignement secondaire libre | 77 | التعليم الثانوي الحر |
| Enseignement supérieur - Données globales | 78 | التعليم العالي - معطيات عامة |
| Enseignement Supérieur - Personnel enseignant | 79 | التعليم العالي - إطار التدريس |
| Enseignement supérieur - Cités universitaires | 80 | التعليم العالي - الأحياء الجامعية |
| Formation professionnelle - secteur public | 81 | التكوين المهني بالقطاع العام |
| Formation professionnelle - secteur privé | 83 | التكوين المهني بالقطاع الخاص |
| Emploi - Données globales | 84 | التشغيل - معطيات عامة |
| Santé - infrastructure dans le secteur public | 87 | الصحة - التجهيزات بالقطاع العام |
| Santé - infrastructure dans le secteur privé | 88 | الصحة - التجهيزات بالقطاع الخاص |
| Santé - personnels médicaux | 89 | الصحة - الإطار الطبي |
| Santé - personnels para médical | 92 | الصحة - الإطار شبه الطبي |
| Santé - indicateurs | 93 | الصحة - أهم المؤشرات |
| Assainissement - Données globales | 94 | التطهير - معطيات عامة |
| Environnement | 95 | البيئة |
| Culture - Données globales | 96 | الثقافة - معطيات عامة |
| Jeunesse - Données globales | 97 | الشباب - معطيات عامة |
| Sport - Données globales | 98 | الرياضة - معطيات عامة |
| Enfance - Données globales | 100 | الطفولة - معطيات عامة |
| Promotion sociale - Données globales | 101 | النهوض الإجتماعي - معطيات عامة |
| Affaires religieuses- écoles coraniques | 102 | الشؤون الدينية - قطاع الكتاتيب |
| Affaires religieuses - Monuments | 103 | الشؤون الدينية - المعالم الدينية |

| | | |
|---|-----|---|
| Justice - Carte Juridique | 104 | العدل - الخارطة القضائية |
| Quatrième partie : Secteurs productifs | | |
| الجزء الرابع : القطاع المنتج | | |
| Ressources en eaux | 106 | الموارد المائية - جدول إجمالي |
| Caractéristiques de la nappe phréatique | 107 | خصوصيات المائدة السطحية |
| Caractéristiques de la nappe profonde | 108 | خصوصيات المائدة العميقة |
| Répartition de la superficie selon la catégorie d'occupation du sol | 109 | توزيع المساحة الجمالية حسب نوعية إستغلال الأرض |
| Situation foncière des terres | 110 | الوضع العقاري للأراضي |
| Répartition des terres cultivables | 111 | إستغلال الأراضي الزراعية |
| Répartition des exploitations agricoles selon la taille | 112 | توزيع المستغلات الفلاحية حسب الحجم |
| Périmètres irrigués | 113 | توزيع المناطق السقوية حسب المعتمدية |
| Cultures annuelles en irrigué | 114 | الزراعات السنوية السقوية |
| Cultures sous-serres | 115 | الزراعات المحمية |
| Arboriculture en irrigué | 116 | الأشجار المثمرة السقوية |
| Élevage - répartition du cheptel | 117 | تربية الماشية - توزيع القطيع |
| Elevage- Production | 118 | تربية الماشية - الإنتاج |
| Institutions de développement agricole | 120 | مؤسسات التنمية الفلاحية |
| Investissements agricoles type "A" selon la délégation | 121 | توزيع المشاريع الفلاحية صنف أ حسب المعتمدية |
| Investissements agricoles type "A" selon le secteur | 122 | توزيع المشاريع الفلاحية صنف أ حسب القطاع |
| Investissements agricoles type "B" et "C" selon la délégation | 123 | توزيع المشاريع الفلاحية صنف ب و ج حسب المعتمدية |
| Investissements agricoles type "B" et "C" selon le secteur | 124 | توزيع المشاريع الفلاحية صنف ب و ج حسب القطاع |
| Zones industrielles - données globales | 125 | المناطق الصناعية - معطيات عامة |

| | | |
|--|-----|--|
| industries manufacturières - répartition des entreprises ayant 10 emplois et plus selon la branche | 126 | الصناعات المعملية - توزيع المؤسسات الصناعية ذات 10 مواطن شغل قارة أو أكثر حسب القطاع |
| Projets industriels selon la délégation | 127 | توزيع المشاريع الصناعية المعلن عنها حسب المعتمدية |
| Projets industriels selon la branche | 128 | توزيع المشاريع الصناعية المعلن عنها حسب القطاع |
| Projets industriels de service selon la délégation | 129 | توزيع مشاريع الخدمات الصناعية حسب المعتمدية |
| Petites et moyennes entreprises | 130 | المؤسسات الصغرى والمتوسطة |
| Entreprises commerciales et de service | 131 | المؤسسات التجارية والخدماتية |
| Transport terrestre - flotte | 132 | النقل البري - أسطول الخواص |
| Transport terrestre - Trafic au points frontaliers | 133 | النقل البري : حركة العبور بالنقاط الحدودية |
| Transport terrestre - Société régionale de transport - données globales | 134 | النقل البري : الشركة الجهوية للنقل - معطيات عامة |
| Transport ferroviaire - données globales | 135 | النقل الحديدي - معطيات عامة |
| Transport aérien - données globales | 136 | النقل الجوي - معطيات عامة |
| Tourisme - Principaux indicateurs touristiques | 137 | السياحة - أهم مؤشرات السياحة |
| Artisanat - données globales | 139 | الصناعات التقليدية - معطيات عامة |
| BTS - Répartition des projets selon le secteur | 140 | توزيع قروض البنك التونسي للتضامن حسب القطاع |
| BTS - Evolution des projets selon la délégation | 141 | تطور قروض البنك التونسي للتضامن حسب المعتمدية |
| Commerce - Points de vente | 143 | التجارة - عدد نقاط البيع |
| Banques : Evolution du réseau bancaire par délégation | 144 | الجهاز المصرفي - تطور الفروع البنكية حسب المعتمدية |
| Cinquième partie : la gouvernance | | الجزء الخامس : الحوكمة |
| Nombre d'associations selon le domaine d'activité | 146 | عدد الجمعيات حسب مجال النشاط |
| Conseils municipaux au Gouvernorat de Tozeur | 147 | المجالس البلدية بولاية توزر |
| Ressources humaines des communes | 148 | الموارد البشرية للبلديات |
| Ressources humaines du siège du Gouvernorat et des délégations de Tozeur | 149 | الموارد البشرية بمركز ولاية توزر وبالمعتمديات |

| | | |
|---|-----|--|
| Représentants du Gouvernorat Tozeur à l'ARP | 150 | ممثلي ولاية توزر بمجلس نواب الشعب |
| Représentativité Institutionnelle de Direction Régionale de Développement | 151 | التمثيلية المؤسساتية للإدارة الجهوية للتنمية حسب المعتمدية |
| Représentativité Institutionnelle de l'électricité et du gaz par district | 152 | التمثيلية المؤسساتية لقطاع الكهرباء والغاز حسب الإقليم |
| Représentativité Institutionnelle de la SONEDE par district | 153 | التمثيلية المؤسساتية للشركة الوطنية لاستغلال وتوزيع المياه حسب الإقليم |
| Représentativité Institutionnelle de la poste par délégation | 154 | التمثيلية المؤسساتية للبريد حسب المعتمدية |
| Représentativité Institutionnelle de la télécommunication par délégation | 155 | التمثيلية المؤسساتية للإتصالات حسب المعتمدية |
| Représentativité Institutionnelle de l'Equipement et de l'Habitat | 156 | التمثيلية المؤسساتية للتجهيز والإسكان والتهنية العمرنية حسب المعتمدية |
| Représentativité Institutionnelle de l'Enseignement par délégation | 157 | التمثيلية المؤسساتية لقطاع التعليم حسب المعتمدية |
| Représentativité Institutionnelle de l'Enseignement supérieur par délégation | 158 | التمثيلية المؤسساتية لقطاع التعليم العالي حسب المعتمدية |
| Représentativité Institutionnelle de la Formation Profes. et de l'Emploi par délégation | 159 | التمثيلية المؤسساتية لقطاع التكوين المهني والتشغيل حسب المعتمدية |
| Représentativité Institutionnelle de la santé par délégation | 160 | التمثيلية المؤسساتية لقطاع الصحة حسب المعتمدية |
| Représentativité Institutionnelle de l'Assainissement par délégation | 161 | التمثيلية المؤسساتية للتطهير حسب المعتمدية |
| Représentativité Institutionnelle de l'environnement par délégation | 162 | التمثيلية المؤسساتية للبيئة حسب المعتمدية |
| Représentativité Institutionnelle de la culture par délégation | 163 | التمثيلية المؤسساتية لقطاع الثقافة حسب المعتمديات |
| Représentativité Institutionnelle de la Jeunesse et du Sport par délégation | 164 | التمثيلية المؤسساتية لقطاع الشباب والرياضة حسب المعتمديات |
| Représentativité Institutionnelle de Femme, Famille et Enfance par délégation | 165 | التمثيلية المؤسساتية لقطاع المرأة والأسرة والطفولة وكبار السن حسب المعتمدية |
| Représentativité Institutionnelle des affaires sociales par délégation | 166 | التمثيلية المؤسساتية للشؤون الإجتماعية وأقسام النهوض الإجتماعي حسب المعتمدية |
| Représentativité Institutionnelle des Affaires religieuses par délégation | 167 | التمثيلية المؤسساتية للشؤون الدينية حسب المعتمدية |
| Représentativité Institutionnelle de l'agriculture par délégation | 168 | التمثيلية المؤسساتية لقطاع الفلاحة حسب المعتمديات |
| Représentativité Institutionnelle des Domaines de l'Etat par délégation | 169 | التمثيلية المؤسساتية أملاك الدولة حسب المعتمدية |
| Représentativité Institutionnelle de l'APIA par délégation | 170 | التمثيلية المؤسساتية لوكالة النهوض بالاستثمارات الفلاحية حسب المعتمدية |
| Représentativité Institutionnelle de l'APII par délégation | 171 | التمثيلية المؤسساتية لوكالة النهوض بالصناعة والتجديد حسب المعتمدية |

| | | |
|---|-----|---|
| Représentativité Institutionnelle du centre régional de control d'impôts par délégation | 172 | التمثيلية المؤسساتية المركز الجهوي لمراقبة الأداءات حسب المعتمدية |
| Tableau : Transport terrestre - flotte | 173 | التمثيلية المؤسساتية للنقل البري حسب المعتمدية |
| Représentativité Institutionnelle du transport aérien par délégation | 174 | التمثيلية المؤسساتية للنقل الجوي حسب المعتمدية |
| Représentativité Institutionnelle du transport ferroviaire par délégation | 175 | التمثيلية المؤسساتية للنقل الحديدي حسب المعتمدية |
| Représentativité Institutionnelle du tourisme par délégation | 176 | التمثيلية المؤسساتية للسياحة حسب المعتمدية |
| Représentativité Institutionnelle de l'artisanat par délégation | 177 | التمثيلية المؤسساتية للصناعات التقليدية حسب المعتمدية |
| Représentativité Institutionnelle du commerce par délégation | 178 | التمثيلية المؤسساتية للتجارة حسب المعتمدية |
| Représentativité Institutionnelle de d'office de l'élevage par délégation | 179 | التمثيلية المؤسساتية لديوان تربية الماشية حسب المعتمدية |

L'information statistique constitue une importance considérable dans le processus d'analyse, du diagnostic et de l'évaluation de la situation de développement. Ce qui permettra de renforcer et de soutenir l'élaboration des politiques et l'identification des programmes et des projets publics de développement au niveau sectoriel et territorial. En plus, cette information statistique permet de fournir les données nécessaires pour éclairer le secteur privé et ainsi orienter ses interventions vers les activités prometteuses et les créneaux d'investissements disponibles.

تكتسي المعلومة الإحصائية أهمية بالغة في عملية تحليل وتشخيص وتقييم الوضع التنموي بما يمكن من إحكام رسم السياسات وضبط المخططات وبلورة البرامج والمشاريع التنموية العمومية على المستويين القطاعي والترابي، فضلا على دورها في توفير المعطيات اللازمة لإنارة سبيل القطاع الخاص وتوجيه تدخلاته نحو الأنشطة والمجالات الواعدة ومكامن الإستثمار المتاحة.

Et, compte tenu de l'instauration progressive des fondements de l'autorité locale et de la décentralisation et de la nécessité de satisfaire les demandes croissantes en matière de statistiques de la part de tous les acteurs au niveau régional et local, l'Office de Développement du Sud conformément aux attributions qui lui sont dévolues, émet annuellement un document statistiques intitulé « Gouvernorat en chiffres » en se basant sur les statistiques produites par l'Institut National de la Statistique et les informations recueillies auprès des Directions et services régionaux et des structures concernées.

وتناغما مع الإرساء التدريجي لأسس السلطة المحلية واللامركزية ومع ضرورة الإستجابة إلى الطلبات المتزايدة من الإحصائيات من طرف كافة المتدخلين على المستويين الجهوي والمحلي، يعمل ديوان تنمية الجنوب وفق المهام الموكولة إليه على إصدار وثيقة "ولاية في أرقام" بصفة منتظمة ودورية إستنادا إلى الإحصائيات التي ينتجها المعهد الوطني للإحصاء والمعلومات المجمع من الإدارات والمصالح الجهوية والهياكل المعنية.

Ce document « Gouvernorat en chiffres » est constitué de cinq chapitres :

وتتضمن الوثيقة خمسة أجزاء :

- Données générales,
- Caractéristiques démographiques,
- Infrastructures de base et équipements collectifs,
- Secteurs productifs,
- Gouvernance.

- معطيات عامة،
- الخصائص الديمغرافية،
- البنية الأساسية والتجهيزات الجماعية،
- قطاعات الإنتاج،
- الحوكمة.

الجزء الأول : معطيات عامة

Première partie : Données générales

خارطة التقسيم الإداري
Carte de découpage administratif



NB : En attente de la publication d'une carte actualisée selon le nouveau découpage administratif du Gouvernorat de Tozeur tenant en compte la nouvelle délégation de Hammet El Djérid.

ملاحظة : في انتظار صدور خريطة محينة حسب التقسيم الإداري الجديد لولاية توزر تأخذ بعين الإعتبار المعتمدية الجديدة حامة الجريد.

Présentation du Gouvernorat

تقديم الولاية

Situation géographique

Le Gouvernorat de Tozeur est situé dans le Sud-Ouest de la République Tunisienne. Il est bordé au Nord par le gouvernorat de Gafsa, à l'Est et au Sud par le gouvernorat de Kébili et à l'Ouest par l'Algérie. C'est un oasis qui se distingue par la qualité de ses dattes, aux confins au désert, ce qui fait de lui une destination pour les touristes pour profiter du sable doré et du soleil tout au long de l'année.

Le Gouvernorat de Tozeur couvre une superficie de 5593 km² et compte 6 délégations, 36 secteurs et 6 municipalités.

Caractéristiques du gouvernorat :

- Ressources naturelles : importantes ressources en eaux, des étendues de parcours, des substances utiles, une diversité historique et culturelle et des panoramas naturels favorables à l'exploitation touristique.

- Infrastructure : composée d'un aéroport international, un réseau routier (57,2% bitumés), une ligne de chemin de fer et un réseau de télécommunication important.

- Economie diversifiée basée sur la production phoenicole (1,5% de la superficie est consacrée effectivement à l'exploitation oasisienne), maraîchères, et l'élevage et un secteur touristique en croissance composé de 48 hôtels, 49 agences de voyage, 6 centres d'animations ...

الموقع الجغرافي

تقع ولاية توزر في الجنوب الغربي للجمهورية التونسية. يحدها شمالا ولاية قفصة، شرقا وجنوبا ولاية قبلي وغربا القطر الجزائري. هي واحة تتميز بجودة تمورها، متاخمة للصحرَاء مما جعلها قبلة للسائحين قصد التمتع بالزّمال الذهبية وأشعة الشمس على مدار السنة.

تبلغ مساحة ولاية توزر 5593 كلم² وتضم 6 معتمديات و 36 عمادة و 6 بلديات.

أهم خصائص الولاية :

- الثروات الطبيعية : تزخر ولاية توزر بطاقات مائية جوفية هامة ، مراعي شاسعة (55% من المساحة الجمالية للولاية) بالإضافة إلى توفر مواد إنشائية قابلة للتصنيع (طين، أملاح...) وأماكن طبيعية وثراء تاريخي وثقافي قابل للإستغلال السياحي.

- البنية الأساسية : تتكون أساسا من مطار دولي، شبكة طرقات معبدة (57,2%) وخط للسكة الحديدية، شبكة إتصال عصرية ومناطق صناعية على مساحة 44 هك. كما عرفت المرافق الإجتماعية تحسنا ملحوظا مكن من توفير الماء الصالح للشرب والنور الكهربائي لأغلب الأسر بالولاية وربط أهم الأحياء السكانية بشبكات التطهير .

- الخصائص الإقتصادية : يمثل إنتاج التمور أهم الركائز الإقتصادية بالجهة. كما أن التطور السريع لقطاع السياحة خلال السنوات الأخيرة مكن من تنويع أنشطة الخدمات المرتبطة بها مما ساهم في توسيع القاعدة الإقتصادية بالجهة وتنويعها .

Tableau : Principaux indicateurs de développement du gouvernorat de Tozeur - 2021

جدول : أهم المؤشرات التنموية لولاية توزر - 2021

| Indicateurs | Unité | تونس Tunisie | إقليم الجنوب Sud | توزر Tozeur | الوحدة | المؤشرات |
|---|---------------------------|-----------------|---------------------|----------------|-----------------------|--|
| Superficie totale | Km ² | 163 610 | 91 076 | 5 593 | كلم ² | المساحة الجملية |
| Nombre de délégations | délégations | 279 | 56 | 6 | معتدبية | عدد المعتديات |
| Nombre de communes | communes | 350 | 61 | 6 | بلدية | عدد البلديات |
| Nombre de secteurs | secteurs | 2 085 | 386 | 36 | عمادة | عدد العمادات |
| Nombre d'habitants | habitants | 11 851 700 | 1 725 900 | 116 300 | نسمة | عدد السكان |
| Nombre de ménage | habitants | 3 165 500 | 430 200 | 30 000 | نسمة | عدد الأسر |
| Densité démographique | habitants/km ² | 72 | 19 | 21 | ساكن/كلم ² | الكثافة السكانية |
| Taux d'accroissement annuel moyen (2004-2014) | % | 1,03 | 0,8 | 1,02 | % | معدل نسبة النمو السنوي للسكان (2014-2004) |
| Taux de pauvreté (2015) | % | 15,2 | - | 14,6 | % | نسبة الفقر (2015) |
| Taux d'analphabétisme 10 ans et plus | % | 18 | 18 | 15 | % | نسبة الأمية 10 سنوات فما فوق |
| Population 10 et plus selon le niveau d'instruction | personnes | 9 629 746 | 1382744 | 96 154 | ساكن | عدد السكان 10 سنوات فما فوق حسب المستوى التعليمي |
| Analphabètes | % | 18,2 | 17,6 | 14,5 | % | لا شيء |
| primaire | % | 32,4 | 31,8 | 36,9 | % | إبتدائي |
| secondaire | % | 34,7 | 36,5 | 36,1 | % | ثانوي |
| supérieur | % | 15 | 14 | 13 | % | عالي |
| Population active 15 ans et plus | personnes | 8 793 602 | 546 894 | 88 349 | ساكن | عدد السكان النشيطين 15 سنوات فما فوق |
| Taux d'activité | % | 47 | - | 43 | % | نسبة النشاط |
| Population active occupée 15 ans et plus | personnes | 3 497 758 | 411 241 | 29 938 | ساكن | عدد السكان المشغولين 15 سنوات فما فوق |
| Agriculture et pêche | % | 14,5 | 15,4 | 21,4 | % | الفلاحة والصيد البحري |
| Industries manufacturières | % | 18,5 | 7,6 | 4,8 | % | الصناعات المعملية |
| Mines et énergie | % | 1,1 | 2,7 | 1,5 | % | المناجم والطاقة |
| Batiments et travaux public | % | 14,0 | 19,9 | 12,1 | % | البناء الأشغال العامة |
| Services | % | 51,9 | 54,3 | 60,2 | % | الخدمات |
| Non déclaré | % | 0,1 | 0,1 | 0,1 | % | غير مصرح به |

Tableau (suite)

جدول (يتبع)

| Indicateurs | Unité | تونس Tunisie | إقليم الجنوب Sud | توزر Tozeur | الوحدة | المؤشرات |
|---|-------------|-----------------|---------------------|----------------|--------|--|
| Taux de chômage (*) | % | 15,3 | - | 24,8 | % | نسبة البطالة (*) |
| Solde migratoire interne 2009-2014 | Nbre | 0 | -9 582 | -149 | عدد | صافي الهجرة الداخلية 2009-2014 |
| Solde migratoire externe 2009-2014 | Nbre | -22 281 | -9 190 | 19 | عدد | صافي الهجرة الخارجية 2009-2014 |
| Taux d'électrification | % | 99,9 | 99,88 | 99,9 | % | نسبة التنوير |
| Taux global de desserte en eau potable | % | 98,4 | 99,41 | 99,9 | % | نسبة التزود بالماء الصالح للشرب |
| Taux de branchement en eau potable | % | 91,0 | 96,5 | 98,0 | % | نسبة الربط بالماء الصالح للشرب |
| Taux de branchement à l'ONAS | % | 63,2 | 44,7 | 67,7 | % | نسبة الربط بشبكة التطهير |
| Densité téléphonique fixe pour 100 habitants | Lignes | 14,0 | - | 12,3 | خط | كثافة شبكة الهاتف القار لكل 100 ساكن |
| Taux de branchement des ménages au réseau | % | 45,9 | - | 39,0 | % | نسبة ربط الأسر بشبكة الهاتف القار |
| Couverture postale (par bureau de poste) | Hab. | 11 170 | 6 822 | 6 121 | ساكن | التغطية البريدية (لكل مكتب بريد) |
| Nbre d'habitants par médecin | Hab. | 756 (*) | (*) 1177 | 1 163 | ساكن | عدد السكان للطبيب الواحد |
| Nbre d'habitants par CSB | Hab. | 5 698 | 3 728 | 3 634 | ساكن | عدد السكان لكل مركز صحة أساسية |
| Nbre de lits d'hôpitaux pour 1000 habitants | Lits | 1,9 | 1,9 | 3,0 | سرير | عدد الأسرة بالمستشفيات لكل 1000 ساكن |
| Nbre d'habitants par maison de jeunes | Hab. | 33 385 | 22 414 | 14 538 | ساكن | عدد السكان لكل دار شباب |
| Nbre d'habitants par maison de culture | Hab. | 49 797 | 41 093 | 16 614 | ساكن | عدد السكان لكل دار ثقافة |
| Nbre d'habitants par bibliothèque | Hab. | 26 753 | 16 756 | 10 573 | ساكن | عدد السكان لكل مكتبة عمومية |
| Nombre d'entreprises 10 emplois et plus | entreprises | 5 158 | 354 | 56 | مؤسسة | عدد المؤسسات الصناعية (10 مواطن شغل أو أكثر) |
| Nbre d'entreprises exportatrices 10 emplois et plus | entreprises | 2 261 | 107 | 37 | مؤسسة | عدد المؤسسات الصناعية المصدرة كليا |
| Indice de Développement Régionale | - | 0,462 | - | 0,46 | - | مؤشر التنمية الجهوية |
| Rang | - | - | - | 12 | - | الرتبة |
| Indice d'Attractivité régionale | - | 3,18 | - | 2,04 | - | مؤشر جاذبية الجهات |
| Rang | - | - | - | 23 | - | الرتبة |

(*) : année 2019.

(*) : سنة 2019.

Tableau : Répartition de la superficie selon la délégation

جدول : توزيع المساحة الجملية للولاية حسب المعتمدية

| دélégation | النسبة (%) Taux (%) | المساحة كلم ² Superficie Km ² | العمادات Secteurs | عدد العمادات Nbre Secteurs | المعتمدية |
|----------------------------|------------------------|--|--|-------------------------------|--------------------|
| Tozeur | 15,0 | 840,0 | الحضر / الشبابية/ الزيدة/ الهبانلة/ مسغونة/ قيطنة/ هوادف/ حي المطار/حي الازدهار/ رأس الذراع El-Hadher /Ech-Chabia /EZ-Zebda /El Hebaïla /Masghouna /El Keitna / EL Haouadef /Cité l'aéroport /El Ezdihar /Ras Drâa-Helba | 10 | توزر |
| Dgueche | 10,0 | 555,34 | Degach Nord / Degach Sud دقاش الشمالية/ دقاش الجنوبية سبع آبار/ المحاسن/ بوهلال/ دغومس Sebâa Abar /El Mahassen /Bou Helal /Dghoumès | 6 | دقاش |
| Tamaghza | 15,0 | 854,87 | Tameghza تمغزة ميداس/ الشبيكة/ فم الخنفة/ الرميثة/ عين الكرمة Midas /Chebika /Foum El Khangua /Er-Remitha /Aïn El Karma | 6 | تمغزة |
| Nefta | 27,0 | 1 500 | العيون/ الأصيل/ الخضز الحسين/ غرة جوان/ التحرير/السنني/ الشافعي الشريف/ الواحة El Ayoun /El-Assil /El khadar Ben Houssine /1er Juin /Ettahir / Es-Seni / Chafaï Ech-Cherif/El Ouaha. | 8 | نفتة |
| Hazoua | 25,0 | 1 400 | حزوة/ أولاد غريسي/ حطام Hazoua /Ain Ouled El Guerissi /Hattem | 3 | حزوة |
| Hammet El Djérid (*) | 8,0 | 442,66 | El Hamma /En-Nemlat الحامة القرية/ النملات شاكمو Chakmou. | 3 | حامة الجريد (*) |
| Total | 100,0 | 5 592,87 | | 36 | كامل الولاية |

Source : Le Gouvernorat

المصدر : الولاية

(*) la délégation de Hammet Djérid a été créée en 12 Avril 2016.

(*) أحدثت معتمدية حامة الجريد في 12 أبريل 2016.

**Tableau : Pluviométrie durant l'année
2021 (mm)**

**جدول : توزيع كميات الامطار المسجلة
خلال سنة 2021 (مم)**

| Station | المجموع Total | ديسمبر Dec | نوفمبر Nov | أكتوبر Oct | سبتمبر Sept | أوت Août | جويلية Juillet | جوان Juin | ماي Mai | أفريل Avril | مارس Mars | فيفري Février | جانفي Janvier | المركز |
|---------|------------------|---------------|---------------|---------------|----------------|-------------|-------------------|--------------|------------|----------------|--------------|------------------|------------------|--------|
| Tozeur | 30,0 | 0 | 21,2 | 0,6 | 0 | 0 | 0 | 0 | 1,8 | 0,4 | 2,4 | 1,0 | 2,6 | توزر |

Source : Institut National de la Météorologie

المصدر : الدائرة الفرعية للرصد الجوي

Tableau : Température mensuelle moyenne de l'année 2021 (degrés Celsius)

جدول : المعدل الشهري للحرارة المسجلة خلال سنة 2021 (درجة مائوية)

| Station | ديسمبر Dec | نوفمبر Nov | أكتوبر Oct | سبتمبر Sept | أوت Août | جويلية Juillet | جون Juin | ماي Mai | أفريل Avril | مارس Mars | فيفري Février | جانفي Janvier | المركز |
|---------|---------------|---------------|---------------|----------------|-------------|-------------------|-------------|------------|----------------|--------------|------------------|------------------|--------|
| Tozeur | 11,90 | 16,50 | 23,80 | 31,40 | 35,60 | 34,50 | 33,30 | 27,00 | 21,90 | 17,00 | 15,80 | 12,70 | توزر |

Source : Institut National de la Météorologie

المصدر : الدائرة الفرعية للرصد الجوي

Tableau : Température moyenne, humidité relative, pluviométrie moyenne et évaporation

جدول : المعدل الحرارة، الرطوبة النسبية، معدل الأمطار والتبخر

| Station | Indicateurs | الخريف Automne | الصيف Eté | الربيع Printemps | الشتاء Hiver | المؤشرات | المركز |
|---------|--------------------------------------|-------------------|--------------|---------------------|-----------------|-------------------------------------|--------|
| Tozeur | T° maximale (degrés Celsius) | 30,06 | 41,71 | 28,44 | 19,87 | الحرارة القصوى (درجة مائوية) | توزر |
| | T° minimale (degrés Celsius) | 18,84 | 28,08 | 16,39 | 8,85 | الحرارة الدنيا (درجة مائوية) | |
| | T° moyenne annuelle (degrés Celsius) | 23,90 | 34,47 | 21,97 | 15,66 | المعدل السنوي للحرارة (درجة مائوية) | |
| | Pluviométrie moyenne (mm) | 21,80 | 0,00 | 4,60 | 3,60 | معدل الأمطار (مم) | |
| | Humidité relative % | 45,06 | 28,60 | 39,60 | 47,90 | الرطوبة النسبية % | |
| | Evaporation (mm) | - | - | - | - | مقدار التبخر (مم) | |

Source : Institut National de la Météorologie

المصدر : المعهد الوطني للرصد الجوي

Tableau : Les vents

جدول : الرياح

| Station | السرعة القصوى كلم / ساعة Vitesse Km/h | الإتجاه الرئيسي للرياح Sens du vent | عدد أيام الرياح الرملية Nombre de jours des vents du sable | | | | عدد أيام الشهبلي Nombre de jours de siroccos | | | | عدد الأيام ذات الرياح Nombre de jours ventés | | | | المركز |
|---------|--|--|---|-------|-----------|--------|---|-------|-----------|--------|---|-------|-----------|--------|--------|
| | | | الخريف | الصيف | الربيع | الشتاء | الخريف | الصيف | الربيع | الشتاء | الخريف | الصيف | الربيع | الشتاء | |
| | | | Automne | Eté | Printemps | Hiver | Automne | Eté | Printemps | Hiver | Automne | Eté | Printemps | Hiver | |
| Tozeur | 79,2 | شرقي / Est | 4 | 6 | 15 | 7 | 0 | 34,0 | 3 | 0 | 20 | 64 | 57 | 23 | توزر |

Source : Institut National de la Météorologie

المصدر : الدائرة الفرعية للرصد الجوي

Tableau : Distances inter-délégations (km)

جدول : المسافات الفاصلة بين المعتمديات (كلم)

| Délégation | حامة البريد Hammet El Djérid | حزوة Hazoua | نفطة Nefta | تمغزة Tamaghza | دقاش Dgueche | توزر Tozeur | المعمدية |
|------------------|---------------------------------|----------------|---------------|-------------------|-----------------|----------------|-------------|
| Tozeur | - | - | - | - | - | - | توزر |
| Dgueche | - | - | - | - | - | 10 | دقاش |
| Tamaghza | - | - | - | - | 62,2 | 66,8 | تمغزة |
| Nefta | - | - | - | 91,8 | 35 | 25 | نفطة |
| Hazoua | - | - | 33,5 | 125,3 | 68,5 | 58,5 | حزوة |
| Hammet El Djérid | - | 68 | 34 | 58 | 5 | 9 | حامة البريد |

Source : Direction Régionale de l'Equipement et de l'Habitat

المصدر : الإدارة الجهوية للتجهيز والإسكان - مصلحة الطرقات

الجزء الثاني : الخصائص الديمغرافية

Deuxième partie : Caractéristiques démographiques

Tableau : Répartition de la population selon la délégation et le sexe (en millier)

جدول : توزيع السكان حسب المعتمدية والجنس (بالآلف)

| Délégation | غرة جانفي 2022 | | | 2014 | | | 2004 | | | المعتمدية |
|--------------------|------------------|-----------------|------------------|------------------|-----------------|------------------|------------------|-----------------|------------------|----------------|
| | المجموع Total | إناث Féminin | ذكور Masculin | المجموع Total | إناث Féminin | ذكور Masculin | المجموع Total | إناث Féminin | ذكور Masculin | |
| Tozeur | 51,159 | - | - | 46,422 | 23,456 | 22,966 | 39,862 | 19,852 | 20,010 | توزر |
| Dgueche | 22,960 | - | - | 21,590 | 11,027 | 10,563 | 26,596 | 13,773 | 12,823 | دقاش |
| Tamaghza | 6,635 | - | - | 6,516 | 3,310 | 3,206 | 6,362 | 3,157 | 3,205 | تمغزة |
| Nefta | 22,692 | - | - | 21,731 | 11,161 | 10,570 | 20,544 | 10,596 | 9,948 | نفطة |
| Hazoua | 5,264 | - | - | 4,700 | 2,317 | 2,383 | 4,162 | 2,054 | 2,108 | حزوة |
| Hammet El Djérid * | 7,171 | - | - | 6,953 | 3,586 | 3,367 | - | - | - | حامة الجريد * |
| Total | 115,881 | - | - | 107,912 | 54,857 | 53,055 | 97,526 | 49,432 | 48,094 | المجموع |

Source : Institut National De La Statistique.

(*) la délégation de Hammet El Djérid a été créée après le Recensement 2014.

المصدر : المعهد الوطني للإحصاء

(*) معتمدية حامة الجريد أحدثت بعد تعداد 2014.

الكثافة السكانية لولاية توزر لسنة 2021

Densité démographique du Gouvernorat de Tozeur - 2021



NB : En attente de la publication d'une carte actualisée selon le nouveau découpage administratif du Gouvernorat de Tozeur tenant en compte la nouvelle délégation de Hammet El Djérid.

ملاحظة : في انتظار صدور خريطة محينة حسب التقسيم الإداري الجديد لولاية توزر تأخذ بعين الإعتبار المعتمدية الجديدة حامة الجريد.

Tableau : Répartition de la population, des logements et des ménages selon la commune

جدول : توزيع السكان، المساكن والأسر حسب البلدية

| Commune | عدد السكان Population 1er janvier 2022 | 2014 | | | 2004 | | | البلدية |
|------------------|--|-----------------------------------|---------------------------------------|--------------------------|-----------------------------------|---------------------------------------|--------------------------|----------------|
| | | عدد الأسر Nombre de ménages | عدد المساكن Nombre de logements | عدد السكان Population | عدد الأسر Nombre de ménages | عدد المساكن Nombre de logements | عدد السكان Population | |
| Tozeur | 51 159 | 9 132 | 10 927 | 37 365 | 7 971 | 7 130 | 32 400 | توزر |
| Dgueche | 22 960 | 2 058 | 2 533 | 7 893 | 2 072 | 1 751 | 7 426 | دقاش |
| Hammet El Djérid | 7 171 | 1 480 | 1 597 | 6 439 | 1 255 | 1 242 | 6 259 | حامة الجريد |
| Nefta | 22 692 | 5 333 | 5 827 | 21 654 | 4 855 | 4 495 | 20 308 | نفطة |
| Tamaghza | 6 635 | 590 | 712 | 2 334 | 576 | 481 | 2 169 | تمغزة |
| Hazoua * | 5 264 | - | - | - | - | - | - | حزوة * |
| Total | 115 881 | 18 593 | 21 596 | 75 685 | 16 729 | 15 099 | 68 562 | المجموع |

Source : Institut National De La Statistique
(*) Commune créée après le Recensement 2014.

المصدر : المعهد الوطني للإحصاء
(*) بلدية محدثة بعد تعداد 2014.

Tableau : Répartition des logements et des ménages selon la délégation

جدول : توزيع المساكن والأسر حسب المعتمدية

| Délégation | 2014 | | 2004 | | المعتمدية |
|----------------------|------------------------------|----------------------------------|------------------------------|----------------------------------|-----------------|
| | عدد الأسر Nbre de ménages | عدد المساكن Nbre de logements | عدد الأسر Nbre de ménages | عدد المساكن Nbre de logements | |
| Tozeur | 11 235 | 13 379 | 11 235 | 9 524 | توزر |
| Dgueche | 5 062 | 5 900 | 5 062 | 6 140 | دقاش |
| Tamaghza | 1 430 | 1 731 | 1 430 | 1 474 | تمغزة |
| Nefta | 5 351 | 5 983 | 5 351 | 4 989 | نفطة |
| Hazoua | 918 | 974 | 918 | 699 | حزوة |
| Hammet El Djérid (*) | - | - | - | - | حامة الجريد (*) |
| Total | 23 996 | 27 967 | 23 996 | 22 826 | المجموع |

Source : Institut National De La Statistique

(*) la délégation de Hammet El Djérid a été créée après le Recensement 2014.

المصدر : المعهد الوطني للإحصاء

(*) معتمدية حامة الجريد أحدثت بعد تعداد 2014.

Tableau : Caractéristiques des logements selon la délégation

جدول : مؤشرات حول خصائص المساكن حسب المعتمدية

| Délégation | التوزيع النسبي للمساكن حسب النوع % Répartition des logements par type en % | | | | | العدد الجملي للمساكن Nbre de logements | المعتمدية |
|----------------------|---|----------------------------|--|--------------------------------|--|---|-------------------|
| | مسكن متواضع Logements rudimentaires | شقة بعمارة Appartements | فيلا أو طابق فيلا Villa ou étage de villa | مسكن متلاصق Logement jumelé | دار عربي/ برج ستديو حوش Maison traditionnelle | | |
| Année 2014 | | | | | | | سنة 2014 |
| Tozeur | 0,2 | 1,4 | 25,3 | 18,0 | 55,1 | 13 379 | توزر |
| Dgueche | 0,4 | 0,6 | 20,3 | 16,2 | 62,6 | 5 900 | دقاش |
| Tamaghza | 0,4 | 1,6 | 11,1 | 21,9 | 65,0 | 1 731 | تمغزة |
| Nefta | 0,3 | 0,2 | 25,9 | 8,4 | 65,2 | 5 983 | نفطة |
| Hazoua | 0,8 | 0,5 | 22,3 | 2,7 | 73,7 | 974 | حزوة |
| Hammet El Djérid (*) | - | - | - | - | - | 1 716 | حامة الجريد (*) |
| Gouv. Tozeur | 0,3 | 0,9 | 23,2 | 15,3 | 60,2 | 29 683 | ولاية توزر |

Source : Institut National De La Statistique

المصدر : المعهد الوطني للإحصاء

Remarque : les données de la délégation de Dgueche concerne aussi la délégation de Hammet El Djérid.

ملاحظة : معطيات معتمدية دقاش تشمل أيضا معتمدية حامة الجريد.

Tableau : Caractéristiques des ménages et conditions de vie selon la délégation

جدول : مؤشرات حول خصائص الأسر وظروف عيشها حسب المعتمدية

| Délégation | نسبة امتلاك الأسر للتجهيزات (%) Ménages possédants des équipements en % | | | | | | | | | | | متوسط حجم الأسرة Taille moy. | عدد الأسر Nombre de ménages | المعتمدية |
|-------------------------|--|-------------------------------------|--------------------------------|-----------------------------|---|---------------------------------|--------------------------|--------------------------|-------------------------------|-------------------------|--------------------|---------------------------------------|--------------------------------------|-----------------|
| | حاسوب Ordinateur | هاتف جوال Téléph. portable | هاتف قار Téléph. fixe | مكيف هواء Climatiseur | آلة غسل الغسيل Machine à laver | آلة طبخ بالفرن cuisinière | الثلاجة Réfrigérateur | الهوائي para- bole | جهاز التلفزة Téléviseur | راديو مسجلة Radio | سيارة Véhicules | | | |
| Année 2014 | | | | | | | | | | | | | | سنة 2014 |
| Tozeur | 37,7 | 97,9 | 14,2 | 69,4 | 85,8 | 84,5 | 97,8 | 93,0 | 95,6 | 47,7 | 17,7 | 4,13 | 11 235 | توزر |
| Dgueche | 24,2 | 97,3 | 12,5 | 44,3 | 71,8 | 71,3 | 95,1 | 93,0 | 96,1 | 33,5 | 16,1 | 3,26 | 6 632 | دقاش |
| Tamaghza | 15,0 | 97,1 | 9,3 | 23,8 | 64,3 | 63,3 | 94,1 | 89,4 | 95,5 | 42,0 | 16,3 | 4,56 | 1 430 | تمغزة |
| Nefta | 27,2 | 97,8 | 14,3 | 65,4 | 86,1 | 81,6 | 96,8 | 92,5 | 95,6 | 47,5 | 15,0 | 4,06 | 5 351 | نفطة |
| Hazoua | 15,7 | 97,9 | 4,3 | 42,2 | 63,2 | 67,1 | 92,6 | 90,7 | 93,4 | 9,9 | 15,8 | 5,12 | 918 | حزوة |
| Hammet El Djérid (*) | - | - | - | - | - | - | - | - | - | - | - | - | - | حامة الجريد (*) |
| Gouv. Tozeur | 29,9 | 97,7 | 13,2 | 58,5 | 80,2 | 78,7 | 96,5 | 92,6 | 95,5 | 42,0 | 16,3 | 4,2 | 25 566 | ولاية توزر |
| Année 2018 | | | | | | | | | | | | | | سنة 2018 |
| Gouv. Tozeur | 4,7 | 28,9 | 0,4 | 23,8 | 24,5 | 26,3 | 29,4 | 29,2 | 29,3 | - | 3,7 | 3,8 | 29756 | ولاية توزر |

Source : Institut National De La Statistique

المصدر : المعهد الوطني للإحصاء

Remarque : les données de la délégation de Dgueche concernent aussi la délégation de Hammet El Djérid.

ملاحظة : معطيات معتمدية دقاش تشمل أيضا معتمدية حامة الجريد.

Tableau : Caractéristiques éducationnelles (Total)

جدول : الخصائص التربوية للسكان (مجموع الجنسين)

| Délégation | الأمية Analphabétisme | | الفئة العمرية 10 سنوات فما فوق حسب المستوى التعليمي (%) Population 10 et plus selon le niveau d'instruction (%) | | | | نسبة التمدرس بالتعليـم العالـي (%) Taux de scola. supérieur 19-24 ans | نسبة التمدرس (%) Taux de scolarisation 6-14 ans (%) | المعتمدية | |
|-------------------------|--------------------------|---|--|---------------------|----------------------------------|-----------------------|---|---|-----------|--|
| | النسبة Taux | عدد الأميين 10 سنوات فأكثر Analphabètes 10 ans et plus | عالي Supérieur | ثانوي Secondaire | إبتدائي وما شابهه Primaire | لا شئ Analphabètes | | | | عدد السكان 10 سنوات فأكثر Population 10 ans et plus |
| Année 2014 | | | | | | | | | | سنة 2014 |
| Tozeur | 12,3 | 4 664 | 12,0 | 41,0 | 34,6 | 12,4 | 37 796 | 43,9 | 98,1 | توزر |
| Dgueche | 17,4 | 4 108 | 9,4 | 34,9 | 38,2 | 17,5 | 23 580 | 38,4 | 97,4 | دقاش |
| Tamaghza | 23,7 | 1 286 | 5,5 | 35,1 | 35,6 | 23,9 | 5 420 | 31,9 | 95,0 | تمغزة |
| Nefta | 14,9 | 2 643 | 11,0 | 34,4 | 39,7 | 14,9 | 17 786 | 40,3 | 97,8 | نفطة |
| Hazoua | 23,9 | 911 | 8,6 | 36,0 | 31,3 | 24,1 | 3 807 | 31,5 | 97,7 | حزوة |
| Hammet El Djérid (*) | - | - | - | - | - | - | - | - | - | حامة الجريد (*) |
| Gouv. Tozeur | 15,4 | 13 612 | 10,6 | 37,5 | 36,5 | 15,4 | 88 389 | 40,1 | 97,7 | ولاية توزر |
| Année 2018 | | | | | | | | | | سنة 2018 |
| Gouv. Tozeur | 14,5 | 13 950 | 12,5 | 36,0 | 36,8 | 14,5 | 96 154 | - | - | ولاية توزر |

Source : Institut National de la Statistique

المصدر : المعهد الوطني للإحصاء

Remarque : les données de la délégation de Dgueche concernent aussi la délégation de Hammet El Djérid.

ملاحظة : معطيات معتمدية دقاش تشمل أيضا معتمدية حامة الجريد.

Tableau : Caractéristiques éducationnelles (Masculin)

جدول : الخصائص التربوية للسكان (ذكور)

| Délégation | الأمية Analphabétisme | | الفئة العمرية 10 سنوات فما فوق حسب المستوى التعليمي (%) Population 10 et plus selon le niveau d'instruction (%) | | | | نسبة التمدرس بالتعليم العالي (%) Taux de scola. supérieur 19-24 ans | نسبة التمدرس (%) Taux de scolarisation 6-14 ans (%) | المعتمدة | |
|-------------------------|--------------------------|---|--|---------------------|----------------------------------|-----------------------|---|---|-----------------|--|
| | النسبة Taux | عدد الأميين 10 سنوات فأكثر Analphabètes 10 ans et plus | عالي supérieur | ثانوي secondaire | إبتدائي وما شابهه primaire | لا شئ Analphabètes | | | | عدد السكان 10 سنوات فأكثر Population 10 ans et plus |
| Année 2014 | | | | | | | | | سنة 2014 | |
| Tozeur | 8,1 | 1 513 | 10,9 | 44,7 | 36,2 | 8,2 | 18 608 | 35,7 | 98,1 | توزر |
| Dgueche | 10,5 | 1 194 | 8,2 | 39,3 | 41,9 | 10,6 | 11 355 | 30,5 | 97,4 | دقاش |
| Tamaghza | 15,2 | 410 | 5,7 | 40,8 | 38,2 | 15,4 | 2 689 | 25,9 | 95,2 | تمغزة |
| Nefta | 9,4 | 803 | 9,7 | 36,9 | 44,0 | 9,5 | 8 534 | 30,8 | 97,7 | نفطة |
| Hazoua | 17,7 | 342 | 7,3 | 38,3 | 36,4 | 18,0 | 1 926 | 17,6 | 98,0 | حزوة |
| Hammet El Djérid (*) | - | - | - | - | - | - | - | - | - | حامة الجريد (*) |
| Gouv. Tozeur | 9,9 | 4 262 | 9,5 | 41,2 | 39,4 | 9,9 | 43 112 | 31,5 | 97,7 | ولاية توزر |
| Année 2018 | | | | | | | | | | سنة 2018 |
| Gouv. Tozeur | 9,6 | 4 508 | 9,3 | 39,7 | 41,2 | 9,6 | 46 960 | - | - | ولاية توزر |

Source : Institut National de la Statistique

المصدر : المعهد الوطني للإحصاء

Remarque : les données de la délégation de Dgueche concernent aussi la délégation de Hammet El Djérid.

ملاحظة : معطيات معتمدة دقاش تشمل أيضا معتمدة حامة الجريد.

Tableau : Caractéristiques éducationnelles (Féminin)

جدول : الخصائص التربوية للسكان (إناث)

| Délégation | الأمية Analphabétisme | | الفئة العمرية 10 سنوات فما فوق حسب المستوى التعليمي (%) Population 10 et plus selon le niveau d'instruction (%) | | | | | نسبة التمدرس بالتعليم العالي (%) Taux de scola. supérieur 19-24 ans | نسبة التمدرس (%) Taux de scolarisation 6-14 ans (%) | المعتدية |
|-------------------------|--------------------------|---|--|---------------------|----------------------------------|-----------------------|--|---|---|-----------------|
| | النسبة Taux | عدد الأميين 10 سنوات فأكثر Analphabètes 10 ans et plus | عالي supérieur | ثانوي secondaire | إبتدائي وما شابهه primaire | لا شئ Analphabètes | عدد السكان 10 سنوات فأكثر Population 10 ans et plus | | | |
| Année 2014 | | | | | | | | | | سنة 2014 |
| Tozeur | 16,4 | 3 151 | 13,1 | 37,5 | 33,0 | 16,5 | 19 188 | 52,0 | 98,1 | توزر |
| Dgueche | 23,8 | 2 914 | 10,5 | 30,9 | 34,7 | 23,9 | 12 225 | 45,9 | 97,5 | دقاش |
| Tamaghza | 32,1 | 876 | 5,3 | 29,6 | 32,9 | 32,2 | 2 731 | 37,8 | 94,8 | تمغزة |
| Nefta | 19,9 | 1 840 | 12,3 | 32,1 | 35,7 | 19,9 | 9 252 | 49,1 | 98,0 | نفطة |
| Hazoua | 30,2 | 569 | 9,9 | 33,7 | 26,0 | 30,4 | 1 881 | 46,1 | 97,3 | حزوة |
| Hammet El Djérid (*) | - | - | - | - | - | - | - | - | - | حامة الجريد (*) |
| Gouv. Tozeur | 20,7 | 9 350 | 11,6 | 34 | 33,7 | 20,7 | 45 277 | 48,4 | 97,7 | ولاية توزر |
| Année 2018 | | | | | | | | | | سنة 2018 |
| Gouv. Tozeur | 19,2 | 9 442 | 15,6 | 32,5 | 32,6 | 19,2 | 49 194 | - | - | ولاية توزر |

Source : Institut National de la Statistique

المصدر : المعهد الوطني للإحصاء

Remarque : les données de la délégation de Dgueche concernent aussi la délégation de Hammet El Djérid.

ملاحظة : معطيات معتدية دقاش تشمل أيضا معتدية حامة الجريد.

Tableau : Répartition de la population active occupée selon le niveau d'instruction (15 ans et plus)

جدول : توزيع السكان النشيطين المشتغلين حسب المستوى التعليمي (15 سنة فأكثر)

| Niveau d'instruction | المجموع Total | غير مصرح به Non déclaré | التعليم العالي Enseignement supérieur | المرحلة الثانية من التعليم الأساسي والتعليم الثانوي 2ème cycle de base et secondaire | مرحلة أولى من التعليم الأساسي 1er cycle de l'enseig. de base | بدون أي مستوى تعليمي Analphabètes | المستوى التعليمي |
|----------------------|---------------|-------------------------|---------------------------------------|--|--|-----------------------------------|------------------|
| Année 2004 | | | | | | | سنة 2004 |
| Masculins | 20 987 | 22 | 1 796 | 7 406 | 9 280 | 2 484 | ذكور |
| Féminins | 5 250 | 3 | 1 099 | 1 988 | 1 505 | 655 | إناث |
| Total | 26 237 | 25 | 2 895 | 9 394 | 10 785 | 3 139 | المجموع |
| % | 100,0 | 0,1 | 11,0 | 35,8 | 41,1 | 12,0 | % |
| Année 2014 | | | | | | | سنة 2014 |
| Masculins | 23 413 | - | 3 011 | 9 370 | 9 176 | 1 857 | ذكور |
| Féminins | 7 980 | - | 2 775 | 2 832 | 1 746 | 627 | إناث |
| Total | 31 393 | - | 5 786 | 12 202 | 10 922 | 2 483 | المجموع |
| % | 100 | - | 18,4 | 38,9 | 34,8 | 7,9 | % |
| Année 2018 | | | | | | | سنة 2018 |
| Masculins | 24 014 | 11 | 2 560 | 9 207 | 10 542 | 1 693 | ذكور |
| Féminins | 5 924 | 6 | 2 605 | 2 034 | 1 111 | 168 | إناث |
| Total | 29 938 | 17 | 5 165 | 11 242 | 11 653 | 1 861 | المجموع |
| % | 100,0 | 0,1 | 17,3 | 37,5 | 38,9 | 6,2 | % |

Source : Institut National de la Statistique

المصدر : المعهد الوطني للإحصاء

Tableau : Répartition de la population active occupée selon le secteur d'activité -15ans et plus (Total)

جدول : توزيع السكان النشيطين المشتغلين حسب قطاع النشاط الإقتصادي -15 سنة فأكثر (مجموع الجنسين)

| دélégation | المجموع Total | غير مصرح به Non déclaré | الخدمات Services | البناء والأشغال العامة Batiments et travaux public | المناجم والطاقة Mines et énergie | الصناعات المعملية Industries manufacturières | الفلحة والصيد البحري Agriculture et pêche | نسبة النشاط (%) Taux d'activité % | عدد الناشطين Nombre d'actifs | المعمدية |
|----------------------|---------------|-------------------------|------------------|--|----------------------------------|--|---|-----------------------------------|------------------------------|-------------------|
| Année 2014 | | | | | | | | | | سنة 2014 |
| Tozeur | 14 023 | 20 | 9 986 | 1 948 | 292 | 630 | 1 148 | 48,8 | 16 716 | توزر |
| Dgueche | 7 820 | 12 | 4 723 | 991 | 244 | 381 | 1 469 | 43,8 | 9 419 | دقاش |
| Tamaghza | 1 706 | 4 | 1 361 | 117 | 99 | 41 | 84 | 43,1 | 2 113 | تمغزة |
| Nefta | 6 443 | 24 | 4 029 | 719 | 319 | 252 | 1 100 | 45,3 | 7 262 | نفطة |
| Hazoua | 1 401 | 0 | 850 | 122 | 70 | 32 | 326 | 47,2 | 1 626 | حزوة |
| Hammet El Djérid (*) | - | - | - | - | - | - | - | - | - | حامة الجريد (*) |
| Gouv. Tozeur | 31 393 | 60 | 20 952 | 3 896 | 1 023 | 1 334 | 4 128 | 46,3 | 37 136 | ولاية توزر |
| % | 100 | 0,2 | 66,7 | 12,4 | 3,3 | 4,3 | 13,2 | - | - | % |
| Année 2018 | | | | | | | | | | سنة 2018 |
| Gouv. Tozeur | 29 938 | 26 | 18 016 | 3 615 | 460 | 1 423 | 6 398 | - | 37 979 | ولاية توزر |
| % | 100 | 0,1 | 60,2 | 12,1 | 1,5 | 4,8 | 21,4 | - | - | % |

Source : Institut National de la Statistique

المصدر : المعهد الوطني للإحصاء

Remarque : les données de la délégation de Dgueche concernent aussi la délégation de Hammet El Djérid.

ملاحظة : معطيات معمدية دقاش تشمل أيضا معمدية حامة الجريد.

**جدول : توزيع السكان النشيطين المشتغلين حسب قطاع النشاط الإقتصادي
15- سنة فأكثر (ذكور)
le secteur d'activité -15ans et plus (Masculin)**

| دélégation | المجموع Total | غير مصرح به Non déclaré | الخدمات Services | البناء والأشغال العامة Batiments et travaux public | المناجم والطاقة Mines et énergie | الصناعات المعملية Industries manufacturières | الفلاحة والصيد البحري Agriculture et pêche | نسبة النشاط (%) Taux d'activité % | عدد الناشطين Nombre d'actifs | المعتمدة |
|-------------------------|------------------|----------------------------------|---------------------|---|---|---|---|--|---------------------------------------|-----------------|
| Année 2014 | | | | | | | | | | سنة 2014 |
| Tozeur | 10 248 | 12 | 6 528 | 1 920 | 254 | 439 | 1 095 | 68,6 | 11 531 | توزر |
| Dgueche | 5 747 | 6 | 2 938 | 973 | 231 | 215 | 1 384 | 64,2 | 6 641 | دقاش |
| Tamaghza | 1 449 | 2 | 1 140 | 114 | 97 | 16 | 80 | 69,1 | 1 685 | تمغزة |
| Nefta | 4 816 | 17 | 2 514 | 703 | 309 | 206 | 1 067 | 67,3 | 5 159 | نفطة |
| Hazoua | 1 153 | 0 | 627 | 122 | 67 | 22 | 315 | 72,7 | 1 278 | حزوة |
| Hammet El Djérid (*) | - | - | - | - | - | - | - | - | - | حامة الجريد(*) |
| Gouv. Tozeur | 23 413 | 37 | 13 747 | 3 832 | 958 | 898 | 3 941 | 67,4 | 26 294 | ولاية توزر |
| % | 100 | 0,2 | 58,7 | 16,4 | 4,1 | 3,8 | 16,8 | - | - | % |
| Année 2018 | | | | | | | | | | سنة 2018 |
| Gouv. Tozeur | 24 014 | 24 | 12 700 | 3 597 | 381 | 1 201 | 6 111 | - | 28 177 | ولاية توزر |
| % | 100,0 | 0,1 | 52,9 | 15,0 | 1,6 | 5,0 | 25,4 | - | - | % |

Source : Institut National de la Statistique

المصدر : المعهد الوطني للإحصاء

Remarque : les données de la délégation de Dgueche concernent aussi la délégation de Hammet El Djérid.

ملاحظة : معطيات معتمدة دقاش تشمل أيضا معتمدة حامة الجريد.

جدول : توزيع السكان النشيطين المشتغلين حسب قطاع النشاط الإقتصادي - 15 سنة فأكثر (إناث)
Tableau : Répartition de la population active occupée selon le secteur d'activité -15ans et plus (Féminin)

| دélégation | المجموع Total | غير مصرح به Non déclaré | الخدمات Services | البناء والأشغال العامة Batiments et travaux public | المناجم والطاقة Mines et énergie | الصناعات المعملية Industries manufacturières | الفلحة والصيد البحري Agriculture et pêche | نسبة النشاط (%) Taux d'activité % | عدد الناشطين Nombre d'actifs | المعتمدة |
|-------------------------|------------------|----------------------------------|---------------------|---|---|---|--|--|---------------------------------------|-----------------|
| Année 2014 | | | | | | | | | | سنة 2014 |
| Tozeur | 3 775 | 8 | 3 459 | 27 | 38 | 190 | 53 | 29,7 | 5 185 | توزر |
| Dgueche | 2 073 | 6 | 1 785 | 18 | 13 | 166 | 85 | 24,9 | 2 778 | دقاش |
| Tamaghza | 257 | 2 | 221 | 3 | 2 | 25 | 4 | 17,4 | 428 | تمغزة |
| Nefta | 1 627 | 7 | 1 515 | 16 | 10 | 46 | 33 | 25,1 | 2 103 | نفظة |
| Hazoua | 248 | 0 | 224 | 0 | 3 | 10 | 11 | 20,7 | 348 | حزوة |
| Hammet El Djérid (*) | - | - | - | - | - | - | - | - | - | حامة الجريد (*) |
| Gouv. Tozeur | 7 980 | 23 | 7 204 | 64 | 66 | 437 | 186 | 26,4 | 10 842 | ولاية توزر |
| % | 100 | 0,3 | 90,3 | 0,8 | 0,8 | 5,5 | 2,3 | - | - | % |
| Année 2018 | | | | | | | | | | سنة 2018 |
| Gouv. Tozeur | 5 924 | 2 | 5 316 | 18 | 79 | 223 | 287 | - | 9 802 | ولاية توزر |
| % | 100,0 | 0,0 | 89,7 | 0,3 | 1,3 | 3,8 | 4,8 | - | - | % |

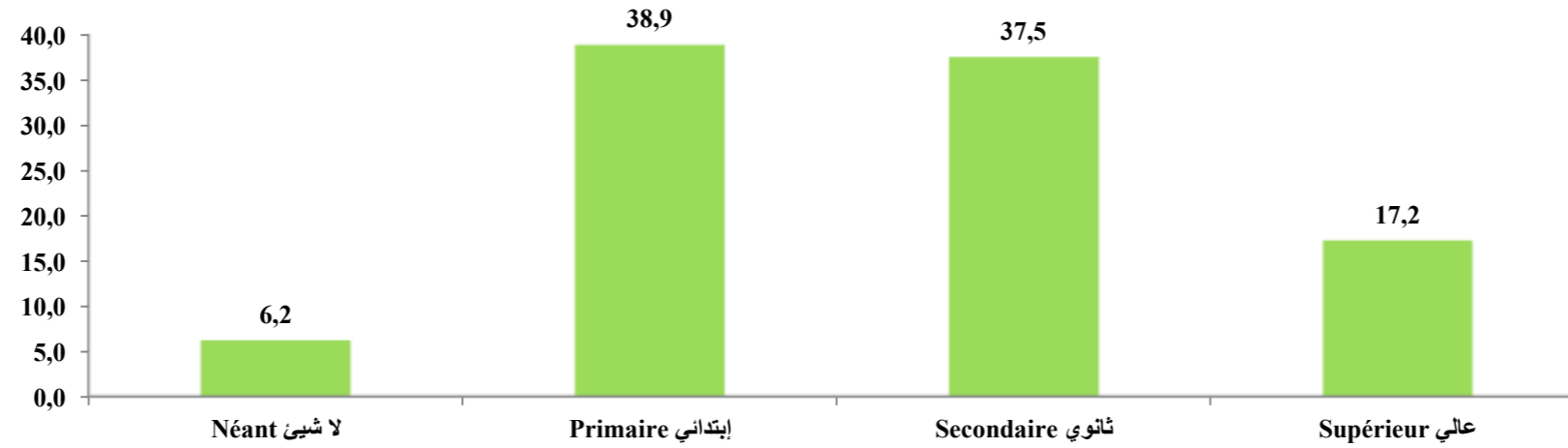
Source : Institut National de la Statistique

المصدر : المعهد الوطني للإحصاء

Remarque : les données de la délégation de Dgueche concernent aussi la délégation de Hammet El Djérid.

ملاحظة : معطيات معتمدة دقاش تشمل أيضا معتمدة حامة الجريد.

السكان النشيطون المشتغلون حسب المستوى التعليمي - 2018 (%)
Population active occupée selon le niveau d'instruction - 2018 (%)



السكان الناشطين المشتغلين حسب النشاط الاقتصادي - 2018 (%)
Population active occupée selon le secteur d'activité - 2018 (%)

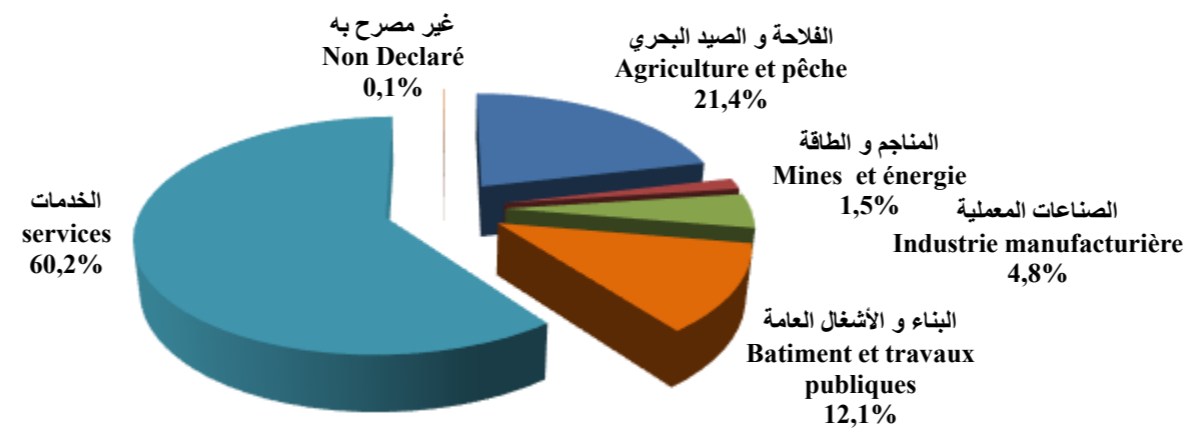


Tableau : Indicateurs sur les chômeurs-15 ans et plus (Total)

جدول : مؤشرات حول العاطلين عن العمل -15 سنة فأكثر (مجموع الجنسين)

| Délégation | نسبة البطالة | | توزيع العاطلين عن العمل 15 سنة فأكثر حسب المستوى التعليمي | | | | | | عدد الناشطين | المعمدية |
|----------------------|------------------------|----------|---|-------------|------------|----------|-------------------|-------|--------------|-----------------|
| | Taux de chômage | | Répartition des chômeurs 15 ans et plus selon le niveau d'instruction | | | | | | | |
| | لأصحاب الشهادات العليا | الجمالية | المجموع | غير مصرح به | عالي | ثانوي | إبتدائي وما شابهه | لا شئ | | |
| des diplômés du sup. | Total | Total | Non déclaré | supérieur | secondaire | primaire | Analphabètes | | | |
| Année 2014 | | | | | | | | | | سنة 2014 |
| Tozeur | 16,1 | 25,5 | 2 693 | - | 967 | 1 213 | 456 | 57 | 16 716 | توزر |
| Dgueche | 17,0 | 28,5 | 1 599 | - | 512 | 650 | 346 | 91 | 9 419 | دقاش |
| Tamaghza | 19,3 | 35,4 | 407 | - | 78 | 185 | 108 | 36 | 2 113 | تمغزة |
| Nefta | 11,3 | 27,1 | 819 | - | 423 | 261 | 113 | 22 | 7 262 | نفطة |
| Hazoua | 13,8 | 30,2 | 225 | - | 76 | 92 | 48 | 9 | 1 626 | حزوة |
| Hammet | - | - | - | - | - | - | - | - | - | حامة الجريد (*) |
| El Djérid (*) | | | | | | | | | | |
| Gouv. Tozeur | 15,5 | 27,0 | 5 743 | - | 2 057 | 2 400 | 1 071 | 215 | 37 136 | ولاية توزر |
| % | - | - | 10,0 | - | 3,6 | 4,2 | 1,9 | 0,4 | - | % |
| Année 2018 | | | | | | | | | | سنة 2018 |
| Gouv. Tozeur | - | 21,2 | 8 041 | 6 | 3 353 | 3 240 | 1 325 | 116 | 37 979 | ولاية توزر |
| % | - | - | 100,0 | 0,1 | 41,7 | 40,3 | 16,5 | 1,4 | - | % |

Source : Institut National de la Statistique

Remarque : les données de la délégation de Dgueche concernent aussi la délégation de Hammet El Djérid.

المصدر : المعهد الوطني للإحصاء

ملاحظة : معطيات معمديّة دقاش تشمل أيضا معمديّة حامة الجريد.

Tableau : Indicateurs sur les chômeurs-15 ans et plus (Masculin)

جدول : مؤشرات حول العاطلين عن العمل -15 سنة فأكثر (ذكور)

| Délégation | نسبة البطالة | | توزيع العاطلين عن العمل 15 سنة فأكثر حسب المستوى التعليمي | | | | | | عدد الناشطين | المعتمدية |
|-------------------|--|-------------------|---|----------------------------|-------------------|---------------------|-------------------------------|-----------------------|--------------|-----------------|
| | Taux de chômage | | Répartition des chômeurs 15 ans et plus selon le niveau d'instruction | | | | | | | |
| | لأصحاب الشهادات العليا des diplômés du sup. | الجمالية Total | المجموع Total | غير مصرح به Non déclaré | عالي supérieur | ثانوي secondaire | إبتدائي وما شابهه primaire | لا شئ Analphabètes | | |
| Année 2014 | | | | | | | | | | سنة 2014 |
| Tozeur | 11,1 | 15,3 | 1 283 | - | 286 | 682 | 277 | 37 | 11 531 | توزر |
| Dgueche | 13,5 | 20,8 | 894 | - | 166 | 441 | 250 | 37 | 6 641 | دقاش |
| Tamaghza | 14,0 | 35,0 | 236 | - | 43 | 123 | 54 | 16 | 1 685 | تمغزة |
| Nefta | 6,6 | 15,9 | 343 | - | 110 | 147 | 73 | 14 | 5 159 | نقطة |
| Hazoua | 9,8 | 17,3 | 125 | - | 20 | 58 | 42 | 5 | 1 278 | حزوة |
| Hammet | - | - | - | - | - | - | - | - | - | حامة الجريد |
| El Djérid (*) | | | | | | | | | | |
| Gouv. Tozeur | 10,96 | 17,4 | 2881 | - | 625 | 1451 | 696 | 109 | 26 294 | ولاية توزر |
| % | - | - | 100 | - | 21,7 | 50,3 | 24,2 | 3,8 | - | % |
| Année 2018 | | | | | | | | | | سنة 2018 |
| Gouv. Tozeur | - | 14,8 | 4 163 | 0 | 883 | 2 281 | 951 | 47 | 28 177 | ولاية توزر |
| % | - | - | 100,0 | 0,0 | 21,2 | 54,8 | 22,9 | 1,1 | - | % |

Source : Institut National de la Statistique

Remarque : les données de la délégation de Dgueche concernent aussi la délégation de Hammet El Djérid.

المصدر : المعهد الوطني للإحصاء

ملاحظة : معطيات معتمدية دقاش تشمل أيضا معتمدية حامة الجريد.

Tableau : Indicateurs sur les chômeurs-15 ans et plus (Féminin)

جدول : مؤشرات حول العاطلين عن العمل -15 سنة فأكثر (اناث)

| Délégation | نسبة البطالة Chômage | | توزيع العاطلين عن العمل 15 سنة فأكثر حسب المستوى التعليمي Répartition des chômeurs 15 ans et plus selon le niveau d'instruction | | | | | | عدد الناشطين Nombre d'actifs | المعتمدية |
|-------------------------|--|-------------------|--|----------------------------|-------------------|---------------------|-------------------------------|------------------------|---------------------------------------|-----------------|
| | لأصحاب الشهادات العليا des diplômés du sup. | الجمالية Total | المجموع Total | غير مصرح به Non déclaré | عالي supérieur | ثانوي secondaire | إبتدائي وما شابهه primaire | لا شيء Analphabètes | | |
| Année 2014 | | | | | | | | | | سنة 2014 |
| Tozeur | 27,2 | 34,2 | 1 410 | - | 681 | 531 | 178 | 20 | 5 185 | توزر |
| Dgueche | 25,4 | 34,6 | 705 | - | 346 | 209 | 96 | 54 | 2 778 | دقاش |
| Tamaghza | 40,0 | 36,0 | 171 | - | 35 | 62 | 54 | 20 | 428 | تمغزة |
| Nefta | 22,6 | 36,1 | 476 | - | 314 | 114 | 40 | 8 | 2 103 | نفطة |
| Hazoua | 28,7 | 39,7 | 100 | - | 56 | 34 | 6 | 4 | 348 | حزوة |
| Hammet El Djérid (*) | - | - | - | - | - | - | - | - | - | حامة الجريد (*) |
| Gouv. Tozeur | 26,4 | 34,9 | 2 862 | - | 1 432 | 950 | 374 | 106 | 10 842 | ولاية توزر |
| % | - | - | 100 | - | 50,0 | 33,2 | 13,1 | 3,7 | - | % |
| Année 2018 | | | | | | | | | | سنة 2018 |
| Gouv. Tozeur | - | 39,6 | 3 878 | 6 | 2 470 | 959 | 374 | 69 | 9 802 | ولاية توزر |
| % | - | - | 100,0 | 0,2 | 63,7 | 24,7 | 9,6 | 1,8 | - | % |

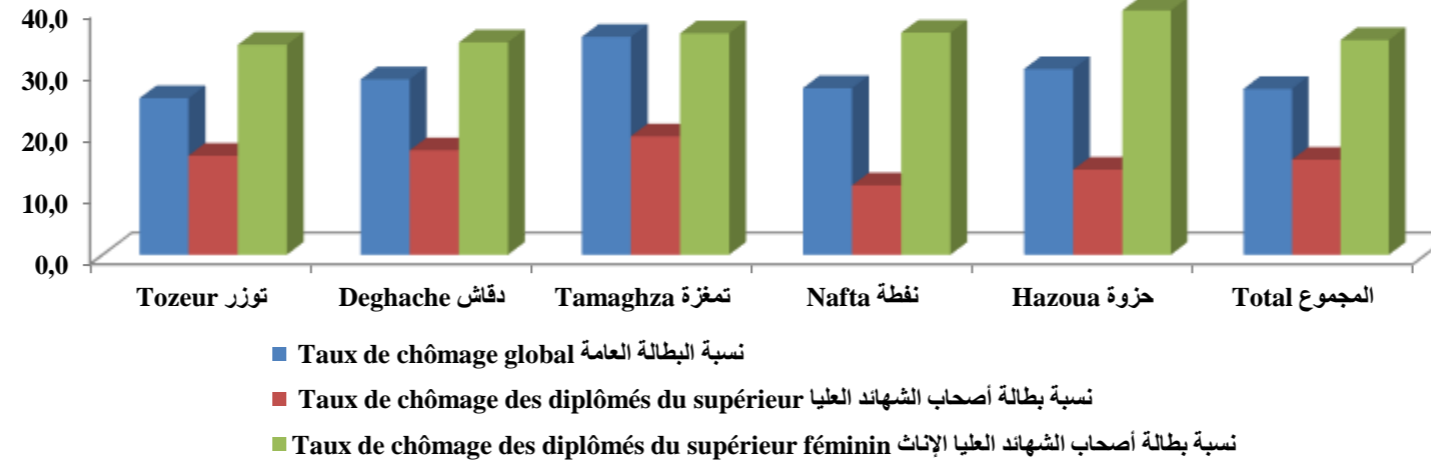
Source : Institut National de la Statistique

المصدر : المعهد الوطني للإحصاء

Remarque : les données de la délégation de Dgueche concernent aussi la délégation de Hammet El Djérid.

ملاحظة : معطيات معتمدية دقاش تشمل أيضا معتمدية حامة الجريد.

نسبة البطالة حسب المعتمدية- 2014 (%) Taux de chômage selon la délégation - (%) 2014



العاطلين عن العمل حسب المستوى التعليمي - 2018 (%) Chômeurs selon le niveau d'instruction - 2018

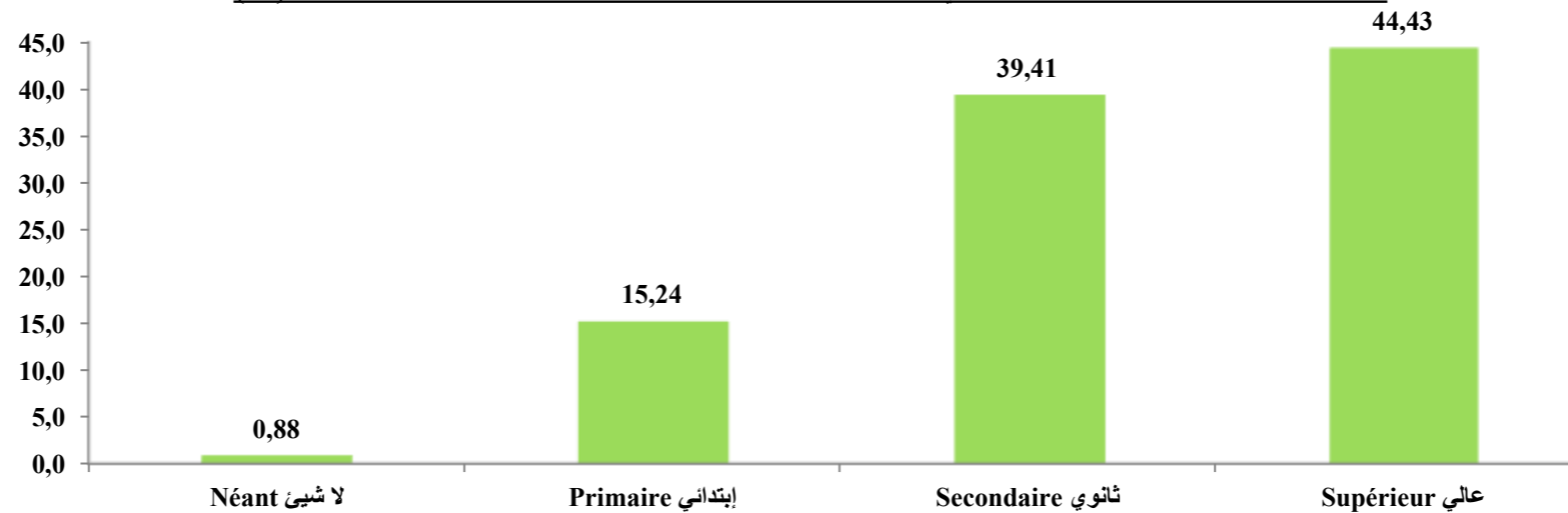


Tableau : Indicateurs sur la migration inter-délégations (Total)

جدول : الهجرة الداخلية - مؤشرات حول الهجرة الداخلية بين المعتمديات (مجموع الجنسين)

| Délégation | أسباب المغادرة (%) | | | | | | صافي الهجرة Solde migratoire | المغادرون Sortants | الوافدون Entrants | المعتمدية |
|-------------------------|-----------------------|-------------------|--|-------------------|--------------------|------------------|------------------------------------|-----------------------|----------------------|--------------------|
| | Raisons de sortie (%) | | | | | | | | | |
| | سبب آخر Autre | الدراسة Etudes | مصاحبة العائلة Accompagner la famille | الزواج Mariage | المسكن Logement | العمل Travail | | | | |
| 2009 - 2014 | | | | | | | | | | 2014 - 2009 |
| Tozeur | 3,7 | 13,5 | 27,5 | 24,8 | 7,2 | 23,4 | -562 | 2 894 | 2332 | توزر |
| Dgueche | 2,8 | 7,6 | 23,9 | 41,6 | 5,9 | 18,3 | 264 | 645 | 909 | دقاش |
| Tamaghza | 3,8 | 5,4 | 27,9 | 25,3 | 22,1 | 15,4 | -34 | 312 | 278 | تمغزة |
| Nefta | 1,2 | 12,4 | 26,7 | 36,0 | 6,7 | 17,1 | 54 | 866 | 920 | نفطة |
| Hazoua | 1,1 | 6,9 | 17,8 | 42,0 | 13,2 | 19,0 | 129 | 174 | 303 | حزوة |
| Hammet El Djérid (*) | - | - | - | - | - | - | - | - | - | حامة الجريد (*) |
| Gouv. Tozeur | 3,0 | 11,8 | 26,5 | 29,6 | 8,1 | 20,9 | -149 | 4 891 | 4 742 | ولاية توزر |

Source : Institut National De La Statistique

المصدر : المعهد الوطني للإحصاء

Remarque : les données de la délégation de Dgueche concernent aussi la délégation de Hammet El Djérid.

ملاحظة : معطيات معتمدية دقاش تشمل أيضا معتمدية حامة الجريد.

Tableau : Indicateurs sur la migration inter-délégations (Masculin)

جدول : الهجرة الداخلية - مؤشرات حول الهجرة الداخلية بين المعتمديات (ذكور)

| Délégation | أسباب المغادرة (%) Raisons de sortie (%) | | | | | | صافي الهجرة Solde migratoire | المغادرون Sortants | الوافدون Entrants | المعتمدية |
|-------------------------|---|-------------------|--|-------------------|--------------------|------------------|---------------------------------|-----------------------|----------------------|--------------------|
| | سبب آخر Autre | الدراسة Etudes | مصاحبة العائلة Accompagner la famille | الزواج Mariage | المسكن Logement | العمل Travail | | | | |
| 2009 - 2014 | | | | | | | | | | 2014 - 2009 |
| Tozeur | 4,3 | 15,8 | 22,3 | 15,1 | 8,6 | 33,8 | -316 | 1 415 | 1099 | توزر |
| Dgueche | 3,0 | 9,9 | 19,5 | 29,4 | 7,9 | 30,4 | 76 | 303 | 379 | دقاش |
| Tamaghza | 4,6 | 6,1 | 18,3 | 19,1 | 25,2 | 26,7 | 3 | 131 | 134 | تمغزة |
| Nefta | 0,5 | 19,5 | 21,1 | 20,3 | 11,6 | 27,1 | 6 | 380 | 386 | نفطة |
| Hazoua | 1,2 | 12,2 | 17,1 | 28,0 | 18,3 | 23,2 | 73 | 82 | 155 | حزوة |
| Hammet El Djérid (*) | - | - | - | - | - | - | - | - | - | حامة الجريد (*) |
| Gouv. Tozeur | 3,4 | 15,0 | 21,3 | 18,5 | 10,3 | 31,5 | -158 | 2 311 | 2 153 | ولاية توزر |

Source : Institut National De La Statistique

المصدر : المعهد الوطني للإحصاء

Remarque : les données de la délégation de Dgueche concernent aussi la délégation de Hammet El Djérid.

ملاحظة : معطيات معتمدية دقاش تشمل أيضا معتمدية حامة الجريد.

Tableau : Indicateurs sur la migration inter-délégations (Féminin)

جدول : الهجرة الداخلية - مؤشرات حول الهجرة الداخلية بين المعتمديات (إناث)

| Délégation | أسباب المغادرة (%) | | | | | | صافي الهجرة Solde migratoire | المغادرون Sortants | الوافدون Entrants | المعمدية |
|-------------------------|-----------------------|-------------------|--|-------------------|--------------------|------------------|------------------------------------|-----------------------|----------------------|--------------------|
| | Raisons de sortie (%) | | | | | | | | | |
| | سبب آخر Autre | الدراسة Etudes | مصاحبة العائلة Accompagner la famille | الزواج Mariage | المسكن Logement | العمل Travail | | | | |
| 2009 - 2014 | | | | | | | | | | 2014 - 2009 |
| Tozeur | 3,0 | 11,3 | 32,4 | 34,1 | 5,8 | 13,4 | -246 | 1 479 | 1233 | توزر |
| Dgueche | 2,6 | 5,6 | 27,8 | 52,3 | 4,1 | 7,6 | 188 | 342 | 530 | دقاش |
| Tamaghza | 3,3 | 5,0 | 34,8 | 29,8 | 19,9 | 7,2 | -37 | 181 | 144 | تمغزة |
| Nefta | 1,6 | 6,8 | 31,1 | 48,4 | 2,9 | 9,3 | 48 | 486 | 534 | نفطة |
| Hazoua | 1,1 | 2,2 | 18,5 | 54,3 | 8,7 | 15,2 | 56 | 92 | 148 | حزوة |
| Hammet El Djérid (*) | - | - | - | - | - | - | - | - | - | حامة الجريد (*) |
| Gouv. Tozeur | 2,7 | 8,9 | 31,2 | 39,6 | 6,1 | 11,5 | 9 | 2 580 | 2 589 | ولاية توزر |

Source : Institut National De La Statistique

Remarque : les données de la délégation de Dgueche concernent aussi la délégation de Hammet El Djérid.

المصدر : المعهد الوطني للإحصاء

ملاحظة : معطيات معمدية دقاش تشمل أيضا معمدية حامة الجريد.

**Tableau : Evolution du solde migratoire du
gouvernorat de Tozeur**

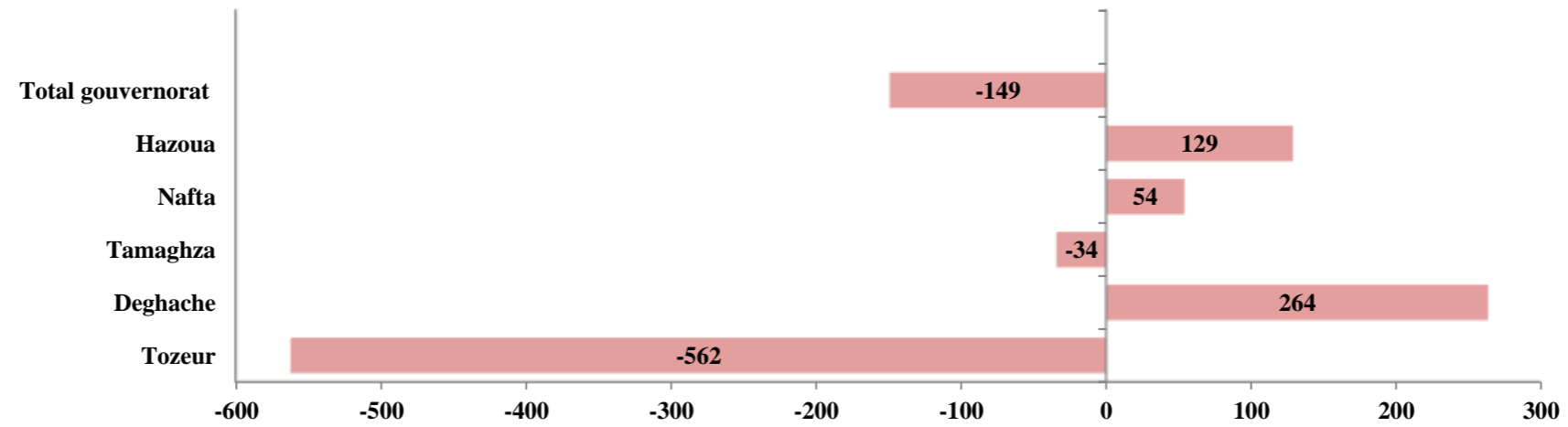
**جدول : الهجرة الداخلية - تطور صافي الهجرة
لولاية توزر**

| Période | 2014 - 2009 | 2009 - 2004 | 2004 - 1999 | 1999 - 1994 | 1994 - 1987 | الفترة |
|-------------------------|-------------|-------------|-------------|-------------|-------------|--------------------|
| Masculin | -158 | -732 | -491 | -234 | 665 | ذكور |
| Féminin | 9 | -632 | -95 | 74 | 651 | اناث |
| Solde migratoire | | | | | | صافي الهجرة |
| Total | -149 | -1 364 | -586 | -160 | 1 316 | المجموع |

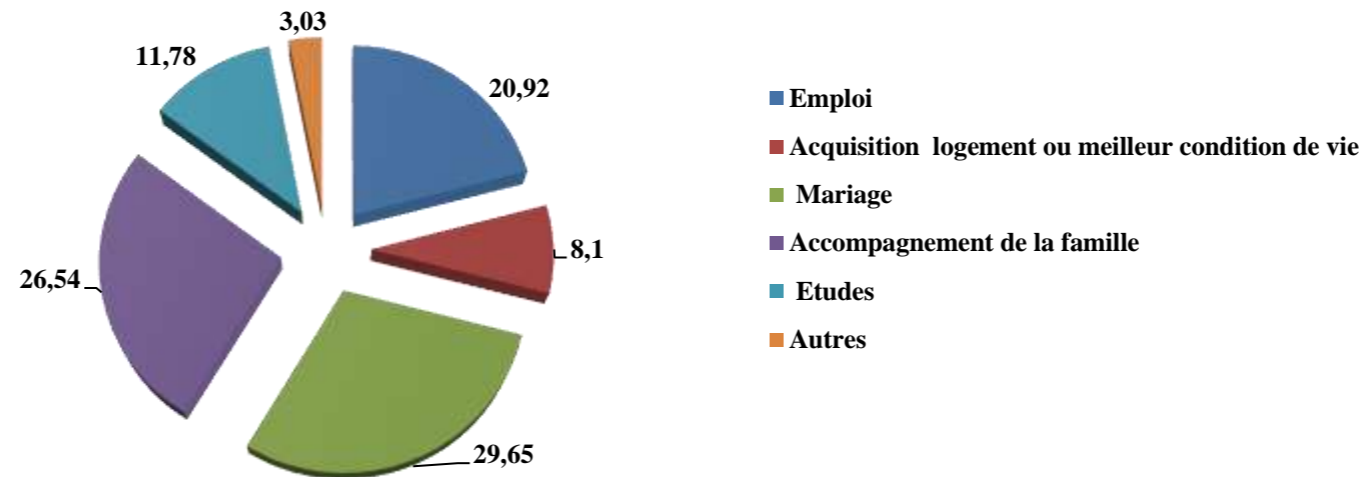
Source : Institut National De La Statistique

المصدر : المعهد الوطني للإحصاء .

صافي الهجرة الداخلية خلال 2009-2014



الهجرة الداخلية : أسباب المغادرة (%) 2009-2014



**Tableau : Indicateurs sur l'immigration
(Total)**

**جدول : الهجرة الخارجية - مؤشرات حول الهجرة إلى
الخارج (مجموع الجنسين)**

| Délégation | أسباب المغادرة للخارج (%) Raisons d'émigration (%) | | | | | | صافي الهجرة Solde migratoire | المغادرون الى الخارج émigrants | الوافدون من الخارج Immigrants | المعتمدية |
|-------------------------|---|-------------------|--|-------------------|--------------------|------------------|------------------------------------|--------------------------------------|-------------------------------------|--------------------|
| | سبب آخر Autre | الدراسة Etudes | مصاحبة العائلة Accompagner la famille | الزواج Mariage | المسكن Logement | العمل Travail | | | | |
| 2009 - 2014 | | | | | | | | | | 2014 - 2009 |
| Tozeur | 0 | 18,7 | 0 | 20,9 | 1,1 | 59,4 | 3 | 187 | 190 | توزر |
| Dgueche | 2 | 7,8 | 1,0 | 8,8 | 2 | 78,4 | -37 | 101 | 64 | دقاش |
| Tamaghza | 0 | 4 | 0 | 20 | 0 | 76 | 9 | 25 | 34 | تمغزة |
| Nefta | 0 | 14,8 | 0 | 23 | 0 | 62,3 | 9 | 61 | 70 | نفطة |
| Hazoua | 0 | 0 | 0 | 0 | 0 | 100 | 35 | 4 | 39 | حزوة |
| Hammet El Djérid (*) | - | - | - | - | - | - | - | - | - | حامة الجريد (*) |
| Gouv. Tozeur | 0,5 | 14 | 0,3 | 17,7 | 1,1 | 66,5 | 19 | 378 | 397 | ولاية توزر |

Source : Institut National De La Statistique

المصدر : المعهد الوطني للإحصاء

ملاحظة : معطيات معتمدية دقاش تشمل أيضا معتمدية حامة الجريد. **Remarque : les données de la délégation de Dgueche concernent aussi la délégation de Hammet El Djérid.**

**Tableau : Indicateurs sur l'immigration
(Masculin)**

**جدول : الهجرة الخارجية - مؤشرات حول الهجرة
إلى الخارج (ذكور)**

| Délégation | أسباب المغادرة للخارج (%) Raisons d'émigration (%) | | | | | | صافي الهجرة Solde migratoire | المغادرون إلى الخارج émigrants | الوافدون من الخارج Immigrants | المعتمدية |
|-------------------------|---|-------------------|--|-------------------|--------------------|------------------|------------------------------------|--------------------------------------|-------------------------------------|--------------------|
| | سبب آخر Autre | الدراسة Etudes | مصاحبة العائلة Accompagner la famille | الزواج Mariage | المسكن Logement | العمل Travail | | | | |
| 2009 - 2014 | | | | | | | | | | 2014 - 2009 |
| Tozeur | 0 | 17,4 | 0 | 14,8 | 0,7 | 67,1 | -66 | 149 | 83 | توزر |
| Dgueche | 2,2 | 6,5 | 0 | 4,3 | 2,2 | 84,8 | -60 | 91 | 31 | دقاش |
| Tamaghza | 0 | 0 | 0 | 5,3 | 0 | 94,7 | -3 | 19 | 16 | تمغزة |
| Nefta | 0 | 14,6 | 0 | 6,3 | 0 | 79,2 | -20 | 48 | 28 | نفطة |
| Hazoua | 0 | 0 | 0 | 0 | 0 | 100 | 11 | 4 | 15 | حزوة |
| Hammet El Djérid (*) | - | - | - | - | - | - | - | - | - | حامة الجريد (*) |
| Gouv. Tozeur | 0,6 | 12,5 | 0 | 9,6 | 1,0 | 76,3 | -138 | 311 | 173 | ولاية توزر |

Source : Institut National De La Statistique

المصدر : المعهد الوطني للإحصاء

Remarque : les données de la délégation de Dgueche concernent aussi la délégation de Hammet El Djérid.

ملاحظة : معطيات معتمدية دقاش تشمل أيضا معتمدية حامة الجريد.

**Tableau : Indicateurs sur l'immigration
(Féminin)**

**جدول : الهجرة الخارجية - مؤشرات حول الهجرة إلى
الخارج (إناث)**

| Délégation | أسباب المغادرة للخارج (%) Raisons d'émigration (%) | | | | | | صافي الهجرة Solde migratoire | المغادرون الى الخارج émigrants | الوافدون من الخارج Immigrants | المعتمدة |
|-------------------------|---|-------------------|--|-------------------|--------------------|------------------|------------------------------------|--------------------------------------|-------------------------------------|--------------------|
| | سبب آخر Autre | الدراسة Etudes | مصاحبة العائلة Accompagner la famille | الزواج Mariage | المسكن Logement | العمل Travail | | | | |
| 2009 - 2014 | | | | | | | | | | 2014 - 2009 |
| Tozeur | 0 | 23,7 | 0 | 44,7 | 2,6 | 28,9 | 69 | 38 | 107 | توزر |
| Dgueche | 0 | 20,0 | 10 | 50 | 0 | 20 | 23 | 10 | 33 | دقاش |
| Tamaghza | 0 | 16,7 | 0 | 66,7 | 0 | 16,7 | 12 | 6 | 18 | تمغزة |
| Nefta | 0 | 15,4 | 0 | 84,6 | 0 | 0 | 29 | 13 | 42 | نفطة |
| Hazoua | 0 | 0,0 | 0 | 0 | 0 | 0 | 24 | 0 | 24 | حزوة |
| Hammet El Djérid (*) | - | - | - | - | - | - | - | - | - | حامة الجريد (*) |
| Gouv. Tozeur | 0 | 20,9 | 1,5 | 55,2 | 1,5 | 20,9 | 157 | 67 | 224 | ولاية توزر |

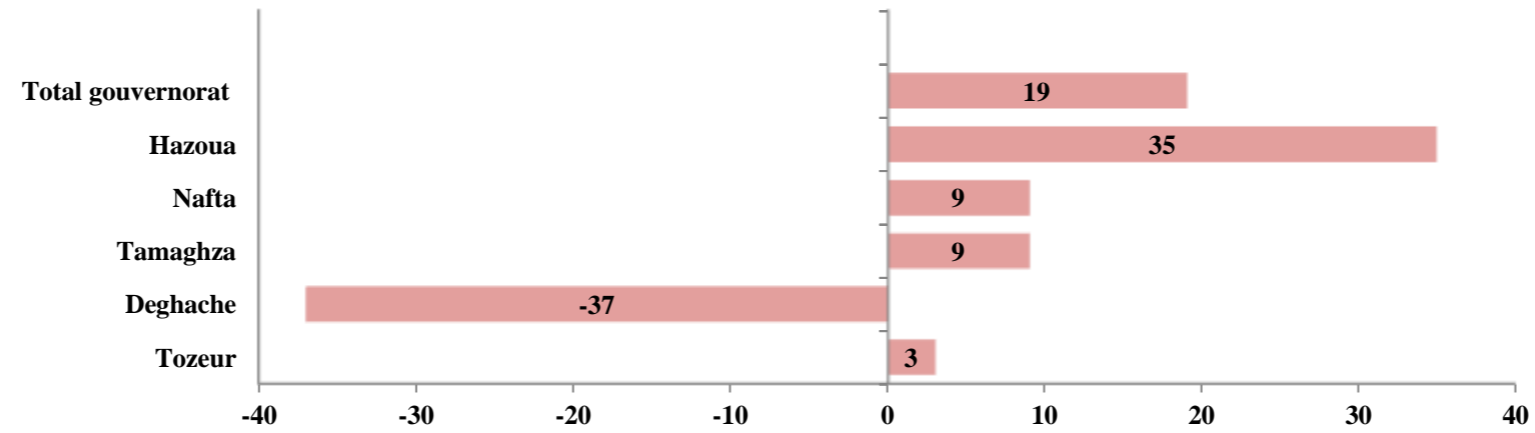
Source : Institut National De La Statistique

المصدر : المعهد الوطني للإحصاء

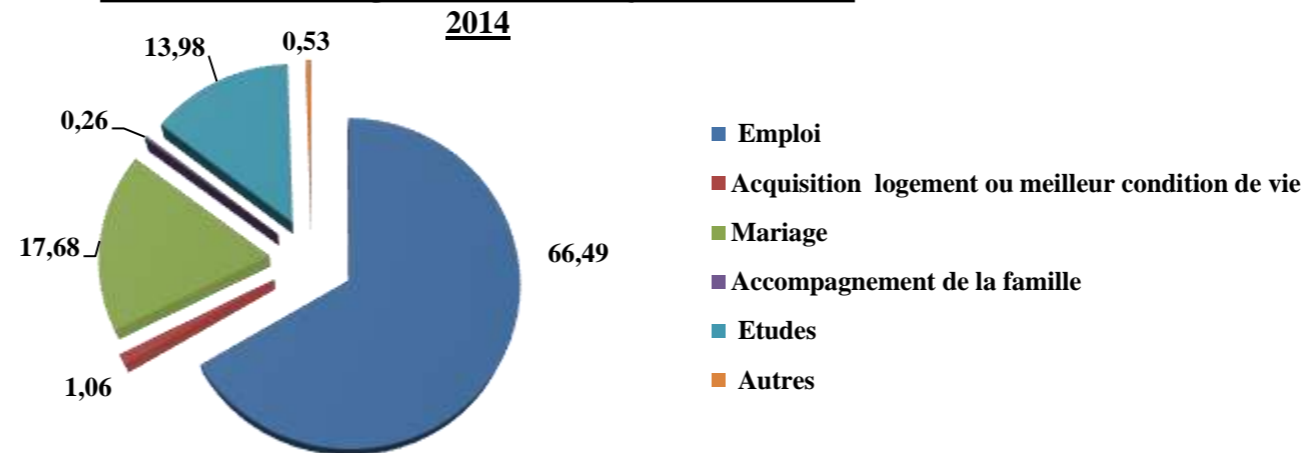
Remarque : les données de la délégation de Dgueche concernent aussi la délégation de Hammet El Djérid.

ملاحظة : معطيات معتمدة دقاش تشمل أيضا معتمدة حامة الجريد.

الهجرة الخارجية : صافي الهجرة - Emigration : Solde migratoire



أسباب المغادرة للخارج-2009 Les raisons de l'émigration (%)



الجزء الثالث : البنية الأساسية والتجهيزات الجماعية

Troisième partie : Infrastructure et équipements collectifs

Tableau : Electrification - Consommation de l'électricité selon le bénéficiaire - Basse tension (Gigawatt/h)

جدول : التنوير - استهلاك الكهرباء حسب المستفيد - ضغط منخفض (جيجاوات/ساعة)

| Délégation | المجموع Total | أخرى Autres | سياحة Tourisme | صناعي Industrie | فلاحي Agriculture | الإستهلاك المنزلي Consommation domestique | المعمدية |
|------------------|------------------|----------------|-------------------|--------------------|----------------------|--|----------------|
| Tozeur | 44,74 | 0,74 | 0,13 | 0,42 | 3,96 | 39,49 | توزر |
| Dgueche | 17,51 | 0,18 | 0 | 0,36 | 0,27 | 16,7 | دقاش |
| Tamaghza | 5,4 | 0,05 | 0 | 0 | 0,59 | 4,76 | تمغزة |
| Nefta | 19,14 | 0,34 | 0,05 | 0,21 | 2 | 16,54 | نقطه |
| Hazoua | 4,51 | 0,13 | 0 | 0,04 | 1,37 | 2,97 | حزوة |
| Hammet El Djérid | 4,72 | 0,07 | 0 | 0,05 | 0,07 | 4,53 | حامة الجريد |
| Total | 96,02 | 1,51 | 0,18 | 1,08 | 8,26 | 84,99 | المجموع |

Source : Société Tunisienne d'Electricité et du Gaz

المصدر : الشركة التونسية للكهرباء والغاز

Tableau : Electrification - Consommation de l'électricité selon le bénéficiaire - Moyenne tension (Gigawatt/h)

جدول : التنوير - استهلاك الكهرباء حسب المستفيد - ضغط متوسط (جيجاوات/ساعة)

| Délégation | المجموع Total | أخرى Autres | سياحة Tourisme | صناعي Industrie | فلاحي Agriculture | المعمدية |
|------------------|------------------|----------------|-------------------|--------------------|----------------------|----------------|
| Tozeur | 25,12 | 9,38 | 2,56 | 3,74 | 9,44 | توزر |
| Dgueche | 14,74 | 3,93 | 0 | 4,52 | 6,29 | دقاش |
| Tamaghza | 7,87 | 3,74 | 0 | 0 | 4,13 | تمغزة |
| Nefta | 15,53 | 3,93 | 0,98 | 4,13 | 6,49 | نفطة |
| Hazoua | 8,07 | 1,77 | 0 | 1,38 | 4,92 | حزوة |
| Hammet El Djérid | 5,11 | 1,38 | 0 | 0,39 | 3,34 | حامة الجريد |
| Total | 76,44 | 24,13 | 3,54 | 14,16 | 34,61 | المجموع |

Source : Société Tunisienne d'Electricité et du Gaz

المصدر : الشركة التونسية للكهرباء والغاز

Tableau : Electrification - L'énergie photovoltaïque

جدول : التنوير - الطاقة الكهروضوئية

| Délégation | القدرة المركزة (كيلوات كريت) Puissance installée (KWC) | عدد الإنشاءات الكهروضوئية Nbre des installations Photovoltaïques | المعتمدية |
|------------------|--|---|----------------|
| Tozeur | 227 | 104 | توزر |
| Dgueche | 118 | 51 | دقاش |
| Tamaghza | 32 | 16 | تمغزة |
| Nefta | 80 | 35 | نفتة |
| Hazoua | 24 | 11 | حزوة |
| Hammet El Djérid | 42 | 21 | حامة الجريد |
| Total | 523 | 238 | المجموع |

Source : Société Tunisienne d'Electricité et du Gaz

المصدر : الشركة التونسية للكهرباء والغاز

Tableau : Eau potable - Consommation selon le bénéficiaire (mille m³)

جدول : الماء الصالح للشرب - توزيع الإستهلاك حسب المستفيد (ألف متر مكعب)

| دélégation | المجموع Total | سياحة Tourisme | صناعي Industrie | فلاحي Agriculture | الإستهلاك المنزلي Consommation domestique | المعتمدة |
|------------------|------------------|-------------------|--------------------|----------------------|--|----------------|
| Tozeur | 2 188 | 40 | 12 | 0 | 2 136 | توزر |
| Dgueche | 942 | 2 | 14 | 0 | 926 | دقاش |
| Tamaghza | 191 | 0 | 0 | 0 | 191 | تمغزة |
| Nefta | 783 | 6 | 18 | 0 | 759 | نفطة |
| Hazoua | 169 | 0 | 10 | 0 | 159 | حزوة |
| Hammet El Djérid | 295 | 1 | 2 | 0 | 292 | حامة الجريد |
| Total | 4 568 | 49 | 56 | 0 | 4 463 | المجموع |

Source : Société Nationale d'Exploitation et de Distribution des Eaux

المصدر : الشركة الوطنية لإستغلال وتوزيع المياه

Tableau : Eau potable - Taux de branchement (SONEDE) et taux de desserte (SONEDE+GR)

جدول : الماء الصالح للشرب - عدد المنتفعين ونسب التزود والربط

| النسبة % Taux en % (*) | المؤشرات Indicateurs |
|------------------------------|---|
| 116 200 | السكان المزودون Population desservie |
| 29 600 | الأسر المرتبطة Ménages branchés |
| 99,9 | نسبة التزود بالماء Taux global de desserte |
| 98,6 | نسبة الربط بالماء Taux global de branchement |

| Délégation | عدد المنتفعين Nombre de bénéficiaires | المعمدية |
|------------------|--|----------------|
| Tozeur | 16 950 | توزر |
| Dgueche | 7 610 | دقاش |
| Tamaghza | 2 003 | تمغزة |
| Nefta | 7 445 | نفطة |
| Hazoua | 1 190 | حزوة |
| Hammet El Djérid | 2 100 | حامة الجريد |
| Total | 37 298 | المجموع |

Source : Société Nationale d'Exploitation et de Distribution des Eaux

(*) Rapport annuel sur les indicateurs d'infrastructures 2020 (taux 2021 prévisionnel)

المصدر : الشركة الوطنية لإستغلال وتوزيع المياه

(*) التقرير السنوي حول مؤشرات البنية الأساسية لسنة 2020 (نسبة 2021 تقديرية)

Tableau : Réseau Routier (km)

جدول : شبكة الطرقات (كلم)

| Délégation | المجموع Total | | مسالك فلاحية Pistes agricoles | | المحلية R. locales | | الجهوية R. régionales | | الوطنية R. Nationales | | الطرقات المرقمة Routes numérotées | | المعتمدية |
|------------------|-----------------------------|------------------|----------------------------------|------------------|-----------------------------|------------------|-----------------------------|------------------|-----------------------------|------------------|--------------------------------------|------------------|-------------|
| | غير معبدة Non Bitumée | معبدة Bitumée | غير معبدة Non Bitumée | معبدة Bitumée | غير معبدة Non Bitumée | معبدة Bitumée | غير معبدة Non Bitumée | معبدة Bitumée | غير معبدة Non Bitumée | معبدة Bitumée | غير معبدة Non Bitumée | معبدة Bitumée | |
| | Tozeur | 63,4 | 114,0 | 63,4 | 91,645 | 0 | 0 | 0 | 5,40 | 0 | 17 | 0 | |
| Dgueche | 33,7 | 89,5 | 33,7 | 12,8 | 0 | 0 | 0 | 12,0 | 0 | 64,7 | 0 | 76,7 | دقاش |
| Tamaghza | 10,0 | 133,6 | 10,0 | 72,82 | 0 | 0 | 0 | 17,7 | 0 | 43,1 | 0 | 60,80 | تمغزة |
| Nefta | 73,0 | 107,3 | 73,0 | 74,7 | 0 | 0 | 0 | 0 | 0 | 32,6 | 0 | 32,6 | نفطة |
| Hazoua | 79,0 | 168,3 | 79,0 | 113,0 | 0 | 0 | 0 | 0 | 0 | 55,3 | 0 | 55,3 | حزوة |
| Hammet El Djérid | 33,3 | 98,9 | 33,30 | 76,90 | 0 | 0 | 0 | 0 | 0 | 22,0 | 0 | 22,0 | حامة الجريد |
| Total | 292,4 | 711,7 | 292,4 | 441,9 | 0 | 0 | 0 | 35,1 | 0 | 234,7 | 0 | 269,8 | المجموع |

Source : Direction Régionale de l'Équipement et de l'Habitat

المصدر : الإدارة الجهوية للتجهيز والإسكان والتنمية الترابية

Tableau : Poste - données globales

جدول : البريد - معطيات عامة

| Délégation | عدد الموزعات الآلية Nbre des DAB | الحوالات الواردة من الخارج Mandats émis de l'Etranger | | الحوالات المستخلصة Mandats payé | | الحوالات المرسلية Mandats émis | | عدد النوافذ Nbre de guichets | عدد المكاتب Nbre de bureaux | المعتمدة |
|------------|-------------------------------------|--|---------------|--|---------------|--|---------------|---------------------------------------|--------------------------------------|-------------|
| | | المبلغ بالآلاف دينار Montant (milles dinars) | العدد Nbre | المبلغ بالآلاف دينار Montant (milles dinars) | العدد Nbre | المبلغ بالآلاف دينار Montant (milles dinars) | العدد Nbre | | | |
| | | Tozeur | 2 | 9 684,9 | 11 884 | 16 925,3 | 78 608 | | | |
| Dgueche | 2 | 2 356,6 | 2 584 | 8 615,4 | 36 107 | 13 438,8 | 25 196 | 9 | 5 | دقاش |
| Tamaghza | 2 | 1 474,8 | 1 569 | 3 037,0 | 10 364 | 4 820,4 | 7 900 | 5 | 3 | تمغزة |
| Nefta | 2 | 3 783,1 | 4 262 | 7 343,4 | 34 948 | 7 776,0 | 17 700 | 6 | 2 | نفطة |
| Hazoua | 1 | 203,8 | 233 | 1 865,4 | 6 900 | 6 570,6 | 6 282 | 2 | 1 | حزوة |
| Hammet | 1 | 345,0 | 458 | 2 100,5 | 9 525 | 2 771,2 | 6 187 | 2 | 1 | حامة البريد |
| El Djérid | | | | | | | | | | |
| Total | 10 | 17 848,1 | 20 990 | 39 886,9 | 176 452 | 65 748,7 | 118 024 | 40 | 19 | المجموع |

Source : Direction Régionale de la Poste

المصدر : الإدارة الجهوية للبريد

Tableau : Télécommunication - Principaux indicateurs

جدول : الإتصالات - أهم المؤشرات

| دélégation | عدد المشتركين بشبكة الإنترنت Nbre d'abonnés à l'Internet | عدد المشتركين بالهاتف الرقمي Nbre d'abonnés au Téléphone numérique | عدد المشتركين بتراسل المعطيات Nbre d'abonnés au Transmission des données | عدد المشتركين بالهاتف القار Nbre d'abonnés au Téléphone fixe | محطات الهاتف الجوال الرقمي Stations de téléphone numérique | المراكز الإلكترونية للإتصالات Centres de communication électroniques | المعتمدة |
|------------------|---|--|--|--|--|--|----------------|
| Tozeur | 5 665 | 19 | 118 | 6 909 | 15 | 29 | توزر |
| Dgueche | 1 690 | 4 | 20 | 1 983 | 8 | 8 | دقاش |
| Tamaghza | 296 | 0 | 18 | 381 | 5 | 7 | تمغزة |
| Nefta | 2 579 | 0 | 25 | 2 935 | 11 | 8 | نفطة |
| Hazoua | 220 | 0 | 10 | 295 | 4 | 2 | حزوة |
| Hammet El Djérid | 429 | 0 | 1 | 476 | 1 | 2 | حامة الجريد |
| Total | 10 879 | 23 | 192 | 12 979 | 44 | 56 | المجموع |

Source : Tunisie Télécom

المصدر : الإدارة الجهوية للإتصالات

Tableau : Télécommunication - technologies de télécommunication fixe et mobile (Tunisie Télécom+Orange Tunisie+Ooredoo)

جدول : الإتصالات - تكنولوجيات الإتصال القارة والجوال (اتصالات تونس+أورونج تونس+أوريدو)

| Indicateurs | 2021 | 2020 | 2019 | 2018 | 2014 | المؤشرات |
|--|--------|--------|--------|--------|-------|--|
| Nbre d'abonnements au réseau téléphonique Fixe | 14 300 | 13 200 | 12 500 | 11 200 | 6 800 | عدد الإشتراكات بالهاتف القار |
| Nbre de ménages branchés au réseau téléphonique | 11 700 | 10 800 | 10 100 | 8 900 | 5 300 | عدد الأسر المرتبطة بشبكة الهاتف القار |
| Densité téléphonique (pour 100 habitants) | 12,3 | 11,4 | 10,8 | 9,9 | 6,3 | كثافة شبكة الهاتف القار (لـ 100 ساكن) |
| Taux de branchement des ménages au réseau téléphonique fixe (%) | 39,0 | 36,6 | 34,9 | 31,3 | 20,5 | نسبة ربط الأسر بشبكة الهاتف القار (%) |
| Nombre d'abonnements Internet FIXE (ADSL,Box Data,autres technologies) | 13 800 | 12 100 | 9 200 | 7 800 | 3 500 | عدد اشتراكات الإنترنت القارة (ADSL,Box Data,autres technologies) |
| Densité Internet fixe (pour 100 ménages) | 11,8 | 10,5 | 8,0 | 6,8 | 3,2 | كثافة شبكة الإنترنت القارة (لـ 100 عائلة) |
| Taux de couverture 3G (%) | | | | | | نسبة تغطية السكان بخدمات الجيل الثالث (%) |
| Tunisie Télécom | 96,3 | 96,3 | 96,3 | 96,0 | 84,0 | اتصالات تونس |
| Orange Tunisie | 97,0 | 97,0 | 100,0 | 97,0 | 91,0 | أورونج تونس |
| Ooredoo | 100 | 100 | 100 | 99,9 | 94,0 | أوريدو |
| Taux de couverture 4G (%) | | | | | | نسبة تغطية السكان بخدمات الجيل الرابع (%) |
| Tunisie Télécom | 92,9 | 92,9 | 92,9 | 83,5 | - | اتصالات تونس |
| Orange Tunisie | 79,6 | 79,6 | 83,8 | 92,0 | - | أورونج تونس |
| Ooredoo | 94,9 | 94,9 | 84,5 | 68,3 | - | أوريدو |

Source : Rapport annuel sur les indicateurs d'infrastructure 2020 (données 2021 prévisionnelles)

المصدر : التقرير السنوي حول مؤشرات البنية الأساسية لسنة 2020 (معطيات 2021 تقديرية)

Tableau : Habitat - Autorisations de bâtir

جدول : السكن الخاص - رخص البناء المسندة

| دélégation | التكلفة بالدينار Coût en Dinars | المساحة المغطاة م ² Superficie couverte en m ² | عدد الغرف Nombre de pièces | عدد الرخص المسندة Nombre d'autorisations | المعمدية |
|------------------|---------------------------------------|--|----------------------------------|--|----------------|
| Tozeur | - | 4 254 | 121 | 30 | توزر |
| Dgueche | - | 186 | 5 | 1 | دقاش |
| Tamaghza | - | 0 | 0 | 0 | تمغزة |
| Nefta | - | 668 | 18 | 6 | نقطة |
| Hazoua | - | 0 | 0 | 0 | حزوة |
| Hammet El Djérid | - | 156 | 7 | 2 | حامة الجريد |
| Total | - | 5 264 | 151 | 39 | المجموع |

Source : Direction Régionale de l'Equipement et de l'Habitat

المصدر : الإدارة الجهوية للتجهيز والإسكان - مصلحة الإسكان

Tableau : Enseignement privé : 1^{er} cycle - données globales

جدول : التعليم الخاص : مرحلة أولى - معطيات عامة

| Délégation | متوسط كثافة الفصل Elèves / classe | معدل التلاميذ للمدرس الواحد Elèves / enseignant | المدرسون Enseignants | | | عدد التلاميذ Elèves | | | عدد الفصول Classes élèves | عدد القاعات Locaux classes | عدد المدارس Nbre d'écoles | المعتمدة |
|------------------|---|--|-------------------------|-----------|-----------|------------------------|------------|------------|------------------------------------|-------------------------------------|---------------------------------|----------------|
| | | | المجموع Total | إناث | ذكور | المجموع Total | إناث | ذكور | | | | |
| | | | | Fém. | Mas. | | Fém. | Mas. | | | | |
| Tozeur | 18 | 10 | 75 | 65 | 10 | 715 | 357 | 358 | 40 | 36 | 4 | توزر |
| Dgueche | 7 | 5 | 8 | 8 | 0 | 42 | 17 | 25 | 6 | 6 | 1 | دقاش |
| Tamaghza | 0 | 0 | 0 | 0 | 0 | 0 | 0 | 0 | 0 | 0 | 0 | تمغزة |
| Nefta | 15 | 6 | 12 | 9 | 3 | 76 | 39 | 37 | 5 | 4 | 1 | نفطة |
| Hazoua | 0 | 0 | 0 | 0 | 0 | 0 | 0 | 0 | 0 | 0 | 0 | حزوة |
| Hammet El Djérid | 0 | 0 | 0 | 0 | 0 | 0 | 0 | 0 | 0 | 0 | 0 | حامة الجريد |
| Total | 16 | 9 | 95 | 82 | 13 | 833 | 413 | 420 | 51 | 46 | 6 | المجموع |

Source : Commissariat Régional de l'Education

المصدر : المندوبية الجهوية للتربية

**Tableau : Enseignement public : 1er cycle de base -
Année préparatoire**

**جدول : التعليم العام : مرحلة أولى تعليم أساسي - السنة
التحضيرية**

| Délégation | كثافة الفوج Enfants par groupe | معدل التلاميذ للمدرس الواحد Elèves / enseignant | معدل الأطفال بالمدرسة Enfants par école | عدد المربين | | عدد الأطفال المسجلين | | عدد الأفواج Nbre de groupes | عدد المدارس Nbre d'écoles | المعتمدة |
|------------------|---|--|--|-----------------------|-----------------|-----------------------|-----------------|-----------------------------------|---------------------------------|----------------|
| | | | | Nbre d'instituteurs | | Nbre d'élèves | | | | |
| | | | | منهم إناث Dont,fém | الجملة Total | منهم إناث Dont,fém | الجملة Total | | | |
| Tozeur | 22 | 23 | 31 | 14 | 15 | 164 | 346 | 16 | 11 | توزر |
| Dgueche | 21 | 21 | 24 | 7 | 8 | 81 | 165 | 8 | 7 | دقاش |
| Tamaghza | 9 | 10 | 9 | 4 | 6 | 35 | 60 | 7 | 7 | تمغزة |
| Nefta | 22 | 22 | 34 | 8 | 8 | 86 | 172 | 8 | 5 | نفطة |
| Hazoua | 23 | 23 | 57 | 4 | 5 | 52 | 113 | 5 | 2 | حزوة |
| Hammet El Djérid | 21 | 21 | 21 | 1 | 1 | 8 | 21 | 1 | 1 | حامة الجريد |
| Total | 19 | 20 | 27 | 38 | 43 | 426 | 877 | 45 | 33 | المجموع |

Source : Commissariat Régional de l'Education

المصدر : المندوبية الجهوية للتربية

**Tableau : Enseignement public : 1er cycle de base -
Infrastructure**

جدول : التعليم العام : مرحلة أولى تعليم أساسي - التجهيزات

| Délégation | المدارس التي بها : Ecoles ayant : | | | المساكن المدرسية Nbre de logements | عدد الورشات Nbre d'ateliers | عدد المطاعم Nbre de restaurants | القاعات | المدارس | المعتمدة |
|------------------|---|-------------------------|-----------------------------|---|--------------------------------------|--|-----------------|-----------------|----------------|
| | المجموعات الصحية Blocs Sanitaires | الكهرباء Electricité | ماء الشرب eau potable | | | | Locaux classes | Ecoles | |
| | | | | | | | الجملة Total | الجملة Total | |
| Tozeur | 15 | 15 | 15 | 1 | 0 | 3 | 113 | 15 | توزر |
| Dgueche | 12 | 12 | 12 | 11 | 0 | 9 | 65 | 12 | دقاش |
| Tamaghza | 9 | 9 | 9 | 15 | 0 | 6 | 30 | 9 | تمغزة |
| Nefta | 7 | 7 | 7 | 0 | 0 | 6 | 56 | 7 | نفطة |
| Hazoua | 3 | 3 | 2 | 11 | 0 | 1 | 16 | 3 | حزوة |
| Hammet El Djérid | 4 | 4 | 4 | 5 | 0 | 1 | 22 | 4 | حامة الجريد |
| Total | 50 | 50 | 49 | 43 | 0 | 26 | 302 | 50 | المجموع |

Source : Commissariat Régional de l'Education

المصدر : المندوبية الجهوية للتربية

Tableau : Enseignement public : 1er cycle de base - Données globales

جدول : التعليم العام : مرحلة أولى تعليم أساسي - معطيات عامة

| Délégation | متوسط كثافة الفصل Elèves / classe | معدل التلاميذ للمدرس الواحد Elèves / enseignant | عدد الفصول Nbre de classes | المدرسون Enseignants | | | عدد التلاميذ Elèves | | | المعمدية |
|------------------|---|--|-------------------------------------|-------------------------|------------|------------|------------------------|--------------|--------------|----------------|
| | | | | المجموع Total | إناث | ذكور | المجموع Total | إناث | ذكور | |
| | | | | | Fém. | Mas. | | Fém. | Mas. | |
| Tozeur | 24 | 16 | 208 | 311 | 206 | 105 | 4 994 | 2 416 | 2 578 | توزر |
| Dgueche | 22 | 15 | 124 | 176 | 132 | 44 | 2 716 | 1 301 | 1 415 | دقاش |
| Tamaghza | 13 | 9 | 54 | 75 | 43 | 32 | 706 | 344 | 362 | تمغزة |
| Nefta | 25 | 17 | 106 | 156 | 105 | 51 | 2 624 | 1 254 | 1 370 | نقطنة |
| Hazoua | 23 | 17 | 30 | 41 | 22 | 19 | 693 | 330 | 363 | حزوة |
| Hammet El Djérid | 20 | 14 | 42 | 58 | 39 | 19 | 834 | 376 | 458 | حامة الجريد |
| Total | 22 | 15 | 564 | 817 | 547 | 270 | 12 567 | 6 021 | 6 546 | المجموع |

Source : Commissariat Régional de l'Education

المصدر : المندوبية الجهوية للتربية

Tableau (suite et fin)

جدول (يتبع و نهائية)

| Délégation | المساعدون البيداغوجيون Conseillers pédagogiques | | | المتفقدون Inspecteurs | | | المعتمدة |
|------------------|--|--------------|--------------|--------------------------|--------------|--------------|----------------|
| | المجموع Total | إناث Fém. | ذكور Mas. | المجموع Total | إناث Fém. | ذكور Mas. | |
| Tozeur | 7 | 3 | 4 | 3 | 0 | 3 | توزر |
| Dgueche | 4 | 2 | 2 | 2 | 0 | 2 | دقاش |
| Tamaghza | 0 | 0 | 0 | 1 | 0 | 1 | تمغزة |
| Nefta | 2 | 1 | 1 | 1 | 0 | 1 | نفتة |
| Hazoua | 0 | 0 | 0 | 0 | 0 | 0 | حزوة |
| Hammet El Djérid | 0 | 0 | 0 | 0 | 0 | 0 | حامة الجريد |
| Total | 13 | 6 | 7 | 7 | 0 | 7 | المجموع |

Source : Commissariat Régional de l'Education

المصدر : المندوبية الجهوية للتربية

Tableau : Enseignement public :1er cycle de base - Taux de réussite

جدول : التعليم العام : مرحلة أولى تعليم أساسي - نسب النجاح

| Délégation | نسبة النجاح في السادسة أساسي-جوان 2021 | | | | | | | | | المعتمدية |
|------------------|---|-------------------|-----------------|-----------------------|-------------------|-----------------|----------------------------|-------------------|--------------|----------------|
| | Taux de réussite en 6 ^{ème} de base -Juin 2021 | | | | | | | | | |
| | نسبة النجاح (%) Taux de réus. (%) | | | عدد الناجحين Admis | | | عدد المترشحين Candidats | | | |
| الجملة Total | إناث Féminins | ذكور Masculins | الجملة Total | إناث Féminins | ذكور Masculins | الجملة Total | إناث Féminins | ذكور Masculins | | |
| Tozeur | 96,6 | 99,8 | 93,7 | 819 | 400 | 419 | 848 | 401 | 447 | توزر |
| Dgueche | 93,8 | 96,4 | 91,8 | 363 | 162 | 201 | 387 | 168 | 219 | دقاش |
| Tamaghza | 97,1 | 97,9 | 96,4 | 101 | 47 | 54 | 104 | 48 | 56 | تمغزة |
| Nefta | 96,0 | 97,8 | 93,9 | 404 | 219 | 185 | 421 | 224 | 197 | نقطة |
| Hazoua | 96,9 | 100,0 | 93,6 | 95 | 51 | 44 | 98 | 51 | 47 | حزوة |
| Hammet El Djérid | 87,0 | 89,8 | 84,4 | 107 | 53 | 54 | 123 | 59 | 64 | حامة الجريد |
| Total | 95,4 | 98,0 | 92,9 | 1 889 | 932 | 957 | 1 981 | 951 | 1 030 | المجموع |

| Gouvernorat | نتائج مناظرة الدخول الى المدارس الإعدادية النموذجية - جوان 2021 | | | | | | | | | الولاية |
|-----------------|---|-------------------|-----------------|-----------------------|-------------------|-----------------|----------------------------|-------------------|-----|---------|
| | Résultats du concours d'accès aux collèges pilotes -Juin 2021 | | | | | | | | | |
| | نسبة النجاح (%) Taux de réus. (%) | | | عدد الناجحين Admis | | | عدد المترشحين Candidats | | | |
| الجملة Total | إناث Féminins | ذكور Masculins | الجملة Total | إناث Féminins | ذكور Masculins | الجملة Total | إناث Féminins | ذكور Masculins | | |
| Tozeur | 30,3 | 31,4 | 29,0 | 169 | 96 | 73 | 558 | 306 | 252 | توزر |

Source : Commissariat Régional de l'Education

المصدر : المندوبية الجهوية للتربية

Tableau : Enseignement public :1er cycle de base - Taux de scolarisation taux d'abandon

جدول : التعليم العام : مرحلة أولى تعليم أساسي - نسب التمدرس و نسب الانقطاع

| Gouvernorat | نسبة الإلتقاط عن التعليم Taux d'abandon | | | نسبة التمدرس 6-12 سنة Taux de scolarisation 6 - 12 ans | | | نسبة التمدرس 6 سنوات Taux de scolarisation 6 ans | | | الولاية |
|------------------|--|------------------|-------------------|---|------------------|-------------------|---|------------------|-------------------|---------|
| | الجملة Total | إناث Féminins | ذكور Masculins | الجملة Total | إناث Féminins | ذكور Masculins | الجملة Total | إناث Féminins | ذكور Masculins | |
| | Tozeur | 0,3 | 0,1 | 0,4 | | | | | | |
| Dgueche | 0,7 | 0,6 | 0,7 | | | | | | | |
| Tamaghza | 0,1 | 0 | 0,3 | 99,1 | 99,1 | 99,1 | 99,5 | 99,6 | 99,5 | |
| Nefta | 0,1 | 0 | 0,2 | | | | | | | |
| Hazoua | 0 | 0 | 0 | | | | | | | |
| Hammet El Djérid | 0,7 | 0 | 1,4 | | | | | | | |

Source : Commissariat Régional de l'Education

المصدر : المندوبية الجهوية للتربية

Tableau : Enseignement public : 2ème cycle de base et secondaire - Infrastructure

جدول : التعليم العام : مرحلة ثانية تعليم أساسي والثانوي - التجهيزات

| Délégation | الأسرة بالمبيتات lits aux dortoirs | عدد المبيتات Nbre de dortoirs | القاعات الرياضية salles de sport | عدد المكتبات Nbre de Bibliothèques | عدد القاعات المختصة والمخابر locaux classes spécialisés et laboratoires | عدد القاعات العادية locaux classes ordinaires | عدد المعاهد Nbre de lycées | المدارس الإعدادية Nbre de collèges | المعمدية |
|------------------|---------------------------------------|----------------------------------|-------------------------------------|---------------------------------------|--|--|-------------------------------|---------------------------------------|----------------|
| Tozeur | 80 | 1 | 3 | 7 | 74 | 163 | 3 | 7 | توزر |
| Dgueche | 0 | 0 | 2 | 5 | 37 | 82 | 2 | 3 | دقاش |
| Tamaghza | 316 | 2 | 0 | 2 | 15 | 35 | 1 | 1 | تمغزة |
| Nefta | 0 | 0 | 2 | 3 | 39 | 99 | 2 | 4 | نفطة |
| Hazoua | 0 | 0 | 0 | 2 | 9 | 28 | 1 | 1 | حزوة |
| Hammet El Djérid | 0 | 0 | 2 | 2 | 16 | 29 | 1 | 1 | حامة الجريد |
| Total | 396 | 3 | 9 | 21 | 190 | 436 | 10 | 17 | المجموع |

Source : Commissariat Régional de l'Education

المصدر : المندوبية الجهوية للتربية

Tableau : Enseignement public : 2ème cycle de base et secondaire - données globales

جدول : التعليم العام : مرحلة ثانية تعليم أساسي والثانوي - معطيات عامة

| Délégation | عدد التلاميذ الداخليين | | | متوسط كثافة الفصل Elèves / classe | معدل التلاميذ للأستاذ الواحد Elèves / enseignant | عدد الفصول Nbre de classes élèves | الأساتذة Enseignants | | | التلاميذ Elèves | | | المعتمدة |
|------------------|------------------------|--------------|--------------|--------------------------------------|---|--------------------------------------|-------------------------|--------------|--------------|--------------------|--------------|--------------|----------------|
| | Elèves internes | | | | | | المجموع Total | إناث Fém. | ذكور Mas. | المجموع Total | إناث Fém. | ذكور Mas. | |
| | المجموع Total | إناث Fém. | ذكور Mas. | | | | | | | | | | |
| Tozeur | 13 | 6 | 7 | 24 | 12 | 199 | 407 | 200 | 207 | 4 852 | 2 648 | 2 204 | توزر |
| Dgueche | 0 | 0 | 0 | 23 | 12 | 89 | 174 | 88 | 86 | 2 050 | 1 172 | 878 | دقاش |
| Tamaghza | 180 | 120 | 60 | 22 | 11 | 29 | 59 | 30 | 29 | 640 | 380 | 260 | تمغزة |
| Nefta | 0 | 0 | 0 | 24 | 11 | 96 | 208 | 102 | 106 | 2 290 | 1 292 | 998 | نفطة |
| Hazoua | 0 | 0 | 0 | 22 | 12 | 25 | 45 | 16 | 29 | 538 | 321 | 217 | حزوة |
| Hammet El Djérid | 0 | 0 | 0 | 22 | 9 | 20 | 48 | 22 | 26 | 443 | 250 | 193 | حامة الجريد |
| Total | 193 | 126 | 67 | 24 | 12 | 458 | 941 | 458 | 483 | 10 813 | 6 063 | 4 750 | المجموع |

Source : Commissariat Régional de l'Education

المصدر : المندوبية الجهوية للتربية

**Tableau : Enseignement public : 2ème cycle de base et secondaire
- Concours 9ème de base juin 2021**

**جدول : التعليم العام : مرحلة ثانية تعليم أساسي والثانوي -
مناظرة التاسعة أساسي جوان 2021**

| Délégation | مناظرة التاسعة أساسي جوان 2021 Concours 9 ^{ème} de base juin 2021 | | | | | | | | | المعتمدية |
|------------------|---|--------------|--------------|-----------------------|--------------|--------------|----------------------------|--------------|--------------|----------------|
| | نسبة النجاح (%) Taux de réus.% | | | عدد الناجحين Admis | | | عدد المترشحين Candidats | | | |
| | المجموع Total | إناث Fém. | ذكور Mas. | المجموع Total | إناث Fém. | ذكور Mas. | المجموع Total | إناث Fém. | ذكور Mas. | |
| Tozeur | 59,3 | 58,4 | 61,4 | 86 | 59 | 27 | 145 | 101 | 44 | توزر |
| Dgueche | 33,3 | 40,6 | 10,0 | 14 | 13 | 1 | 42 | 32 | 10 | دقاش |
| Tamaghza | 30,0 | 22,2 | 100,0 | 3 | 2 | 1 | 10 | 9 | 1 | تمغزة |
| Nefta | 44,6 | 41,7 | 50,0 | 25 | 15 | 10 | 56 | 36 | 20 | نفطة |
| Hazoua | 11,1 | 25,0 | 0,0 | 1 | 1 | 0 | 9 | 4 | 5 | حزوة |
| Hammet El Djérid | 14,3 | 16,7 | 0,0 | 1 | 1 | 0 | 7 | 6 | 1 | حامة الجريد |
| Total | 48,3 | 48,4 | 48,1 | 130 | 91 | 39 | 269 | 188 | 81 | المجموع |

Source : Commissariat Régional de l'Education

المصدر : المندوبية الجهوية للتربية

Tableau : Enseignement public : 2ème cycle de base et secondaire - Baccalauréat juin 2021

**جدول : التعليم العام : مرحلة ثانية تعليم أساسي والثانوي -
بكالوريا جوان 2021**

| Délégation | بكالوريا جوان 2021 Baccalauréat juin 2021 | | | | | | | | | المعمدية |
|------------------|--|--------------|--------------|-----------------------|--------------|--------------|----------------------------|--------------|--------------|----------------|
| | نسبة النجاح (%) Taux de réuss.% | | | عدد الناجحين Admis | | | عدد المترشحين Candidats | | | |
| | المجموع Total | إناث Fém. | ذكور Mas. | المجموع Total | إناث Fém. | ذكور Mas. | المجموع Total | إناث Fém. | ذكور Mas. | |
| Tozeur | 49,5 | 52,2 | 45,4 | 453 | 289 | 164 | 915 | 554 | 361 | توزر |
| Dgueche | 59,3 | 61,4 | 55,1 | 140 | 97 | 43 | 236 | 158 | 78 | دقاش |
| Tamaghza | 41,0 | 45,8 | 30,8 | 50 | 38 | 12 | 122 | 83 | 39 | تمغزة |
| Nefta | 60,6 | 60,0 | 61,6 | 189 | 120 | 69 | 312 | 200 | 112 | نفطة |
| Hazoua | 54,5 | 57,6 | 44,0 | 60 | 49 | 11 | 110 | 85 | 25 | حزوة |
| Hammet El Djérid | 60,9 | 63,8 | 52,9 | 39 | 30 | 9 | 64 | 47 | 17 | حامة الجريد |
| Total | 52,9 | 55,3 | 48,7 | 931 | 623 | 308 | 1 759 | 1 127 | 632 | المجموع |

Source : Commissariat Régional de l'Education

المصدر : المندوبية الجهوية للتربية

Tableau : Enseignement public : 2ème cycle de base et secondaire - Taux d'abandon

جدول : التعليم العام : مرحلة ثانية تعليم أساسي والثانوي -نسبة الإنقطاع عن التعليم

| Délégation | نسبة الإنقطاع عن التعليم % Taux d'abandon % | | | | | | المعمدية |
|------------------|--|--------------|--------------|---|--------------|--------------|----------------|
| | تعليم ثانوي secondaire | | | مرحلة 2 أساسي 2 ^{ème} cycle de base | | | |
| | المجموع Total | إناث Fém. | ذكور Mas. | المجموع Total | إناث Fém. | ذكور Mas. | |
| Tozeur | 8,2 | 8,1 | 8,2 | 7,9 | 5,5 | 10,4 | توزر |
| Dgueche | 8,0 | 3,1 | 16,5 | 8,2 | 4,9 | 12,1 | دقاش |
| Tamaghza | 12,6 | 10,1 | 19,3 | 9,1 | 5,2 | 13,6 | تمغزة |
| Nefta | 10,7 | 8,2 | 14,7 | 9,2 | 3,3 | 14,9 | نقطه |
| Hazoua | 9,3 | 6,1 | 17,9 | 5,5 | 1,4 | 9,6 | حزوة |
| Hammet El Djérid | 21,3 | 18,7 | 22,3 | 13,9 | 9,5 | 18,4 | حامة الجريد |
| Total | 9,5 | 8,3 | 12,4 | 9,1 | 4,9 | 12,2 | المجموع |

Source : Commissariat Régional de l'Education

المصدر : المندوبية الجهوية للتربية

Tableau :Enseignement public : 2ème cycle de base et secondaire - Répartition des bacheliers par spécialité

جدول : التعليم العام : مرحلة ثانية تعليم أساسي والثانوي - توزيع الناجحين في البكالوريا حسب الإختصاص

| Délégation | العلوم التجريبية Sc.expérimentales | | | | | | | | | الرياضيات Mathématiques | | | | | | | | | المعتمدة |
|--------------|---------------------------------------|-------------|-------------|-----------------------|------------|-----------|----------------------------|------------|-----------|-----------------------------------|-------------|-------------|-----------------------|-----------|-----------|----------------------------|-----------|-----------|----------------|
| | نسبة النجاح (%) Taux de réus.% | | | عدد الناجحين Admis | | | عدد المترشحين Candidats | | | نسبة النجاح (%) Taux de réus.% | | | عدد الناجحين Admis | | | عدد المترشحين Candidats | | | |
| | المجموع | إناث | ذكور | المجموع | إناث | ذكور | المجموع | إناث | ذكور | المجموع | إناث | ذكور | المجموع | إناث | ذكور | المجموع | إناث | ذكور | |
| | Total | Fém. | Mas. | Total | Fém. | Mas. | Total | Fém. | Mas. | Total | Fém. | Mas. | Total | Fém. | Mas. | Total | Fém. | Mas. | |
| Tozeur | 69,4 | 71,3 | 59,1 | 100 | 87 | 13 | 144 | 122 | 22 | 72,2 | 73,6 | 70,3 | 65 | 39 | 26 | 90 | 53 | 37 | توزر |
| Dgueche | 71,4 | 69,6 | 80 | 40 | 32 | 8 | 56 | 46 | 10 | 0 | 0 | 0 | 0 | 0 | 0 | 0 | 0 | 0 | دقاش |
| Tamaghza | 49,0 | 54,3 | 35,7 | 24 | 19 | 5 | 49 | 35 | 14 | 25,0 | 0,0 | 33,3 | 2 | 0 | 2 | 8 | 2 | 6 | تمغزة |
| Nefta | 77,1 | 73,6 | 87,5 | 74 | 53 | 21 | 96 | 72 | 24 | 0 | 0 | 0 | 0 | 0 | 0 | 0 | 0 | 0 | نقطة |
| Hazoua | 60,0 | 57,6 | 71,4 | 24 | 19 | 5 | 40 | 33 | 7 | 0 | 0 | 0 | 0 | 0 | 0 | 0 | 0 | 0 | حزوة |
| Hammet | 86,7 | 83,3 | 100,0 | 13 | 10 | 3 | 15 | 12 | 3 | 0 | 0 | 0 | 0 | 0 | 0 | 0 | 0 | 0 | حامة الجريد |
| El Djérid | | | | | | | | | | | | | | | | | | | |
| Total | 68,8 | 68,8 | 68,8 | 275 | 220 | 55 | 400 | 320 | 80 | 68,4 | 70,9 | 65,1 | 67 | 39 | 28 | 98 | 55 | 43 | المجموع |

Source : Commissariat Régional de l'Education

المصدر : المندوبية الجهوية للتربية

Tableau (suite)

جدول (يتبع)

| Délégation | تقنية Techniques | | | | | | | | | إقتصاد وتصرف Eco. Gestion | | | | | | | | | المعتمدة |
|------------------|-----------------------------------|-------------|-------------|-----------------------|------------|------------|----------------------------|------------|------------|-----------------------------------|-------------|-------------|-----------------------|------------|-----------|----------------------------|------------|------------|----------------|
| | نسبة النجاح (%) Taux de réus.% | | | عدد الناجحين Admis | | | عدد المترشحين Candidats | | | نسبة النجاح (%) Taux de réus.% | | | عدد الناجحين Admis | | | عدد المترشحين Candidats | | | |
| | المجموع | إناث | ذكور | المجموع | إناث | ذكور | المجموع | إناث | ذكور | المجموع | إناث | ذكور | المجموع | إناث | ذكور | المجموع | إناث | ذكور | |
| | Total | Fém. | Mas. | Total | Fém. | Mas. | Total | Fém. | Mas. | Total | Fém. | Mas. | Total | Fém. | Mas. | Total | Fém. | Mas. | |
| Tozeur | 55,6 | 58,8 | 52,3 | 145 | 77 | 68 | 261 | 131 | 130 | 39,1 | 44,9 | 30,6 | 59 | 40 | 19 | 151 | 89 | 62 | توزر |
| Dgueche | 67,4 | 70,6 | 65,5 | 31 | 12 | 19 | 46 | 17 | 29 | 65,2 | 72,7 | 46,2 | 30 | 24 | 6 | 46 | 33 | 13 | دقاش |
| Tamaghza | 0 | 0 | 0 | 0 | 0 | 0 | 0 | 0 | 0 | 0 | 0 | 0 | 0 | 0 | 0 | 0 | 0 | 0 | تمغزة |
| Nefta | 70,5 | 78,0 | 63,8 | 62 | 32 | 30 | 88 | 41 | 47 | 36 | 37,5 | 33,3 | 40 | 27 | 13 | 111 | 72 | 39 | نفطة |
| Hazoua | 0 | 0 | 0 | 0 | 0 | 0 | 0 | 0 | 0 | 48,3 | 52,4 | 37,5 | 14 | 11 | 3 | 29 | 21 | 8 | حزوة |
| Hammet El Djérid | 0 | 0 | 0 | 0 | 0 | 0 | 0 | 0 | 0 | 53,8 | 66,7 | 0 | 7 | 6 | 1 | 13 | 9 | 4 | حامة الجريد |
| Total | 60,3 | 64,0 | 56,8 | 238 | 121 | 117 | 395 | 189 | 206 | 42,9 | 48,2 | 33,3 | 150 | 108 | 42 | 350 | 224 | 126 | المجموع |

Source : Commissariat Régional de l'Education

المصدر : المندوبية الجهوية للتربية

Tableau (suite)

جدول (يتبع)

| Délégation | علوم الإعلامية Sc.informatiques | | | | | | | | | اداب Lettres | | | | | | | | | المعتمدية |
|------------------|------------------------------------|-------------|-------------|-----------------------|-----------|-----------|----------------------------|-----------|-----------|------------------------------------|-------------|-------------|-----------------------|------------|-----------|----------------------------|------------|-----------|----------------|
| | نسبة النجاح (%) Taux de réuss.% | | | عدد الناجحين Admis | | | عدد المترشحين Candidats | | | نسبة النجاح (%) Taux de réuss.% | | | عدد الناجحين Admis | | | عدد المترشحين Candidats | | | |
| | المجموع | إناث | ذكور | المجموع | إناث | ذكور | المجموع | إناث | ذكور | المجموع | إناث | ذكور | المجموع | إناث | ذكور | المجموع | إناث | ذكور | |
| | Total | Fém. | Mas. | Total | Fém. | Mas. | Total | Fém. | Mas. | Total | Fém. | Mas. | Total | Fém. | Mas. | Total | Fém. | Mas. | |
| Tozeur | 17,2 | 17,4 | 17 | 16 | 8 | 8 | 93 | 46 | 47 | 22 | 27,3 | 6,1 | 29 | 27 | 2 | 132 | 99 | 33 | توزر |
| Dgueche | 66,7 | 73,3 | 55,6 | 16 | 11 | 5 | 24 | 15 | 9 | 35,9 | 38,3 | 29,4 | 23 | 18 | 5 | 64 | 47 | 17 | دقاش |
| Tamaghza | 30 | 19 | 11 | 8 | 3 | 5 | 15 | 6 | 9 | 32,0 | 40,0 | 0 | 16 | 16 | 0 | 50 | 40 | 10 | تمغزة |
| Nefta | 0 | 0 | 0 | 0 | 0 | 0 | 0 | 0 | 0 | 76,5 | 53,3 | 0 | 13 | 8 | 5 | 17 | 15 | 2 | نفطة |
| Hazoua | 0 | 0 | 0 | 0 | 0 | 0 | 0 | 0 | 0 | 53,7 | 61,3 | 0 | 22 | 19 | 3 | 41 | 31 | 10 | حزوة |
| Hammet El Djérid | 0 | 0 | 0 | 0 | 0 | 0 | 0 | 0 | 0 | 52,8 | 53,8 | 0 | 19 | 14 | 5 | 36 | 26 | 10 | حامة الجريد |
| Total | 30,3 | 32,8 | 27,7 | 40 | 22 | 18 | 132 | 67 | 65 | 35,9 | 39,5 | 24,4 | 122 | 102 | 20 | 340 | 258 | 82 | المجموع |

Source : Commissariat Régional de l'Education

المصدر : المندوبية الجهوية للتربية

Tableau (suite et fin)

جدول (يتبع و نهاية)

| Délégation | المجموع Total | | | | | | | | | رياضة Sport | | | | | | | | | المعتمدية |
|------------------|------------------------------------|-------------|-------------|-----------------------|------------|------------|----------------------------|-------------|------------|------------------------------------|-------------|-------------|-----------------------|-----------|-----------|----------------------------|-----------|-----------|----------------|
| | نسبة النجاح (%) Taux de réuss.% | | | عدد الناجحين Admis | | | عدد المترشحين Candidats | | | نسبة النجاح (%) Taux de réuss.% | | | عدد الناجحين Admis | | | عدد المترشحين Candidats | | | |
| | المجموع | إناث | ذكور | المجموع | إناث | ذكور | المجموع | إناث | ذكور | المجموع | إناث | ذكور | المجموع | إناث | ذكور | المجموع | إناث | ذكور | |
| | Total | Fém. | Mas. | Total | Fém. | Mas. | Total | Fém. | Mas. | Total | Fém. | Mas. | Total | Fém. | Mas. | Total | Fém. | Mas. | |
| Tozeur | 49,5 | 52,2 | 45,4 | 453 | 289 | 164 | 915 | 554 | 361 | 88,6 | 78,6 | 93,3 | 39 | 11 | 28 | 44 | 14 | 30 | توزر |
| Dgueche | 59,3 | 61,4 | 55,1 | 140 | 97 | 43 | 236 | 158 | 78 | 0 | 0 | 0 | 0 | 0 | 0 | 0 | 0 | 0 | دقاش |
| Tamaghza | 41,0 | 45,8 | 30,8 | 50 | 38 | 12 | 122 | 83 | 39 | 0 | 0 | 0 | 0 | 0 | 0 | 0 | 0 | 0 | تمغزة |
| Nefta | 60,6 | 60,0 | 61,6 | 189 | 120 | 69 | 312 | 200 | 112 | 0 | 0 | 0 | 0 | 0 | 0 | 0 | 0 | 0 | نقطنة |
| Hazoua | 54,5 | 57,6 | 44,0 | 60 | 49 | 11 | 110 | 85 | 25 | 0 | 0 | 0 | 0 | 0 | 0 | 0 | 0 | 0 | حزوة |
| Hammet El Djérid | 60,9 | 63,8 | 52,9 | 39 | 30 | 9 | 64 | 47 | 17 | 0 | 0 | 0 | 0 | 0 | 0 | 0 | 0 | 0 | حامة الجريد |
| Total | 52,9 | 55,3 | 48,7 | 931 | 623 | 308 | 1759 | 1127 | 632 | 88,6 | 78,6 | 93,3 | 39 | 11 | 28 | 44 | 14 | 30 | المجموع |

Source : Commissariat Régional de l'Education

المصدر : المندوبية الجهوية للتربية

Tableau : Enseignement secondaire libre

جدول : التعليم الثانوي الحر

| Délégation | متوسط كثافة الفصل Elèves / classe | معدل التلاميذ للمدرس الواحد Elèves / enseignant | نسبة النجاح بالباكالوريا % Taux réussite au Bac % | الأساتذة Enseignants | | | التلاميذ Elèves | | | القاعات المختصة و المخابر Salles Spécialisée et laboratoires | القاعات العادية Salles Ordinaires | عدد المعاهد Lycées | المعتمدة |
|---------------------|---|--|--|-------------------------|------|------|--------------------|------|------|---|--|--------------------------|-------------|
| | | | | المجموع Total | إناث | ذكور | المجموع Total | إناث | ذكور | | | | |
| | | | | | Fém. | Mas. | | Fém. | Mas. | | | | |
| Tozeur | 16 | 5 | 20,8 | 184 | 91 | 93 | 859 | 348 | 511 | 22 | 50 | 6 | توزر |
| Dgueche | 16 | 5 | 4,1 | 23 | 13 | 10 | 113 | 37 | 76 | 3 | 6 | 1 | دقاش |
| Tamaghza | 0 | 0 | 0,0 | 0 | 0 | 0 | 0 | 0 | 0 | 0 | 0 | 0 | تمغزة |
| Nefta | 25 | 7 | 18,6 | 18 | 13 | 5 | 127 | 51 | 76 | 5 | 8 | 1 | نفطة |
| Hazoua | 0 | 0 | 0 | 0 | 0 | 0 | 0 | 0 | 0 | 0 | 0 | 0 | حزوة |
| Hammet El Djérid | 0 | 0 | 0 | 0 | 0 | 0 | 0 | 0 | 0 | 0 | 0 | 0 | حامة الجريد |
| Total | 17 | 5 | 18,4 | 225 | 117 | 108 | 1 099 | 436 | 663 | 30 | 64 | 8 | المجموع |

Source : Commissariat Régional de l'Education

المصدر : المندوبية الجهوية للتربية

Tableau : Enseignement supérieur - Données globales

جدول : التعليم العالي - معطيات عامة

| Etablissements | Spécialités | عدد المدرسين | | عدد المتخرجين | | عدد الطلبة | | الإختصاصات | المؤسسة |
|---|----------------------------------|---------------------|------------------|---------------------|------------------|---------------------|--------------------|-------------------------------|--|
| | | Nbre d'enseignants | | Nbre des diplômés | | Nbre d'étudiants | | | |
| | | منهم إناث Dont.F | المجموع Total | منهم إناث Dont F | المجموع Total | منهم إناث Dont.F | المجموع Total | | |
| Institut Supérieur des Etudes Technologiques de Tozeur | Génie mécanique | 1 | 10 | 2 | 12 | 70 | 186 | الهندسة الميكانيكية | المعهد العالي للدراستات التكنولوجية بتوزر |
| | Génie civile | 1 | 7 | 30 | 62 | 90 | 208 | الهندسة المدنية | |
| | Génie électrique | 5 | 8 | 8 | 13 | 85 | 85 | الهندسة الكهربائية | |
| | Technologie de l'informatique | 5 | 12 | 2 | 10 | 105 | 105 | تكنولوجيا الاعلامية | |
| | Total 1 : | 12 | 37 | 42 | 97 | 350 | 584 | المجموع 1 : | |
| Institut Supérieur des Etudes Appliquées en Humanités de Tozeur | Licence appliquée en Français | | | 0 | 0 | 0 | 0 | الاجازة التطبيقية في الفرنسية | المعهد العالي للدراستات التطبيقية في الانسانيات بتوزر |
| | licence fondamentale en francais | 12 | 56 | 0 | 0 | 0 | 0 | الاجازة الاساسية في الفرنسية | |
| | Licence nationale en français | | | - | - | 45 | 53 | الاجازة الوطنية في الفرنسية | |
| | Sciences de l'éducation | | | - | - | 289 | 344 | علوم التربية | |
| Total 2 : | 12 | 56 | 0 | 0 | 334 | 397 | المجموع 2 : | | |
| Total général | | 24 | 93 | 42 | 97 | 684 | 981 | المجموع العام | |

Source : Instituts concernés

المصدر : المؤسسات المعنية

Tableau : Enseignement Supérieur - Personnel enseignant

جدول : التعليم العالي - إطار التدريس

| Établissement | المجموع | | رتب أخرى | | إطار تعليم ثانوي | | مساعدون متعاقدون | | مساعدون قارون | | استاذ مساعد | | استاذ محاضر | | استاذ تعليم عالي | | المؤسسة |
|---------------|---------|---------|---------------|---------|--------------------------|---------|-------------------------|---------|-----------------------|---------|------------------|---------|-----------------------|---------|------------------|---------|---|
| | Total | | Autres grades | | Prof. Enseig. secondaire | | Assistants contractuels | | Assistants permanents | | Maître assistant | | Maître de conférences | | Professeur | | |
| | إناث | المجموع | إناث | المجموع | إناث | المجموع | إناث | المجموع | إناث | المجموع | إناث | المجموع | إناث | المجموع | إناث | المجموع | |
| | Fém. | Total | Fém. | Total | Fém. | Total | Fém. | Total | Fém. | Total | Fém. | Total | Fém. | Total | Fém. | Total | |
| I.S.E.T | 12 | 37 | 5 | 14 | 3 | 7 | 2 | 2 | 0 | 0 | 2 | 2 | 0 | 12 | 0 | 0 | المعهد العالي للدراستات التكنولوجية بتوزر |
| I.S.E.A.H | 12 | 56 | 0 | 2 | 3 | 30 | 8 | 19 | 1 | 2 | 0 | 2 | 0 | 1 | 0 | 0 | المعهد العالي للدراستات التطبيقية بتوزر |
| Total | 24 | 93 | 5 | 16 | 6 | 37 | 10 | 21 | 1 | 2 | 2 | 4 | 0 | 13 | 0 | 0 | المجموع |

Source : Instituts concernés

المصدر : المؤسسات المعنية

Tableau : Enseignement supérieur - Cités universitaires

جدول : التعليم العالي - الأحياء الجامعية

| Gouvernorat | المبنيات الخاصة Foyers privés | | المبنيات العمومية Foyers publics | | المطاعم Restaurants | | الولاية |
|-------------|----------------------------------|-----------------|-------------------------------------|-----------------|----------------------------|-----------------|---------|
| | طاقة الإستيعاب Capacité | العدد Nombre | طاقة الإستيعاب Capacité | العدد Nombre | طاقة الإستيعاب Capacité | العدد Nombre | |
| | Tozeur | 0 | 0 | 586 | 1 | 1000 | |

Source : Rectorat de Gafsa

المصدر : جامعة قفصة

**Tableau : Formation professionnelle secteur public
- données globales**

**جدول : التكوين المهني بالقطاع العام -
معطيات عامة**

| Centres | Spécialités | عدد المكوّنين | | عدد المتكوّنين | | طاقة الإستيعاب Capacité | الإختصاصات | المركز |
|---|--------------------------------------|---------------------|------------------|---------------------|------------------|----------------------------|-------------------------------------|----------|
| | | Nbre de formateurs | | Nbre d'élèves | | | | |
| | | منهم إناث Dont.F | المجموع Total | منهم إناث Dont.F | المجموع Total | | | |
| Centre de Formation Professionnelle et de Promotion du Travail Indépendant Tozeur | Agent en textile | | | 32 | 32 | 20 | عون في صناعة الملابس | مركز |
| | Réfrigération | | | 1 | 47 | 20 | مركب مصلح في التبريد | التكوين |
| | Électricité-mécanique | | | 2 | 83 | 20 | كهرباء ميكانيكي | المهني |
| | Coiffeur | | | 21 | 37 | 20 | حلاق مجمل | والنهوض |
| | Cuisinier et pâtissier | 11 | 41 | 30 | 54 | 20 | عون مطبخ و مرطبات | بالعمل |
| | Sanitaire | | | 0 | 48 | 20 | مجهز حراري و صحي | المستقل |
| | Soudure | | | 0 | 16 | 20 | لحام | بتوزر |
| | Maintenance industrielle | | | 18 | 112 | 20 | تقني في الصيانة الصناعية | |
| | Technicien en textile | | | 31 | 31 | 20 | تقني في صناعة الملابس | |
| | Maintenance du matériel informatique | | | 17 | 40 | 20 | تقني في صيانة اجهزة الميكرو اعلامية | |
| Total 1: | | 11 | 41 | 152 | 500 | 200 | المجموع 1 : | |
| Ecole de Tourisme Tozeur | Rérestaurant | | | 0 | 12 | 30 | مطعم | المدرسة |
| | Pâtisserie | | | 12 | 27 | 28 | حلويات | السياحية |
| | Cuisine | 12 | 17 | 11 | 34 | 50 | مطبخ | بتوزر |
| | Etages | | | 0 | 0 | 0 | طوابق | |
| | Réception | | | 0 | 0 | 0 | استقبال | |
| Total 2: | | 12 | 17 | 23 | 73 | 108 | المجموع 2 : | |

Tableau (suite)

جدول (يتبع)

| Centres | Spécialités | عدد المكوّنين | | عدد المتكوّنين | | طاقة الإستيعاب Capacité | الإختصاصات | المركز |
|--|------------------------|---------------------|------------------|---------------------|------------------|----------------------------|----------------------|----------------------------|
| | | Nbre de formateurs | | Nbre d'élèves | | | | |
| | | منهم إناث Dont.F | المجموع Total | منهم إناث Dont.F | المجموع Total | | | |
| Centre de Formation et de Recyclage Agricole Dgueche | Elevage ovins | | | 18 | 49 | 60 | تربية الاغنام | مركز التكوين الفلاحي بدقاش |
| | Cultures maraichères | | | 0 | 0 | 0 | زراعة الخضر الحقلية | |
| | Agriculture oasisienne | 0 | 4 | 16 | 34 | 60 | فلاحة واحية | |
| | Cultures sous serres | | | 0 | 0 | 20 | زراعة الخضر المحمية | |
| | Elevage bovins | | | 0 | 0 | 0 | تربية ابقار | |
| | Total 3 : | 0 | 4 | 34 | 83 | 140 | المجموع 3 : | |
| Total général | | 23 | 62 | 209 | 656 | 448 | المجموع العام | |

Source : Direction Régionale de la Formation Professionnelle et de l'Emploi

المصدر : الإدارة الجهوية للتكوين المهني و التشغيل

Tableau : Formation professionnelle secteur privé - données globales

جدول : التكوين المهني بالقطاع الخاص - معطيات عامة

| Centres | Spécialités | عدد المتكويين | | عدد المتكويين | | طاقة الإستيعاب Capacité | الإختصاصات | المركز |
|--|--|---------------------|------------------|---------------------|------------------|---------------------------------|---------------------------------|--|
| | | Nbre de formateurs | | Nbre d'élèves | | | | |
| | | منهم إناث Dont.F | المجموع Total | منهم إناث Dont.F | المجموع Total | | | |
| Institut Ibn Khaldoune en formation Informatique | vendeur /caissier | 0 | 0 | 0 | 0 | 20 | بانع قابض مرفق | معهد ابن خلدون للتكوين في الاعلامية بتوزر |
| Ecole privée de santé et d'informatique à Tozeur | Animateur jardin d'enfants | | | 34 | 34 | 40 | تقني سامي مربي طفولة مبكرة | المدرسة المهنية الخاصة للصحة والاعلامية بتوزر |
| | Comptabilité des entreprises | | | 25 | 29 | 40 | محاسب منشأة | |
| | Technicien comptabilité et finance | | | 50 | 61 | 40 | تقني سامي في المحاسبة والمالية | |
| | Education enfance | 6 | 8 | 40 | 40 | 40 | مربي طفولة اولى مبكرة | |
| | Technicien sup. en informatique de gestion | | | 6 | 18 | 40 | تقني سامي اعلامية التصرف | |
| | Technique en transactions douanières | | | 11 | 12 | 40 | تقني في المعاملات الديوانية | |
| | menuisier aluminium et PVC | | | 0 | 0 | 20 | نجارة المنيوم و و ب ف س | |
| Technicien en informatique de gestion | | | 13 | 28 | 40 | تقني مساندة في الاعلامية التصرف | | |
| Institut "Chebbi" de formation touristique | vendeur /caissier | 0 | 0 | 0 | 0 | 20 | بانع قابض مرفق | معهد الشبابي للتكوين السياحي و المهني بتوزر |
| Institut privé de formation | Education enfance | | | 13 | 13 | 20 | تقني سامي مربي طفولة اولى مبكرة | المركز الخاص "كن الأول" |
| | Animateur jardin d'enfants | 5 | 6 | 4 | 4 | 20 | منشط رياض اطفال | |
| | Technicien en informatique de gestion | | | 5 | 8 | 20 | تقني مساندة في اعلامية التصرف | |
| | Technicien sup. en informatique de gestion | | | 0 | 2 | 20 | تقني سامي اعلامية التصرف | |
| Institut de formtion privé en comptabilité, médias et activation | Animateur jardin d'enfants | 4 | 4 | 5 | 5 | 20 | منشط رياض اطفال | مركز التكوين الخاص في المحاسبة و الاعلامية و التنشيط |
| Total = 5 centres | | 15 | 18 | 206 | 254 | 440 | المجموع = 5 مراكز | |

Source : Direction Régionale de la Formation Professionnelle et de l'Emploi

المصدر : الإدارة الجهوية للتكوين المهني و التشغيل

Tableau : Emploi - données globales

جدول : التشغيل - معطيات عامة

| Délégation | عروض الشغل Offres d'emploi | | | | طلبات الشغل Demandes d'emploi | | | | المعتمدية |
|------------------|-------------------------------|------------------|----------------------|------------------|----------------------------------|------------------|---------------------|------------------|----------------|
| | مختص qualifié | | عامل عادي Ouvrier | | غير إطارات Autres | | إطارات Cadres | | |
| | منهم إناث Dont.F | المجموع Total | منهم إناث Dont.F | المجموع Total | منهم إناث Dont.F | المجموع Total | منهم إناث Dont.F | المجموع Total | |
| Tozeur | 0 | 11 | 0 | 19 | 926 | 1 863 | 1 307 | 1 728 | توزر |
| Dgueche | 0 | 103 | 0 | 3 | 602 | 1 050 | 1 041 | 1 357 | دقاش |
| Tamaghza | 0 | 0 | 0 | 1 | 133 | 287 | 78 | 128 | تمغزة |
| Nefta | 0 | 45 | 0 | 0 | 378 | 714 | 645 | 843 | نفطة |
| Hazoua | 0 | 0 | 0 | 0 | 82 | 184 | 121 | 158 | حزوة |
| Hammet El Djérid | 0 | 0 | 0 | 0 | 0 | 0 | 0 | 1 | حامة الجريد |
| Total | 0 | 159 | 0 | 23 | 2 121 | 4 098 | 3 192 | 4 215 | المجموع |

Tableau (suite)

جدول (يتبع)

| Délégation | طلبات الشغل غير الملباة Demandes non satisfaites | | | | التوظيفات Placements | | | | المعتمدية |
|------------------|---|------------------|---------------------|------------------|-------------------------|------------------|---------------------|------------------|----------------|
| | غير إطارات Autres | | إطارات Cadres | | غير إطارات Autres | | إطارات Cadres | | |
| | منهم إناث Dont.F | المجموع Total | منهم إناث Dont.F | المجموع Total | منهم إناث Dont.F | المجموع Total | منهم إناث Dont.F | المجموع Total | |
| Tozeur | 160 | 369 | 247 | 347 | 113 | 147 | 62 | 77 | توزر |
| Dgueche | 73 | 167 | 247 | 328 | 36 | 40 | 5 | 7 | دقاش |
| Tamaghza | 32 | 66 | 19 | 40 | 5 | 8 | 2 | 3 | تمغزة |
| Nefta | 40 | 77 | 124 | 167 | 93 | 114 | 23 | 24 | نقطة |
| Hazoua | 4 | 18 | 23 | 25 | 0 | 0 | 0 | 0 | حزوة |
| Hammet El Djérid | 0 | 0 | 0 | 0 | 0 | 0 | 0 | 0 | حامة الجريد |
| Total | 309 | 697 | 660 | 907 | 247 | 309 | 92 | 111 | المجموع |

Tableau (suite et fin)

جدول (تابع ونهاية)

| Délégation | برنامج عقد الكرامة Programme contrat Karama | | عقد الخدمة المدنية التطوعية Contrat de Service Civique Volontaire | | عقد الإعداد للحياة المهنية Contrat d'Insertion à la Vie Professionnelle | | المعتمدة |
|------------------|---|------------------|--|------------------|--|------------------|----------------|
| | منهم إناث Dont.F | المجموع Total | منهم إناث Dont.F | المجموع Total | منهم إناث Dont.F | المجموع Total | |
| Tozeur | 116 | 136 | 118 | 163 | 407 | 506 | توزر |
| Dgueche | 57 | 66 | 85 | 120 | 191 | 250 | دقاش |
| Tamaghza | 19 | 20 | 21 | 35 | 40 | 50 | تمغزة |
| Nefta | 71 | 81 | 75 | 103 | 173 | 226 | نفطة |
| Hazoua | 18 | 18 | 13 | 18 | 74 | 100 | حزوة |
| Hammet El Djérid | 0 | 0 | 0 | 0 | 0 | 0 | حامة الجريد |
| Total | 281 | 321 | 312 | 439 | 885 | 1 132 | المجموع |

Source : Direction Régionale de la Formation Professionnelle et de l'Emploi

المصدر : الإدارة الجهوية للتكوين المهني و التشغيل

Tableau : Santé - Infrastructure sanitaire dans le secteur public

جدول : الصحة - التجهيزات بالقطاع العام

| دélégation | عدد الأسرة Nombre de lits | عدد المخابر Nombre de laboratoires | عدد مراكز الصحة الأساسية Nbre de centres de santé de base | عدد المستشفيات المحلية Nbre d'hôpitaux Locaux | عدد المستشفيات الجهوية Nbre d'hôpitaux régionaux | المعمدية |
|--------------|---------------------------------|--|---|---|--|----------------|
| Tozeur | 179 | 4 | 10 | 0 | 1 | توزر |
| Dgueche | 30 | 1 | 6 | 1 | 0 | دقاش |
| Tamaghza | 8 | 1 | 7 | 1 | 0 | تمغزة |
| Nefta | 40 | 1 | 3 | 0 | 1 | نقطة |
| Hazoua | 8 | 1 | 1 | 1 | 0 | حزوة |
| Hammet | 0 | 0 | 3 | 0 | 0 | حامة الجريد |
| El Djérid | | | | | | |
| Total | 265 | 8 | 30 | 3 | 2 | المجموع |

Source : Direction Régionale de la Santé Publique

المصدر : الإدارة الجهوية للصحة العمومية

Tableau : Santé - Infrastructure sanitaire dans le secteur privé

جدول : الصحة - التجهيزات بالقطاع الخاص

| Délégation | محلات تمريض Infirmeries | مراكز لتنصيف الدم Cliniques de dialyse | مخابر التحليل Laboratoires | الصيدليات Pharmacies | المصحات Nbre de cliniques | المعتمدية |
|------------------|-------------------------------|---|-------------------------------|-------------------------|---------------------------------|----------------|
| Tozeur | | 1 | 2 | 7 | 0 | توزر |
| Dgueche | 0 | 0 | 0 | 3 | 0 | دقاش |
| Tamaghza | 0 | 0 | 0 | 1 | 0 | تمغزة |
| Nefta | 0 | 0 | 0 | 4 | 0 | نفطة |
| Hazoua | 0 | 0 | 0 | 1 | 0 | حزوة |
| Hammet El Djérid | 0 | 0 | 0 | 2 | 0 | حامة الجريد |
| Total | 0 | 1 | 2 | 18 | 0 | المجموع |

Source : Direction Régionale de la Santé publique

المصدر : الإدارة الجهوية للصحة العمومية

Tableau : Santé - Personnel médical

جدول : الصحة - الإطار الطبي

| Délégation | القطاع العام Secteur Public | | | | | | | | المعتمدية |
|------------------|--------------------------------|------------------|-----------------------|------------------|------------------------|------------------|------------------------|------------------|----------------|
| | صيدلة Pharmaciens | | طب أسنان Dentistes | | إختصاص Spécialistes | | طب عام Généralistes | | |
| | منهم إناث Dont.F | المجموع Total | منهم إناث Dont.F | المجموع Total | منهم إناث Dont.F | المجموع Total | منهم إناث Dont.F | المجموع Total | |
| Tozeur | 4 | 4 | 5 | 5 | 3 | 14 | 20 | 32 | توزر |
| Dgueche | 1 | 1 | 2 | 3 | 0 | 0 | 6 | 10 | دقاش |
| Tamaghza | 1 | 1 | 1 | 1 | 0 | 0 | 1 | 3 | تمغزة |
| Nefta | 0 | 1 | 1 | 2 | 0 | 1 | 8 | 11 | نفطة |
| Hazoua | 1 | 1 | 1 | 1 | 0 | 0 | 0 | 3 | حزوة |
| Hammet El Djérid | 0 | 0 | 1 | 1 | 0 | 0 | 1 | 3 | حامة الجريد |
| Total | 7 | 8 | 11 | 13 | 3 | 15 | 36 | 62 | المجموع |

Source : Direction Régionale de la Santé Publique

المصدر : الإدارة الجهوية للصحة العمومية

Tableau (suite et fin)

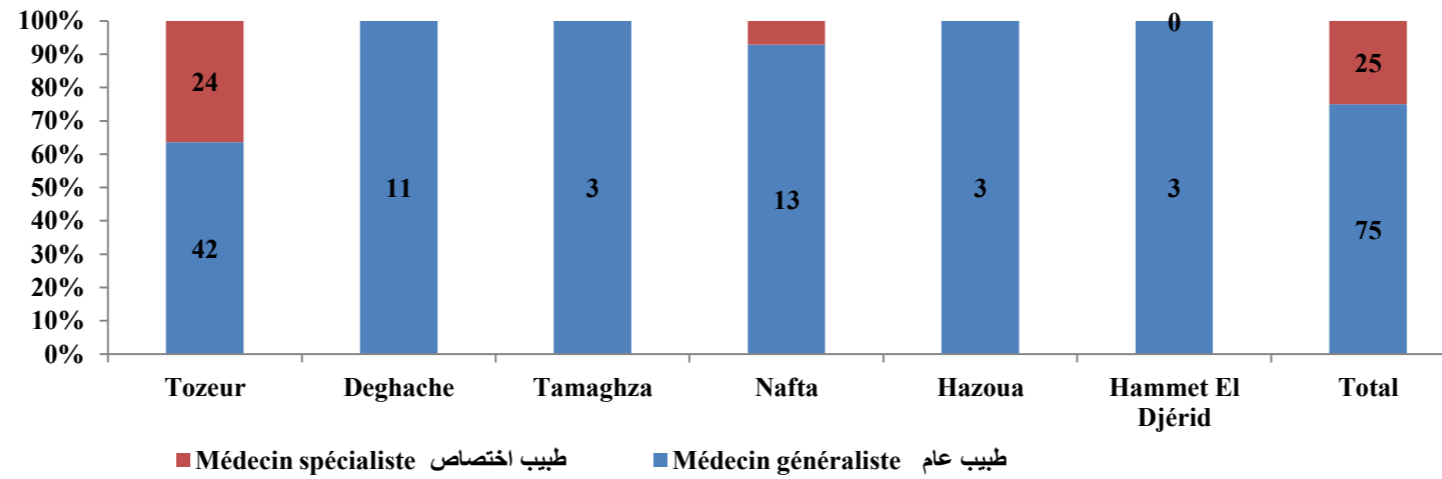
جدول (تابع ونهاية)

| Délégation | القطاع الخاص Secteur Privé | | | | | | | | المعمدية |
|------------------|-------------------------------|------------------|-----------------------|------------------|------------------------|------------------|------------------------|------------------|----------------|
| | صيدالفة Pharmaciens | | طب أسنان Dentistes | | إختصاص Spécialistes | | طب عام Généralistes | | |
| | منهم إناث Dont.F | المجموع Total | منهم إناث Dont.F | المجموع Total | منهم إناث Dont.F | المجموع Total | منهم إناث Dont.F | المجموع Total | |
| Tozeur | 2 | 7 | 2 | 12 | 2 | 10 | 0 | 10 | توزر |
| Dgueche | 0 | 3 | 1 | 2 | 0 | 0 | 0 | 1 | دقاش |
| Tamaghza | 0 | 1 | 0 | 0 | 0 | 0 | 0 | 0 | تمغزة |
| Nefta | 2 | 4 | 1 | 3 | 0 | 0 | 0 | 2 | نفطة |
| Hazoua | 1 | 1 | 0 | 1 | 0 | 0 | 0 | 0 | حزوة |
| Hammet El Djérid | 0 | 2 | 0 | 0 | 0 | 0 | 0 | 0 | حامة الجريد |
| Total | 5 | 18 | 4 | 18 | 2 | 10 | 0 | 13 | المجموع |

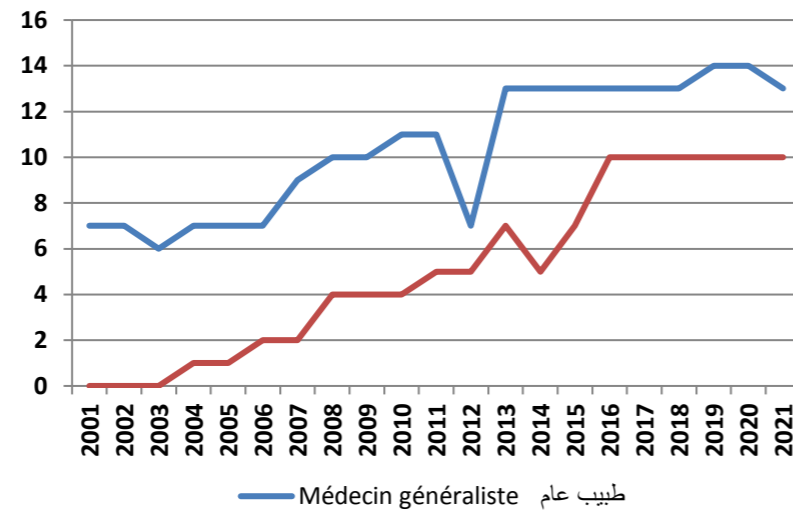
Source : Direction Régionale de la Santé Publique

المصدر : الإدارة الجهوية للصحة العمومية

توزيع الأطباء حسب المصحة 2021 Répartition des médecins par délégation 2021



Evolution du nombre de médecins- secteur privé



Evolution du nombre de médecins- secteur public

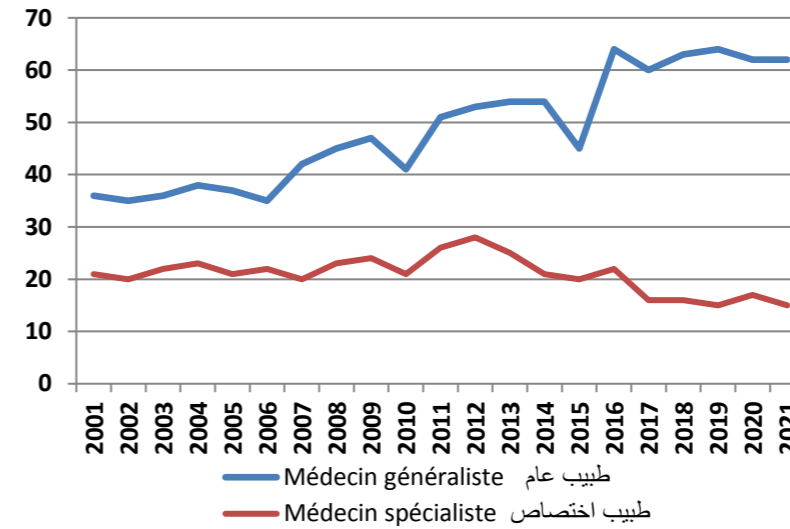


Tableau : Santé - Personnel para-médical

جدول : الصحة - الإطار شبه الطبي

| Délégation | مساعدو الصحة Auxiliaires de santé publique | | الممرضون Infirmiers | | الفنيون السامون Techniciens supérieurs | | | | | | | | المعمدية Sâge Femmes | |
|------------------|---|------------------|------------------------|------------------|---|------------------|-----------------------|------------------|-----------------------|------------------|------------------------|------------------|----------------------------|----------------|
| | منهم إناث Dont.F | المجموع Total | منهم إناث Dont.F | المجموع Total | إختصاصات أخرى Autres Spécialités | | تحاليل Biologistes | | أشعة Radiologistes | | تبييج Anesthésistes | | | |
| | | | | | منهم إناث Dont.F | المجموع Total | منهم إناث Dont.F | المجموع Total | منهم إناث Dont.F | المجموع Total | منهم إناث Dont.F | المجموع Total | | |
| Tozeur | 45 | 49 | 170 | 243 | 27 | 52 | 15 | 17 | 14 | 21 | 22 | 32 | 22 | توزر |
| Dgueche | 12 | 13 | 31 | 60 | 5 | 5 | 4 | 6 | 5 | 8 | 0 | 0 | 8 | دقاش |
| Tamaghza | 6 | 9 | 13 | 22 | 1 | 1 | 2 | 2 | 2 | 2 | 0 | 0 | 1 | تمغزة |
| Nefta | 12 | 15 | 62 | 86 | 8 | 8 | 5 | 5 | 5 | 9 | 2 | 4 | 11 | نفطة |
| Hazoua | 5 | 8 | 8 | 16 | 2 | 3 | 1 | 2 | 2 | 2 | 0 | 0 | 1 | حزوة |
| Hammet El Djérid | 7 | 9 | 6 | 14 | 0 | 0 | 0 | 0 | 0 | 0 | 0 | 0 | 1 | حامة الجريد |
| Total | 87 | 103 | 290 | 441 | 43 | 69 | 27 | 32 | 28 | 42 | 24 | 36 | 44 | المجموع |

Source : Direction Régionale de la Santé Publique

المصدر : الإدارة الجهوية للصحة العمومية

Tableau : Santé - Indicateurs

جدول : الصحة - المؤشرات

| Délégation | نسبة الولادات بالوسط الصحي % Accouchement assistés % | عدد النساء المستعملات لوسائل التنظيم Nbre des femmes utilisant des moyens contraceptifs | عدد النساء المراقبات بعد الولادة Nbre des actes postnataux | عدد النساء المراقبات قبل الولادة Nbre des actes prénataux | المرشدات الإجتماعيات Assistantes sociales | مراكز التنظيم العائلي Centres de planning familial | المعتمدية |
|------------------|---|--|---|--|--|---|-------------|
| Tozeur | 100 | 996 | 580 | 661 | 1 | 1 | توزر |
| Dgueche | 100 | 2 116 | 492 | 2 530 | 5 | 1 | دقاش |
| Tamaghza | 100 | 249 | 20 | 304 | 0 | 0 | تمغزة |
| Nefta | 100 | 3 663 | 287 | 2 187 | 4 | 0 | نفطة |
| Hazoua | 100 | 749 | 25 | 96 | 0 | 0 | حزوة |
| Hammet El Djérid | 100 | 698 | 81 | 729 | 0 | 0 | حامة الجريد |
| Total | 100 | 8 471 | 1 485 | 6 507 | 10 | 2 | المجموع |

Source : Direction Régionale de la Santé Publique

المصدر : الإدارة الجهوية للصحة العمومية

Tableau : Assainissement - données globales

جدول : التطهير - معطيات عامة

| Délégation | نسبة الربط % Taux de bran- chement % | المساكن المرتبطة بالشبكة Nbre de logements branchés | عدد محطات الضخ Nbre de stations de pompâge | طول شبكة التطهير بالمتر Réseau d'assainissement (m) | | محطات التطهير Stations d'épuration | | | | المعمدية |
|---------------------|--|--|--|--|---|--|--|------------------------------------|-----------------|-------------|
| | | | | قنوات إستغلال مياه الأمطار drainage des eaux de pluie | شبكة التطهير Longueur du réseau ONAS | المياه المطهرة (م3/يوم) eaux épurées (m3/J) | الطاقة (م3/يوم) Capacité (m3/J) | عدد المشتركين Nbre d'abonnés | العدد Nombre | |
| Tozeur | 99 | 13 483 | 9 | 2 827 | 154 750 | 5 958 | 6 654 | 14 855 | 1 | توزر |
| Dgueche | 79 | 4 736 | 3 | 0 | 74 607 | 0 | 0 | 5 045 | 0 | دقاش |
| Tamaghza | 0 | 0 | 0 | 0 | 0 | 0 | 0 | 0 | 0 | تمغزة |
| Nefta | 96 | 5 670 | 4 | 0 | 60 702 | 1 532 | 1 335 | 6 239 | 1 | نفطة |
| Hazoua | 80 | 1 034 | 1 | 0 | 22 042 | 0 | 0 | 0 | 0 | حزوة |
| Hammet El Djérid | 84 | 1 569 | 0 | 0 | 22 163 | 0 | 0 | 0 | 0 | حامة الجريد |
| Total | (*) 67,7 | 26 492 | 17 | 2 827 | 334 264 | 7 490 | 7 989 | 26 139 | 2 | المجموع |

Source : Office National de l'Assainissement

(*) Rapport annuel sur les indicateurs d'infrastructure 2020
(données 2021 prévisionnelles)

المصدر : الديوان الوطني للتطهير

(*) التقرير السنوي حول مؤشرات البنية الأساسية لسنة 2020
(معطيات 2021 تقديرية)

Tableau : Environnement

جدول : البيئة

| Délégation | المساحات الخضراء Zones vertes | | شوارع البيئة Boulevard de l'environnement | | المعمدية |
|--------------|--|-----------------|--|-----------------|----------------|
| | نسبة المساحة الخضراء (م ² /ساكن) Superficie par habitant (m ²) | العدد Nombre | الطول كلم Longueur | العدد Nombre | |
| | Tozeur | 16,2 | 53 | 0,9 | |
| Dgueche | 17,0 | 33 | 1,0 | 1 | دقاش |
| Tamaghza | 19,2 | 9 | 0,4 | 1 | تمغزة |
| Nefta | 21,2 | 12 | 0,3 | 1 | نفطة |
| Hazoua | 0 | 3 | 0,0 | 0 | حزوة |
| Hammet | 18,5 | 8 | 0,2 | 1 | حامة الجريد |
| El Djérid | | | | | |
| Total | 92,1 | 118 | 2,8 | 5 | المجموع |

Source : Arrondissement des municipalités

المصدر : دائرة البلديات

Tableau : Culture - données globales

جدول : الثقافة - معطيات عامة

| Délégation | الفضاءات الخاصة للفنون التشكيلية Espaces pour arts plastiques | | عدد الزوار Nbre de visiteurs | | عدد المتاحف الخاصة de s privés | عدد المتاحف العمومية de musees publics | عدد المهرجانات Nbre de festivals | دور الثقافة Maisons de culture | | المسارح Théâtres | | المكتبات العمومية Bibliothèques | | | | المعمدية | |
|------------------|--|------------------------------------|---------------------------------|------------------|-----------------------------------|---|-------------------------------------|-----------------------------------|---------------|---------------------|---------------|------------------------------------|------------------|-----------------------------|---------------------|-----------|----------------|
| | الورشة الفنية Ateliers | الاروقة الفنية الخاصة Galleries | منهم إناث Dont.F | المجموع Total | | | | المقاعد capacité | العدد Nbre | طاقة capacité | العدد Nbre | عدد المشتركين | | الكتب Livres disponibles | المقاعد Capacité | | العدد Nbre |
| | | | | | | | | | | | | منهم إناث Dont.F | المجموع Total | | | | |
| Tozeur | 1 | 1 | 0 | 0 | 3 | 1 | 4 | 0 | 0 | 0 | 0 | 108 | 337 | 56 383 | 210 | 2 | توزر |
| Dgueche | 0 | 0 | 0 | 0 | 0 | 0 | 3 | 200 | 1 | 1 800 | 1 | 81 | 237 | 40 336 | 156 | 2 | دقاش |
| Tamaghza | 0 | 0 | 0 | 0 | 0 | 0 | 0 | 200 | 1 | 0 | 0 | 28 | 85 | 22 264 | 100 | 1 | تمغزة |
| Nefta | 0 | 0 | 0 | 0 | 2 | 0 | 2 | 0 | 1 | 1 800 | 1 | 184 | 501 | 51 247 | 316 | 3 | نفطة |
| Hazoua | 0 | 0 | 0 | 0 | 0 | 0 | 0 | 0 | 0 | 0 | 0 | 79 | 129 | 26 863 | 168 | 1 | حزوة |
| Hammet El Djérid | 0 | 0 | 0 | 0 | 0 | 0 | 3 | 200 | 1 | 0 | 0 | 50 | 102 | 25 312 | 96 | 1 | حامة الجريد |
| Total | 1 | 1 | 0 | 0 | 5 | 1 | 12 | 600 | 4 | 3 600 | 2 | 530 | 1 391 | 222 405 | 1 046 | 10 | المجموع |

Source : Commissariat Régional de la Culture et de la Conservation du Patrimoine

المصدر : المندوبية الجهوية للثقافة والمحافظة على التراث

Tableau : Jeunesse - données globales

جدول : الشباب - معطيات عامة

| Délégation | نوادي الشباب الريفي Clubs des jeunes | | مراكز الاصطياف والتخييم centres de campement | | | دور الشباب Maisons des jeunes | | | | | | | المعمدية | |
|---------------------|---|------------------|---|--|---------------------|----------------------------------|---------------------|------------------|------------|--|--------------------------------------|---------------|----------|----------------|
| | المنخرطون | | العدد Nbre | الليالي المقضاة Nbre de nuitées | الطاقة Capacité | المستفيدون | | المنخرطون | | الليالي المقضاة Nbre de nuitées | عدد المبيئات Nbre de foyers | العدد Nbre | | |
| | Nbre d'adhérents | | | | | Nbre de bénéficiaires | | Nbre d'adhérents | | | | | | |
| | منهم إناث Dont.F | المجموع Total | منهم إناث Dont.F | المجموع Total | منهم إناث Dont.F | المجموع Total | منهم إناث Dont.F | المجموع Total | | | | | | |
| Tozeur | 0 | 0 | 0 | 0 | 0 | 0 | 8650 | 15 910 | 175 | 438 | 2 782 | 2 | 3 | توزر |
| Dgueche | 0 | 0 | 2 | 0 | 0 | 0 | 0 | 0 | 0 | 0 | 0 | 0 | 1 | دقاش |
| Tamaghza | 0 | 620 | 5 | 378 | 50 | 1 | 1210 | 4 104 | 12 | 62 | 0 | 0 | 2 | تمغزة |
| Nefta | 0 | 0 | 0 | 0 | 0 | 0 | 6201 | 10 320 | 114 | 376 | 1 605 | 1 | 1 | نقطه |
| Hazoua | 0 | 0 | 0 | 0 | 0 | 0 | 1029 | 2 823 | 0 | 0 | 0 | 0 | 1 | حزوة |
| Hammet El Djérid | 0 | 0 | 1 | 0 | 0 | 0 | 2410 | 5 680 | 165 | 360 | 0 | 0 | 1 | حامة الجريد |
| Total | 0 | 620 | 8 | 378 | 50 | 1 | 19 500 | 38 837 | 466 | 1 236 | 4 387 | 3 | 9 | المجموع |

Source : Commissariat Régional de la Jeunesse et du Sport.

المصدر : المندوبية الجهوية للشباب والرياضة والتربية البدنية

Tableau : Sport - données globales

جدول : الرياضة - معطيات عامة

| Délégation | وحدات النهوض بالرياضة Unités de promotion du sport | الجمعيات الرياضية المدرسية Associations Sportives Scolaires | الجمعيات الرياضية المدنية Associations sportives civiles | | | مضمار ألعاب قوى terrains d'athlétisme | الملاعب الرياضية Terrains de sport | | القاعات الرياضية Salles de sport | | المعمدية |
|---------------------|--|---|---|------------------|---------------|--|---------------------------------------|-------------------------|-------------------------------------|---------------|----------------|
| | | | المنخرطون Adhérents | | العدد Nbre | | معشبة gazonnés | صلبة terre battue | الطاقة Capacité | العدد Nbre | |
| | | | منهم إناث Dont.F | المجموع Total | | | | | | | |
| | | | | | | | | | | | |
| Tozeur | 9 | 18 | 366 | 1 012 | 15 | 0 | 2 | 1 | 1 150 | 2 | توزر |
| Dgueche | 1 | 9 | 0 | 120 | 2 | 0 | 1 | 0 | 300 | 1 | دقاش |
| Tamaghza | 1 | 1 | 0 | 45 | 1 | 0 | 1 | 1 | 0 | 0 | تمغزة |
| Nefta | 4 | 9 | 64 | 275 | 4 | 0 | 1 | 1 | 0 | 0 | نقطه |
| Hazoua | 1 | 2 | 0 | 86 | 1 | 0 | 1 | 0 | 0 | 0 | حزوة |
| Hammet El Djérid | 0 | 4 | 10 | 40 | 3 | 0 | 1 | 0 | 0 | 0 | حامة الجريد |
| Total | 16 | 43 | 440 | 1 578 | 26 | 0 | 7 | 3 | 1 450 | 3 | المجموع |

Source : Commissariat Régional de la Jeunesse et du Sport.

المصدر : المندوبية الجهوية للشباب والرياضة والتربية البدنية

Tableau : Enfance - données globales

جدول : الطفولة - معطيات عامة

| Délégation | محاضن الاطفال Crèches | | | رياض الأطفال Jardins d'enfants | | | مراكز الإعلامية للطفل Centres infor. pour Enfance | | | المعتدية |
|------------------|--------------------------|------------------|---------------|-----------------------------------|------------------|---------------|--|------------------|---------------|----------------|
| | المنخرطون Adhérents | | العدد Nbre | المنخرطون Adhérents | | العدد Nbre | المنخرطون Adhérents | | العدد Nbre | |
| | منهم إناث Dont.F | المجموع Total | | منهم إناث Dont.F | المجموع Total | | منهم إناث Dont.F | المجموع Total | | |
| | | | | | | | | | | |
| Tozeur | 16 | 37 | 5 | 550 | 1128 | 40 | 0 | 0 | 1 | توزر |
| Dgueche | 8 | 29 | 3 | 185 | 604 | 17 | 0 | 0 | 0 | دقاش |
| Tamaghza | 0 | 0 | 0 | 28 | 62 | 2 | 0 | 0 | 0 | تمغزة |
| Nefta | 0 | 0 | 0 | 318 | 683 | 22 | 0 | 0 | 0 | نفطة |
| Hazoua | 0 | 0 | 0 | 102 | 193 | 7 | 0 | 0 | 0 | حزوة |
| Hammet El Djérid | 0 | 0 | 0 | 78 | 167 | 8 | 0 | 0 | 0 | حامة الجريد |
| Total | 24 | 66 | 8 | 1 261 | 2 837 | 96 | 0 | 0 | 1 | المجموع |

Source : Service Régional de l'Enfance.

المصدر : المصلحة الجهوية للطفولة

Tableau (suite et fin)

جدول (تابع ونهاية)

| Délégation | مركبات الطفولة Complexe d'enfance | | | نوادي الأطفال Clubs d'enfants | | | المعتمدية |
|------------------|--------------------------------------|------------------|---------------|----------------------------------|------------------|---------------|----------------|
| | المستفيدون Bénéficiaires | | العدد Nbre | المنخرطون Adhérents | | العدد Nbre | |
| | منهم إناث Dont.F | المجموع Total | | منهم إناث Dont.F | المجموع Total | | |
| Tozeur | 105 | 200 | 1 | 202 | 350 | 2 | توزر |
| Dgueche | 51 | 110 | 1 | 0 | 0 | 0 | دقاش |
| Tamaghza | 26 | 40 | 1 | 0 | 0 | 0 | تمغزة |
| Nefta | 50 | 100 | 1 | 197 | 250 | 1 | نفطة |
| Hazoua | 28 | 40 | 1 | 0 | 0 | 0 | حزوة |
| Hammet El Djérid | 0 | 0 | 0 | 9 | 13 | 1 | حامة الجريد |
| Total | 260 | 490 | 5 | 408 | 613 | 4 | المجموع |

Source : Service Régional de l'Enfance.

المصدر : المصلحة الجهوية للطفولة

Tableau : Promotion sociale - données globales

جدول : النهوض الاجتماعي - معطيات عامة

| Délégation | المعوقون Handicapés | | | عدد الجمعيات الإجتماعية Nbre d'associations sociales | عدد المراكز المحلية للعمل الإجتماعي Nbre de centres de travail social locaux | الإعتمادات المخصصة للمنح بالآلف دينار Montant des allocations en 1000 DT | عدد العائلات المنتفعة فعليا Familles bénéficiaires d'une allocation | عدد العائلات المعوزة Nbre de familles nécessiteuses | المعمدية |
|---------------------|---|---------------------|------------------|--|---|---|--|---|----------------|
| | مؤسسات التأطير Etablissements d'encadrement | العدد Nbre | | | | | | | |
| | | منهم إناث Dont.F | المجموع Total | | | | | | |
| Tozeur | 6 | 899 | 2 240 | 6 | 1 | 4 556,200 | 2 398 | 3 058 | توزر |
| Dgueche | 2 | 627 | 1 439 | 2 | 1 | 296,970 | 1 563 | 2 010 | دقاش |
| Tamaghza | 0 | 138 | 280 | 0 | 1 | 116,850 | 615 | 800 | تمغزة |
| Nefta | 1 | 527 | 1 144 | 1 | 1 | 236,550 | 1 245 | 1 601 | نقطه |
| Hazoua | 1 | 121 | 224 | 1 | 1 | 45,980 | 242 | 326 | حزوة |
| Hammet El Djérid | 0 | 192 | 223 | 0 | 0 | 102,410 | 539 | 700 | حامة الجريد |
| Total | 10 | 2 504 | 5 550 | 10 | 5 | 5 354,960 | 6 602 | 8 495 | المجموع |

Source : Direction Régionale des Affaires Sociales

المصدر : الإدارة الجهوية للشؤون الإجتماعية

Tableau : Affaires religieuses- écoles coraniques

جدول : الشؤون الدينية - قطاع الكتاتيب

| Délégation | عدد الأطفال Nombre d'enfants | | | | عدد المؤدبين Nombre de Muddebs | | عدد الكتاتيب Nbre d'écoles coraniques | المعتمدية |
|---------------------|---------------------------------|------------------|---------------------|------------------|-----------------------------------|------------------|---|----------------|
| | 5 سنوات 5 ans | | 4 سنوات 4 ans | | منهم إناث Dont.F | المجموع Total | | |
| | منهم إناث Dont.F | المجموع Total | منهم إناث Dont.F | المجموع Total | | | | |
| Tozeur | 47 | 82 | 68 | 128 | 8 | 11 | 16 | توزر |
| Dgueche | 37 | 56 | 37 | 57 | 3 | 4 | 4 | دقاش |
| Tamaghza | 13 | 25 | 26 | 53 | 3 | 5 | 6 | تمغزة |
| Nefta | 39 | 80 | 40 | 78 | 5 | 7 | 8 | نقطه |
| Hazoua | 6 | 18 | 15 | 36 | 0 | 2 | 3 | حزوة |
| Hammet El Djérid | 0 | 0 | 0 | 0 | 0 | 0 | 1 | حامة الجريد |
| Total | 142 | 261 | 186 | 352 | 19 | 29 | 38 | المجموع |

Source : Direction Régionale des Affaires Religieuses

المصدر : الإدارة الجهوية للشؤون الدينية

Tableau : Affaires religieuses - Monuments

جدول : الشؤون الدينية - المعالم الدينية

| Délégation | الإطارات الدينية Personnels | | | | | المعالم الدينية Monuments religieux | | المعتمدية | |
|------------------|--------------------------------|------------------|-----------------------------------|---------------------------|---------------------------------|--|---------------------|-----------|---------------------|
| | الوعاظ Prédicateurs | | عدد القائمين على الشؤون Autres | عدد المؤذنين Mouadhins | عدد أنمة الخمس Imam Khoms | عدد الأنمة الخطباء Imam Khatib | المساجد Mosquées | | الجوامع Mosquées |
| | منهم إناث Dont.F | المجموع Total | | | | | | | |
| Tozeur | 2 | 2 | 61 | 49 | 48 | 22 | 24 | 26 | توزر |
| Dgueche | 1 | 2 | 22 | 22 | 21 | 11 | 11 | 13 | دقاش |
| Tamaghza | 0 | 1 | 11 | 11 | 10 | 8 | 2 | 9 | تمغزة |
| Nefta | 1 | 3 | 50 | 42 | 44 | 19 | 23 | 24 | نفطة |
| Hazoua | 0 | 1 | 4 | 3 | 3 | 3 | 0 | 3 | حزوة |
| Hammet El Djérid | 1 | 2 | 8 | 8 | 7 | 4 | 3 | 5 | حامة الجريد |
| Total | 5 | 11 | 156 | 135 | 133 | 67 | 63 | 80 | المجموع |

Source : Direction Régionale des Affaires Religieuses

المصدر : الإدارة الجهوية للشؤون الدينية

Tableau : Justice - Carte Judiciaire

جدول : العدل - الخارطة القضائية

| دélégation | المحكمة أو فرع العقارية Tribunal immobilier ou une succursale | محاكم الاستئناف Cours d'appel | المحاكم الابتدائية Tribunaux de première instance | محاكم الناحية Justices Cantionales | المعتمدية |
|------------------|---|----------------------------------|---|--|-------------|
| Tozeur | 0 | 0 | 1 | 1 | توزر |
| Dgueche | 0 | 0 | 0 | 0 | دقاش |
| Tamaghza | 0 | 0 | 0 | 0 | تمغزة |
| Nefta | 0 | 0 | 0 | 0 | نقطة |
| Hazoua | 0 | 0 | 0 | 0 | حزوة |
| Hammet El Djérid | 0 | 0 | 0 | 0 | حامة الجريد |
| Total | 0 | 0 | 1 | 1 | المجموع |

Source : Direction Régionale de la Justice de Gafsa

المصدر : الإدارة الجهوية للعدل بققصة

الجزء الرابع : قطاع الإنتاج

Quatrième partie : Secteurs productifs

Tableau : Ressources en eaux

جدول : الموارد المائية

| Source | عدد الآبار المجهزة Nbre de puits équipés | عدد الآبار Nombre de puits | الكمية المستغلة (مليون م ³ /السنة) Quantités prélevées Mm3 / an | الموارد (مليون م ³ /السنة) Ressources disponibles Mm3 / an | المصدر |
|------------------------------|---|-------------------------------|---|--|-----------------------|
| <u>Éaux souterraines</u> | <u>5 848</u> | <u>6 511</u> | <u>205</u> | <u>275,3</u> | <u>المياه الجوفية</u> |
| Nappes phréatiques | 5 576 | 6 229 | 45,32 | 48,1 | المائدة السطحية |
| Nappes profondes | 272 | 282 | 159,7 | 227,2 | المائدة العميقة |
| <u>Éaux de ruissellement</u> | - | - | <u>6</u> | <u>26</u> | <u>مياه السيول</u> |
| <u>Éaux usées</u> | - | - | <u>2,6</u> | <u>11,6</u> | <u>المياه المطهرة</u> |
| Total | 5 848 | 6 511 | 213,6 | 312,9 | الجملة |

Source : Commissariat Régional au Développement Agricole

المصدر : المندوبية الجهوية للتنمية الفلاحية : دائرة الموارد المائية

Tableau : Caractéristiques de la nappe phréatique

جدول : خصائص المائدة السطحية

| Nom de la nappe | عدد الآبار المجهزة Nbre de puits équipés | عدد الآبار Nbre de puits | الكمية المستغلة (مليون م ³ /السنة) Quantités prélevées Mm ³ / an | الموارد (مليون م ³ /السنة) Ressources disponibles Mm ³ / an | الملوحة (غ/ل) Salinité (g/l) | العمق (متر) Profondeur (m) | إسم المائدة |
|-----------------|---|-----------------------------|---|--|---------------------------------|-------------------------------|------------------|
| Djérid | 4 823 | 5 427 | 37,56 | 36,0 | 8 - 4 | 50 - 10 | الجريد |
| Chott el gharsa | 190 | 197 | 1,61 | 6,9 | 5 - 3,5 | 80 - 50 | شط الغرسة |
| Aïn elkarma | 519 | 554 | 4,82 | 3,6 | 3,5 - 1,5 | 50 - 17 | تمغزة عين الكرمة |
| Tamaghza | 37 | 43 | 1,20 | 1,4 | 3,5 - 2 | 8 - 5 | تمغزة |
| Mides | 7 | 8 | 0,13 | 0,2 | 3,5 - 2 | 5 - 3 | ميداس |
| Total | 5 576 | 6 229 | 45,32 | 48,1 | - | - | المجموع |

Source : Commissariat Régional au Développement Agricole

المصدر : المندوبية الجهوية للتنمية الفلاحية : دائرة الموارد المائية

Tableau : Caractéristiques de la nappe profonde

جدول : خصائص المائدة العميقة

| Nom de la nappe | عدد الآبار المجهزة Nbre de puits équipés | عدد الآبار Nbre de puits | الكمية المستغلة (مليون م ³ /السنة) Quantités prélevées Mm ³ / an | الموارد (مليون م ³ /السنة) Ressources disponibles Mm ³ / an | الملوحة (غ/ل) Salinité (g/l) | العمق (متر) Profondeur (m) | إسم المائدة |
|---------------------------------|---|-----------------------------|---|--|---------------------------------|-------------------------------|--------------------------|
| Complexe Terminal | | | | | | | المركب النهائي : |
| Tozeur,Nefta,Dgueche,Hazoua | 238 | 246 | 138,02 | 142 | 7 - 1,4 | 750 - 120 | - توزر، نفطة، دقاش وحزوة |
| Continental Intercalaire | | | | | | | القاري الوسيط : |
| Tozeur,Nefta,Dgueche,Hazoua | 17 | 17 | 14,11 | 31,5 | 7,5 - 1,7 | 2682 - 1508 | - توزر، نفطة، دقاش وحزوة |
| Chott El Gharsa | | | | | | | شط الغرسة : |
| Tamaghza, Degueche | 6 | 6 | 3,46 | 8,50 | 4 - 3 | 1320 - 837 | - تمغزة ودقاش |
| Tamaghza | 8 | 10 | 2,88 | 9,60 | 3,5 - 0,7 | 420 - 52 | - تمغزة |
| Quaternaire | | | | | | | البليو رباعي : |
| Quaternaire | 3 | 3 | 1,20 | 35,60 | 9 - 3,5 | 300 - 240 | |
| Total | 272 | 282 | 159,7 | 227,2 | - | - | المجموع |

Source : Commissariat Régional au Développement Agricole

المصدر : المندوبية الجهوية للتنمية الفلاحية : دائرة الموارد المائية

Tableau : Répartition de la superficie selon la catégorie d'occupation du sol (ha)

جدول : توزيع المساحة الجمالية حسب نوعية إستغلال الأرض (هك)

| Délégation | المساحة الجمالية Superficie totale | المساحة غير الفلاحية Terres Incultes | المساحة الصالحة للفلاحة Superficie agricole utile | | | | المعمدية |
|--------------|---|---|--|------------------|---------------------|--|----------------|
| | | | المجموع Total | الغابات Forêt | المراعي Parcours | الأراضي الزراعية Terres cultivables | |
| Tozeur | 81 989 | 61 406 | 20 583 | 729 | 16 550 | 3 304 | توزر |
| Dgueche | 100 972 | 56 485 | 44 487 | 355 | 39 538 | 4 594 | دقاش |
| Tamaghza | 93 817 | 24 800 | 69 017 | 367 | 65 112 | 3 538 | تمغزة |
| Nefta | 158 700 | 86 306 | 72 394 | 570 | 70 000 | 1 824 | نفتة |
| Hazoua | 124 160 | 3 960 | 120 200 | 330 | 118 800 | 1 070 | حزوة |
| Hammet | 119 | 0 | 119 | 119 | - | - | حامة الجريد |
| El Djérid | | | | | | | |
| Total | 559 757 | 232 957 | 326 800 | 2 470 | 310 000 | 14 330 | المجموع |

Source : Commissariat Régional au Développement Agricole

المصدر : المندوبية الجهوية للتنمية الفلاحية

Tableau : Situation foncière des terres (ha)

جدول : الوضع العقاري للأراضي (هك)

| Délégation | المساحة الجمالية Superficie totale | الأراضي الدولية Terres domaniales | الأراضي الإشتراكية Terres collectives | الأراضي الخاصة Terres privées | المعتمدية |
|------------|---------------------------------------|--------------------------------------|--|----------------------------------|-------------|
| Tozeur | 20 405 | 17 279 | 1 926 | 1 200 | توزر |
| Dgueche | 44 712 | 39 893 | 3 331 | 1 488 | دقاش |
| Tamaghza | 69 704 | 65 479 | 4 001 | 224 | تمغزة |
| Nefta | 71 568 | 70 570 | 0 | 998 | نفطة |
| Hazoua | 119 130 | 119 130 | 0 | 0 | حزوة |
| Hammet | 119 | 119 | - | - | حامة الجريد |
| El Djérid | | | | | |
| Total | 325 638 | 312 470 | 9 258 | 3 910 | المجموع |

Source : Commissariat Régional au Développement Agricole

المصدر : المندوبية الجهوية للتنمية الفلاحية

Tableau : Répartition des terres cultivables (ha)

جدول : إستغلال الأراضي الزراعية (هك)

| Délégation | زراعات أخرى Autres Cultures | أشجار مثمرة Arboriculture | البقول Légumineuses | الخضروات Légumes | الأعلاف Fourrages | الحبوب Céréaliculture | المعمدية |
|--------------|--------------------------------|------------------------------|------------------------|---------------------|----------------------|--------------------------|----------------|
| Tozeur | - | 123 000 | - | 290 | 100 | - | توزر |
| Dgueche | - | 125 000 | - | 170 | 60 | - | دقاش |
| Tamaghza | - | 80 000 | - | 50 | 10 | - | تمغزة |
| Nefta | - | 120 000 | - | 290 | 85 | - | نفتة |
| Hazoua | - | 20 000 | - | 10 | 5 | - | حزوة |
| Hammet | - | - | - | 40 | 30 | - | حامة الجريد |
| El Djérid | - | - | - | - | - | - | - |
| Total | - | 468 000 | - | 850 | 290 | - | المجموع |

Source : Commissariat Régional au Développement Agricole

المصدر : المندوبية الجهوية للتنمية الفلاحية

Tableau : Répartition des exploitations agricoles selon la taille

جدول : توزيع المستغلات الفلاحية حسب الحجم

| Taille | النسبة (%) Taux (%) | المساحة (هك) Superficie (Ha) | النسبة (%) Taux (%) | عدد المستغلات Nbre d'exploitations | الحجم |
|----------------|------------------------|---------------------------------|------------------------|---------------------------------------|----------------|
| sans terre | - | - | - | - | بدون ارض |
| 0-1 ha | 19 | 1580 | 58,7 | 2 872 | 1-0 هك |
| 1-2 ha | 32,3 | 2 702 | 25,9 | 2 148 | 2-1 هك |
| 2-3 ha | 21,5 | 1 800 | 10,5 | 870 | 3-2 هك |
| 3-4 ha | 9,4 | 790 | 2,9 | 240 | 4-3 هك |
| 4-5 ha | 3,6 | 300 | 0,8 | 70 | 5-4 هك |
| 5-10 ha | 5,6 | 465 | 0,90 | 74 | 10-5 هك |
| 10-20 ha | 1,8 | 150 | 0,13 | 11 | 20-10 هك |
| 20-50 ha | 1,8 | 150 | 0,06 | 5 | 50-20 هك |
| 50-100 ha | 1,0 | 88 | 0,03 | 2 | 100-50 هك |
| 100 ha et plus | 4,0 | 338 | 0,40 | 3 | 100 هك فما فوق |
| Total | 100 | 8 363 | 100 | 6 295 | المجموع |

Source : Résultats de l'enquête sur les structures des exploitations agricoles
2004-2005

المصدر : نتائج الإستمارة حول هيكلية المستغلات الفلاحية لموسم
2005-2004

Tableau : Périmètres irrigués

جدول : المناطق السقوية

| Délégation | المناطق السقوية الخاصة Périmètres irrigués Privés | | | المناطق السقوية العمومية Périmètres irrigués Publics | | | المعمدية |
|--------------|--|--|---------------|---|--|---------------|----------------|
| | المساحة المروية (هك) Sup. irriguée (ha) | المساحة القابلة للري (هك) Sup. irrigable (ha) | العدد Nbre | المساحة المروية (هك) Sup. irriguée (ha) | المساحة القابلة للري (هك) Sup. irrigable (ha) | العدد Nbre | |
| Tozeur | - | - | - | 3 006 | 3 182 | 22 | توزر |
| Dgueche | - | - | - | 1 497 | 2 371 | 16 | دقاش |
| Tamaghza | - | - | - | 655 | 598 | 8 | تمغزة |
| Nefta | - | - | - | 1 665 | 1 800 | 11 | نفطة |
| Hazoua | - | - | - | 1 147 | 1 170 | 18 | حزوة |
| Hammet | - | - | - | 830 | 800 | 9 | حامة الجريد |
| El Djérid | - | - | - | - | - | - | - |
| Total | - | - | - | 8 800 | 9 921 | 84 | المجموع |

Source : Commissariat Régional au Développement Agricole

المصدر : المندوبية الجهوية للتنمية الفلاحية - دائرة المناطق السقوية

Tableau : Cultures annuelles - en irrigué

جدول : الزراعات السنوية - نمط سقوي

| Délégation | البقول Légumineuses | | الخضروات Légumes | | الأعلاف Fourrages | | الحبوب Céréales | | المعمدية |
|------------|--------------------------|--------------------------|--------------------------|--------------------------|--------------------------|--------------------------|--------------------------|--------------------------|-------------|
| | الإنتاج (طن) Prod.(T) | المساحة (هك) Sup.(ha) | الإنتاج (طن) Prod.(T) | المساحة (هك) Sup.(ha) | الإنتاج (طن) Prod.(T) | المساحة (هك) Sup.(ha) | الإنتاج (طن) Prod.(T) | المساحة (هك) Sup.(ha) | |
| Tozeur | - | - | 2 450 | 290 | 4 500 | 100 | - | - | توزر |
| Dgueche | - | - | 1 450 | 170 | 2 500 | 60 | - | - | دقاش |
| Tamaghza | - | - | 450 | 50 | 800 | 10 | - | - | تمغزة |
| Nefta | - | - | 2 440 | 290 | 6 000 | 85 | - | - | نفطة |
| Hazoua | - | - | 120 | 10 | 200 | 5 | - | - | حزوة |
| Hammet | - | - | 300 | 40 | 1 000 | 30 | - | - | حامة الجريد |
| El Djérid | - | - | - | - | - | - | - | - | - |
| Total | - | - | 7 210 | 850 | 15 000 | 290 | - | - | المجموع |

Source : Commissariat Régional au Développement Agricole

المصدر : المندوبية الجهوية للتنمية الفلاحية

Tableau : Cultures sous-serres

جدول : الزراعات المحمية

| Délégation | الإنتاج (طن) Production (T) | المساحة المزروعة (هكتار) Sup. cultivée (ha) | مساحة البيوت المحمية (هكتار) Sup.des serres (ha) | عدد البيوت المحمية Nombre de serres | المعتمدية |
|------------|--------------------------------|--|---|--|-------------|
| Tozeur | 266 | 5,3 | 5,3 | 105 | توزر |
| Dgueche | 1 | 0,05 | 0,05 | 1 | دقاش |
| Tamaghza | 0 | 0 | 0,00 | 0 | تمغزة |
| Nefta | 95,5 | 2,0 | 2,0 | 40 | نقطة |
| Hazoua | 293 | 5,8 | 5,8 | 115 | حزوة |
| Hammet | 705,5 | 10,8 | 10,80 | 210 | حامة الجريد |
| El Djérid | | | | | |
| Total | 1 361 | 23,95 | 23,95 | 471 | المجموع |

Source : Commissariat Régional au Développement Agricole

المصدر : المندوبية الجهوية للتنمية الفلاحية

Tableau : Arboriculture - en irrigué

جدول : الأشجار المثمرة - نمط سقوي

| Délégation | أنواع أخرى | لوز | تين | عنب | رمان | زيتاين | نخيل | | المعمدية |
|------------|---------------------------------|---------------------------------|---------------------------------|---------------------------------|---------------------------------|---------------------------------|---------------------------------|---------------------------------|-------------|
| | Autres | Amandes | Figs | Raisins | Grenades | Olives | Dattes | | |
| | الإنتاج (طن) Prod. (T) | الإنتاج (طن) Prod. (T) | الإنتاج (طن) Prod. (T) | الإنتاج (طن) Prod. (T) | الإنتاج (طن) Prod. (T) | الإنتاج (طن) Prod. (T) | الإنتاج (طن) Prod. (T) | المساحة (هك) Sup. (ha) | |
| Tozeur | 600 | 0 | 330 | 57 | 480 | 215 | 24 910 | 3 093 | توزر |
| Dgueche | 550 | 0 | 290 | 52 | 430 | 461 | 9 034 | 1 483 | دقاش |
| Tamaghza | 285 | 33 | 60 | 25 | 30 | 130 | 3 600 | 587 | تمغزة |
| Nefta | 500 | 0 | 270 | 41 | 325 | 255 | 14 161 | 1 660 | نفطة |
| Hazoua | 100 | 0 | 25 | 5 | 5 | 26 | 5 670 | 1 077 | حزوة |
| Hammet | - | - | - | - | - | - | 3 910 | 825 | حامة الجريد |
| El Djérid | | | | | | | | | |
| Total | 2 035 | 33 | 975 | 180 | 1 270 | 1 086 | 61 285 | 8 725 | المجموع |

Source : Commissariat Régional au Développement Agricole

المصدر : المندوبية الجهوية للتنمية الفلاحية

تقدر مساحة التوسعات الخاصة المنتجة بـ 1000 هك وتنتج سنويا حوالي 5225 طن.

Tableau : Elevage - Répartition du cheptel (têtes)

جدول : تربية الماشية - توزيع القطيع (رأس)

| دélégation | الأرانب المنتجة Nbre de lapines | عدد المرانب Unités cunicoles | دواجن لحم Poulets de chair | دواجن بيض Poules pondeuses | أجباح نحل Ruches | الإبل Camelins | الماعز Caprins | الأغنام Ovins | الأبقار Bovins | المعتمدية |
|------------|------------------------------------|---------------------------------|-------------------------------|-------------------------------|---------------------|-------------------|-------------------|------------------|-------------------|-------------|
| Tozeur | 905 | 0 | 0 | 0 | 790 | 459 | 6 406 | 21909 | 302 | توزر |
| Dgueche | 700 | 0 | 14 400 | 0 | 140 | 150 | 16 125 | 36765 | 82 | دقاش |
| Tamaghza | 151 | 0 | 0 | 0 | 200 | 800 | 17 852 | 40721 | 0 | تمغزة |
| Nefta | 675 | 0 | 9 000 | 0 | 30 | 1 760 | 8 921 | 18873 | 237 | نفطة |
| Hazoua | 200 | 0 | 0 | 0 | 0 | 1 370 | 6 007 | 9730 | 0 | حزوة |
| Hammet | 180 | 0 | 0 | 0 | 0 | 25 | 6 140 | 16709 | 0 | حامة الجريد |
| El Djérid | | | | | | | | | | |
| Total | 2 811 | 0 | 23 400 | 0 | 1 160 | 4 564 | 61 451 | 144 707 | 621 | المجموع |

Source : Commissariat Régional au Développement Agricole

المصدر : المندوبية الجهوية للتنمية الفلاحية

Tableau : Elevage- Production (tonnes)

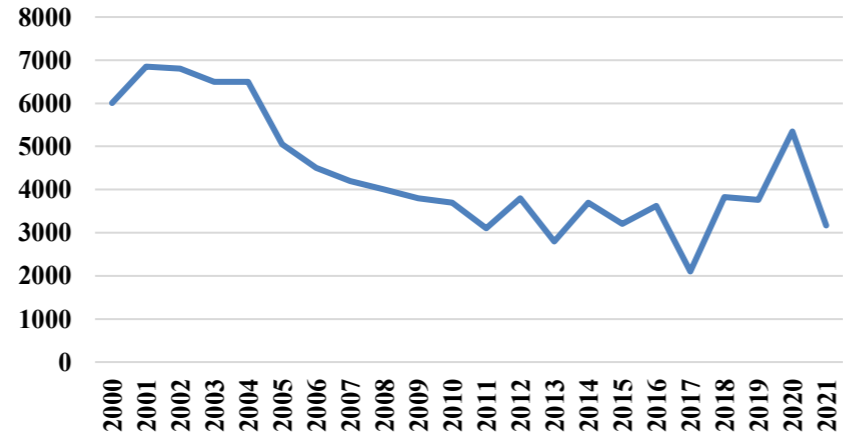
جدول : تربية الماشية - الإنتاج (طن)

| Délégation | Autres productions - أنواع أخرى | | | | Viandes - اللحوم | | | | | | Lait - الحليب | | المعمدية |
|------------|---------------------------------|----------------|---------------|---|----------------------|----------------------|------------------|------------------|-----------------|------------------|------------------|------------------|-------------|
| | الجلود Cuir | الصوف Laine | العسل Miel | البيض (ألف وحدة) Œufs (milliers) | الأرانب Cunicoles | الدواجن Volailles | الإبل Camelin | الماعز Caprin | الأغنام Ovin | الأبقار Bovin | الماعز Caprin | الأبقار Bovin | |
| Tozeur | 24 | 10 | 10 | 0 | 22 | 0 | 14 | 48 | 212 | 19 | 125 | 957 | توزر |
| Dgueche | 0 | 18 | 2 | 0 | 17 | 60,8 | 4 | 122 | 356 | 4 | 315 | 207 | دقاش |
| Tamaghza | 0 | 20 | 2,5 | 0 | 4 | 0 | 22 | 134 | 394 | 0 | 348 | 0 | تمغزة |
| Nefta | 8 | 9 | 0,5 | 0 | 17 | 4,9 | 47 | 67 | 182 | 16 | 174 | 806 | نقطة |
| Hazoua | 0 | 5 | 0 | 0 | 5 | 0 | 38 | 45 | 94 | 0 | 117 | 0 | حزوة |
| Hammet | 0 | 8 | 0 | 0 | 5 | 0 | 1 | 46 | 162 | 0 | 120 | 0 | حامة الجريد |
| El Djérid | | | | | | | | | | | | | |
| Total | 32 | 70 | 15 | 0 | 70 | 65,6 | 126 | 462 | 1 400 | 39 | 1 199 | 1 970 | المجموع |

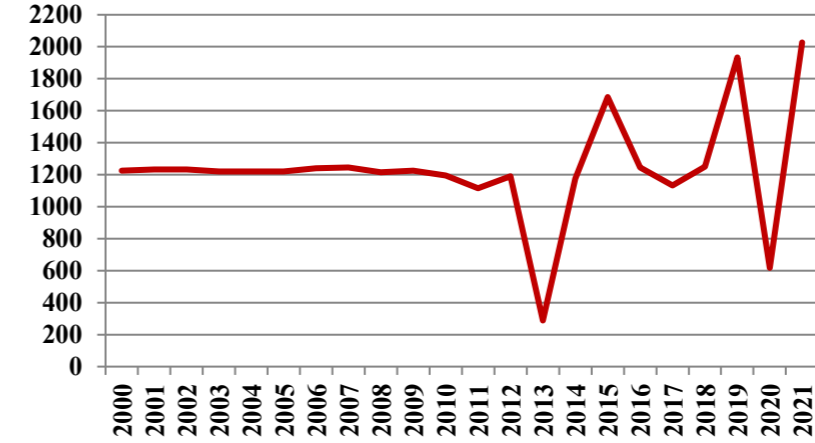
Source : Commissariat Régional au Développement Agricole

المصدر : المندوبية الجهوية للتنمية الفلاحية

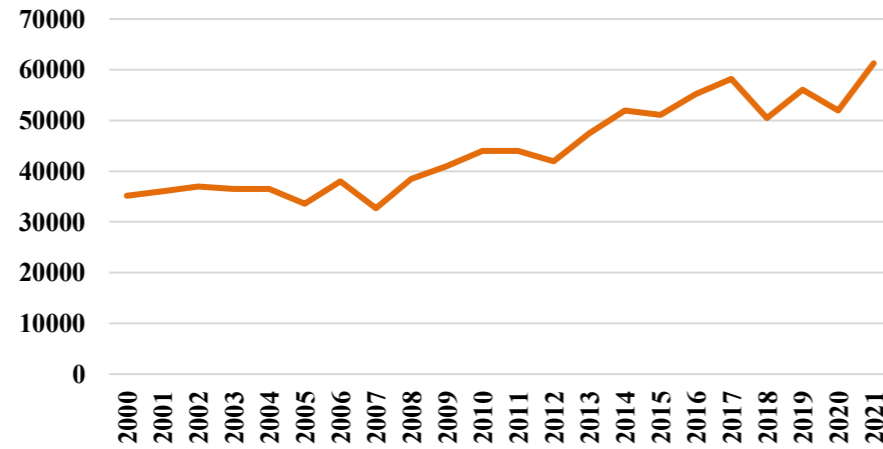
تطور إنتاج الحليب (طن)
(Evolution de la production du lait (tonnes



تطور إنتاج اللحوم الحمراء (طن)
(Evolution de la production des viandes rouges (tonnes



تطور إنتاج التمور (طن)
(Evolution de la production des dattes (tonnes



تطور إنتاج الخضروات (طن)
(Evolution de la production des légumes (tonnes

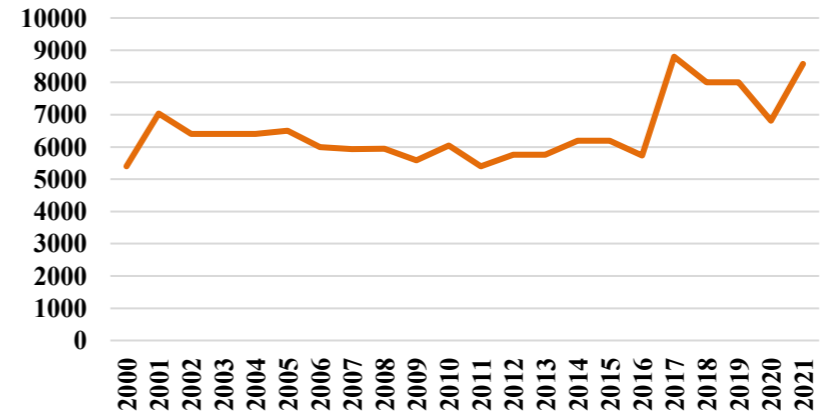


Tableau : Institutions de Développement Agricole

جدول : مؤسسات التنمية الفلاحية

| Délégation | مجامع التنمية الفلاحية Groupements développement agricole | وحدات تخزين التمور 'nités de conditionnement des dattes | | المعاصر Huileries | | الجمعيات المائية Associations d'Intérêts Collectifs Eau | مراكز الإشعاع الفلاحي centres de rayonnement agricole | خلايا الإرشاد الفلاحي cellules de vulgarisation agricole | تعاضديات الخدمات Coopératives de service | | | المعتمدية |
|---------------------|--|---|---------------|--|---------------|--|---|--|--|------------------|---------------|----------------|
| | | الطاقة طن/ يوم Capacité tonnes/jour | العدد Nbre | طاقة العصر طن/ يوم Capacité tonnes/jour | العدد Nbre | | | | المنخرطون adhérents | | العدد Nbre | |
| | | | | | | | | | منهم اثاث Dont,F | المجموع Total | | |
| | | | | | | | | | | | | |
| Tozeur | 22 | 7 000 | 8 | - | - | - | 8 | 1 | - | - | - | توزر |
| Dgueche | 16 | 10 800 | 9 | - | - | - | 3 | 1 | - | - | - | دقاش |
| Tamaghza | 8 | 0 | 0 | - | - | - | 4 | 1 | - | - | - | تمغزة |
| Nefta | 11 | 4 900 | 8 | - | - | - | 6 | 1 | - | - | - | نقطة |
| Hazoua | 18 | 700 | 1 | - | - | - | 3 | 1 | - | - | - | حزوة |
| Hammet El Djérid | 9 | 600 | 2 | - | - | - | 3 | 1 | - | - | - | حامة الجريد |
| Total | 84 | 24 000 | 28 | - | - | - | 27 | 6 | - | - | - | المجموع |

Source : Commissariat Régional au Développement Agricole

المصدر : المندوبية الجهوية للتنمية الفلاحية

Tableau : Investissement agricole - Répartition des projets type "A" selon la délégation

جدول : الإستثمار الفلاحي - توزيع المشاريع صنف أ حسب المعتمدية

| Délégation | المشاريع المنجزة Projets réalisés | | | المشاريع المصادق عليها Projets approuvés | | | المشاريع المصرح بها Projets déclarés | | | المعتمدية |
|--|--------------------------------------|---|---------------|---|---|---------------|---|---|---------------|--|
| | مواطن الشغل Emplois | الإستثمار (أ.د.) Investissement (milles DT) | العدد Nbre | مواطن الشغل Emplois | الإستثمار (أ.د.) Investissement (milles DT) | العدد Nbre | مواطن الشغل Emplois | الإستثمار (أ.د.) Investissement (milles DT) | العدد Nbre | |
| Tozeur Dgueche Hammet El Djérid Tamaghza Nefta Hazoua | | | | - | 3 099 | 252 | - | 3 099 | 252 | توزر دقاش حامة الجريد تمغزة نفطة حزوة |
| | | | | - | 1 509 | 152 | - | 1 509 | 152 | |
| | 268 | 6 461 | 620 | - | 404 | 46 | - | 404 | 46 | |
| | | | | - | 1 292 | 158 | - | 1 292 | 158 | |
| | | | | - | 157 | 12 | - | 157 | 12 | |
| Total | 268 | 6 461 | 620 | 268 | 6 461 | 620 | 268 | 6 461 | 620 | المجموع |

Source : Commissariat Régional au Développement Agricole

المصدر : المندوبية الجهوية للتنمية الفلاحية

Tableau : Investissement agricole - Répartition des projets type "A" selon la branche

جدول : الإستثمار الفلاحي - توزيع المشاريع صنف أ حسب القطاع

| Branche | المشاريع المنجزة Projets réalisés | | | المشاريع المصادق عليها Projets approuvés | | | المشاريع المصرح بها Projets déclarés | | | القطاع |
|--|--------------------------------------|---|---------------|---|---|---------------|---|---|---------------|---|
| | مواطن الشغل Emplois | الإستثمار (أ.د.) Investissement (milles DT) | العدد Nbre | مواطن الشغل Emplois | الإستثمار (أ.د.) Investissement (milles DT) | العدد Nbre | مواطن الشغل Emplois | الإستثمار (أ.د.) Investissement (milles DT) | العدد Nbre | |
| Agriculture Pêche et Aquaculture Services agricoles | 268 | 6 461 | 620 | 268 | 6 461 | 620 | 268 | 6 461 | 620 | الفلاحة الصيد البحري وتربية الأحياء المائية الخدمات الفلاحية |
| Total | 268 | 6 461 | 620 | 268 | 6 461 | 620 | 268 | 6 461 | 620 | المجموع |

Source : Commissariat Régional au Développement Agricole

المصدر : المندوبية الجهوية للتنمية الفلاحية

Tableau : Investissement agricole - Répartition des projets type "B" et "C" selon la délégation

جدول : الإستثمار الفلاحي - توزيع المشاريع صنف ب و ج حسب المعتمدية

| Délégation | المشاريع المنجزة Projets réalisés | | | المشاريع المصادق عليها Projets approuvés | | | المشاريع المصرح بها Projets déclarés | | | المعتمدية |
|------------|--------------------------------------|---|---------------|---|---|---------------|---|---|---------------|-------------|
| | مواطن الشغل Emplois | الإستثمار (أ.د.) Investissement (milles DT) | العدد Nbre | مواطن الشغل Emplois | الإستثمار (أ.د.) Investissement (milles DT) | العدد Nbre | مواطن الشغل Emplois | الإستثمار (أ.د.) Investissement (milles DT) | العدد Nbre | |
| Tozeur | 24 | 3 917,0 | 84 | 24 | 3 917,0 | 84 | 26 | 4 243,1 | 65 | توزر |
| Dgueche | 4 | 555,4 | 12 | 4 | 555,4 | 12 | 24 | 2 344,6 | 11 | دقاش |
| Tamaghza | 3 | 311,6 | 5 | 3 | 311,6 | 5 | 4 | 634,3 | 5 | تمغزة |
| Nefta | 7 | 1 439,4 | 24 | 7 | 1 439,4 | 24 | 5 | 1 033,6 | 18 | نفطة |
| Hazoua | 3 | 959,0 | 5 | 3 | 959,0 | 5 | 11 | 1 088,5 | 5 | حزوة |
| Hammet | 4 | 305,3 | 6 | 4 | 305,3 | 6 | 3 | 138,8 | 3 | حامة الجريد |
| El Djérid | | | | | | | | | | |
| Total | 45 | 7 487,6 | 136 | 45 | 7 487,6 | 136 | 73 | 9 482,9 | 107 | المجموع |

Source : Agence de Promotion des Investissements Agricoles

المصدر : وكالة النهوض بالإستثمارات الفلاحية

Tableau : Investissement agricole - Répartition des projets type "B" et "C" selon la branche

جدول : الإستثمار الفلاحي - توزيع المشاريع صنف ب و ج حسب القطاع

| Branche | المشاريع المنجزة Projets réalisés | | | المشاريع المصادق عليها Projets approuvés | | | المشاريع المصرح بها Projets déclarés | | | القطاع |
|-------------------------|--------------------------------------|---|---------------|---|---|---------------|---|---|---------------|---|
| | مواطن الشغل Emplois | الإستثمار (أ.د.) Investissement (milles DT) | العدد Nbre | مواطن الشغل Emplois | الإستثمار (أ.د.) Investissement (milles DT) | العدد Nbre | مواطن الشغل Emplois | الإستثمار (أ.د.) Investissement (milles DT) | العدد Nbre | |
| Agriculture | 34 | 6 447,1 | 124 | 34 | 6 447,1 | 124 | 62 | 8 543,3 | 96 | الفلاحة الصيد البحري وتربية الأحياء المائية الخدمات الفلاحية |
| Pêche et Aquaculture | 0 | 0,0 | 0 | 0 | 0,0 | 0 | 0 | 0,0 | 0 | |
| Services agricoles | 11 | 1 040,5 | 12 | 11 | 1 040,5 | 12 | 11 | 939,6 | 11 | |
| Total | 45 | 7 487,6 | 136 | 45 | 7 487,6 | 136 | 73 | 9 482,9 | 107 | المجموع |

Source : Agence de Promotion des Investissements Agricoles

المصدر : وكالة النهوض بالإستثمارات الفلاحية

Tableau : Zones industrielles - données globales

جدول : المناطق الصناعية - معطيات عامة

| Zone | عدد المقاسم المستقلة Nbre de lots exploités | العدد الجملي للمقاسم Nbre total de lots | المساحة المستقلة (الهكتار) Sup. exploitée (ha) | المساحة المهينة (الهكتار) Sup. aménagée (ha) | المساحة الجمليّة (الهكتار) Sup. totale (ha) | عدد المناطق الصناعية Nbre de zones industrielles | المنطقة |
|--------------------------------------|--|--|---|---|--|---|----------------------------------|
| Dguche | | | | | | | منطقة بلدية دقاش |
| zone industrielle 1 conseil régional | غير مهياة و مقاسم صغيرة | - | 0,2 | - | 8,0 | 1 | المنطقة الصناعية 1 المجلس الجهوي |
| zone industrielle "Kasstilia" 2 | مهياة | - | 7,0 | 20 | 20,0 | 1 | المنطقة الصناعية 2 بكستيليا |
| Tozeur | | | | | | | منطقة بلدية توزر |
| zone industrielle "Kisstilia" | غير مهياة و مقاسم صغيرة | - | 2,3 | 2,3 | 2,3 | 1 | توزر/منطقة بلدية توزر |
| Nafta | | | | | | | منطقة بلدية نطقة |
| Lotissement 1 et 2 route de Haz | غير مهياة | - | 1,2 | - | 4 | 1 | التقسيم الصناعي طريق حزوة 1 و 2 |
| zone 1 et 2 route de Tozeur | غير مهياة | - | 1,8 | - | 4,9 | 1 | التقسيم الصناعي طريق توزر 1 و 2 |
| zone "Achifa" | غير مهياة | - | 2,2 | - | 5 | 1 | تقسيم الشفاء طريق توزر |
| Total | - | - | 14,7 | 22,3 | 44,2 | 6 | المجموع |

Source : Agence foncière industrielle

المصدر : الوكالة العقارية للصناعة

Tableau : Industries manufacturières - Répartition des entreprises ayant 10 emplois et plus selon la branche

جدول : الصناعات المعملية - توزيع المؤسسات الصناعية ذات 10 مواطن شغل قارة أو أكثر حسب القطاع

| المعتمدية Délégation | المجموع Total | الصناعات المختلفة طاطية, مطابع | صناعة الخشب والخفاف والاثاث | الصناعات الكيميائية | الصناعات الكهربائية والكهر منزلية | الصناعات الميكانيكية والمعدنية | صناعة الجلد والاحذية | صناعة النسيج والملابس | صناعة مواد البناء والخزف والبلور | الصناعات الغذائية والفلاحية | المعتمدية Délégation |
|--------------------------------------|------------------|--------------------------------------|---|-------------------------|---|--|-------------------------------------|-------------------------------------|---|------------------------------------|--------------------------------------|
| | | Industries diverses | I. bois liège et ameuble- ment | Industries chimiques | Industries électriques et électromé- nager | Industries mécaniques métallurgiques | Industries cuir et chaussures | Industries textiles et habits | I. matériaux construction Céramique et verre | Industries agro- alimentaire | |
| Nombre d'entreprises Emplois | 56 4 557 | - - | 2 21 | - - | - - | - - | - - | 2 230 | - - | 52 4 306 | عدد المؤسسات الصناعية مواطن الشغل |
| Entreprises exportatrices Emplois | 37 4 037 | - - | - - | - - | - - | - - | - - | 2 230 | - - | 35 3 807 | المؤسسات المصدرة كليا Emplois |

Source : Agence de Promotion de l'Industrie et de l'Innovation

المصدر : وكالة النهوض بالصناعة والتجديد

Tableau : Répartition des projets industriels selon la délégation

جدول : توزيع المشاريع الصناعية المعلن عنها حسب المعتمدية

| Délégation | المشاريع المنجزة Projets réalisés | | | المشاريع المصادق عليها Projets approuvés | | | المشاريع المصرح بها Projets déclarés | | | المعتمدية |
|------------------|--------------------------------------|--|-----------------|---|--|-----------------|---|--|-----------------|----------------|
| | مواطن الشغل Emplois | الإستثمار (أ.د.) Investissement (mille dinars) | العدد Nombre | مواطن الشغل Emplois | الإستثمار (أ.د.) Investissement (mille dinars) | العدد Nombre | مواطن الشغل Emplois | الإستثمار (أ.د.) Investissement (mille dinars) | العدد Nombre | |
| Tozeur | - | - | - | - | - | - | 338 | 13 701 | 9 | توزر |
| Dgueche | - | - | - | - | - | - | 205 | 4 890 | 2 | دقاش |
| Tamaghza | - | - | - | - | - | - | 17 | 88 | 1 | تمغزة |
| Nefta | - | - | - | - | - | - | 127 | 12 669 | 3 | نفطة |
| Hazoua | - | - | - | - | - | - | - | - | - | حزوة |
| Hammet El Djérid | - | - | - | - | - | - | 22 | 913 | 1 | حامة الجريد |
| Total | - | - | - | - | - | - | 709 | 32 261 | 16 | المجموع |

Source : Agence de Promotion de l'Industrie et de l'Innovation

المصدر : وكالة النهوض بالصناعة والتجديد

Tableau : Répartition des projets industriels selon la branche

جدول : توزيع المشاريع الصناعية المعلن عنها حسب القطاع

| Branches | المشاريع المنجزة Projets réalisés | | | المشاريع المصادق عليها Projets approuvés | | | المشاريع المصرح بها Projets déclarés | | | القطاع |
|--------------------------------|--------------------------------------|--|---------------|---|--|---------------|---|--|---------------|----------------------|
| | مواطن الشغل Emplois | الإستثمار (أ.د.) Investissement (mille dinars) | العدد Nbre | مواطن الشغل Emplois | الإستثمار (أ.د.) Investissement (mille dinars) | العدد Nbre | مواطن الشغل Emplois | الإستثمار (أ.د.) Investissement (mille dinars) | العدد Nbre | |
| I. Agro-alimentaires | - | - | - | - | - | - | 528 | 27 817 | 11 | الصناعات الغذائية |
| I.Mat. Cons.Céramique et Verre | - | - | - | - | - | - | 11 | 770 | 2 | صناعة مواد البناء |
| I. Mécanique et métallurgique | - | - | - | - | - | - | 3 | 36 | 1 | الصناعات الميكانيكية |
| I.Textile,Habillement | - | - | - | - | - | - | 167 | 3 638 | 2 | صناعة النسيج |
| I. Chimique | - | - | - | - | - | - | - | - | - | الصناعات الكيماوية |
| I. Diverses | - | - | - | - | - | - | - | - | - | الصناعات المختلفة |
| Travaux publics | - | - | - | - | - | - | - | - | - | أشغال عامة |
| Services | - | - | - | - | - | - | - | - | - | خدمات |
| Total | - | - | - | - | - | - | 709 | 32 261 | 16 | المجموع |

Source : Agence de Promotion de l'Industrie et de l'Innovation

المصدر : وكالة النهوض بالصناعة والتجديد

Tableau : Répartition des projets de services industriels selon la délégation

جدول : توزيع مشاريع الخدمات الصناعية المعلن عنها حسب المعتمدية

| Délégation | المشاريع المنجزة Projets réalisés | | | المشاريع المصادق عليها Projets approuvés | | | المشاريع المصرح بها Projets déclarés | | | المعتمدية |
|------------------|--------------------------------------|--|-----------------|---|--|-----------------|---|--|-----------------|----------------|
| | مواطن الشغل Emplois | الإستثمار (أ.د.) Investissement (mille dinars) | العدد Nombre | مواطن الشغل Emplois | الإستثمار (أ.د.) Investissement (mille dinars) | العدد Nombre | مواطن الشغل Emplois | الإستثمار (أ.د.) Investissement (mille dinars) | العدد Nombre | |
| Tozeur | - | - | - | - | - | - | 335 | 7 800 | 30 | توزر |
| Dgueche | - | - | - | - | - | - | 819 | 32 236 | 48 | دقاش |
| Tamaghza | - | - | - | - | - | - | 4 | 215 | 1 | تمغزة |
| Nefta | - | - | - | - | - | - | 686 | 19 034 | 13 | نفطة |
| Hazoua | - | - | - | - | - | - | 2 | 200 | 1 | حزوة |
| Hammet El Djérid | - | - | - | - | - | - | 69 | 1 987 | 5 | حامة الجريد |
| Total | - | - | - | - | - | - | 1 915 | 61 472 | 98 | المجموع |

Source : Agence de Promotion de l'Industrie et de l'Innovation

المصدر : وكالة النهوض بالصناعة والتجديد

Tableau : Petites et moyennes entreprises

جدول : المؤسسات الصغرى والمتوسطة

| Délégation | مداخل عقارية Rentes foncières | | المهن الحرة Petits métiers | | الصناعات التقليدية Artisanat | | المعتمدية |
|------------------|--|--|--|--|--|--|--------------|
| | الأشخاص المعنويون Personnes morales | الأشخاص الطبيعيون Personnes physiques | الأشخاص المعنويون Personnes morales | الأشخاص الطبيعيون Personnes physiques | الأشخاص المعنويون Personnes morales | الأشخاص الطبيعيون Personnes physiques | |
| | Tozeur | 0 | 0 | 0 | 367 | 5 | |
| Dgueche | 0 | 9 | 8 | 62 | 0 | 10 | دقاش |
| Tamaghza | 0 | 2 | 0 | 14 | 0 | 3 | تمغزة |
| Hammet El Djérid | | | | | | | حامة الجريد |
| Nefta | | | | | | | نفطة |
| Hazoua | | | | | | | حزوة |
| Total | 0 | 11 | 8 | 443 | 5 | 138 | كامل الولاية |

Tableau : Entreprises commerciales et de services

جدول : المؤسسات التجارية والخدماتية

| Délégation | الخدمات Services | | الصناعيون Industries | | تجارة التفصيل Commerce de détail | | تجارة الجملة Commerce de gros | | المعتمدية |
|------------------|--|--|--|--|--|--|--|--|--|
| | الأشخاص المعنويون Personnes morales | الأشخاص الطبيعيون Personnes physiques | الأشخاص المعنويون Personnes morales | الأشخاص الطبيعيون Personnes physiques | الأشخاص المعنويون Personnes morales | الأشخاص الطبيعيون Personnes physiques | الأشخاص المعنويون Personnes morales | الأشخاص الطبيعيون Personnes physiques | |
| Tozeur | | | | | | | | | توزر دقاش تمغزة حامة الجريد نفطة حزوة |
| Dgueche | 188 | 2 201 | 229 | 553 | 72 | 2 059 | 50 | 106 | |
| Tamaghza | | | | | | | | | |
| Hammet El Djérid | | | | | | | | | |
| Nefta | 17 | 321 | 39 | 127 | 2 | 374 | 5 | 11 | |
| Hazoua | 1 | 63 | 4 | 5 | 0 | 106 | 1 | 2 | |
| Total | 206 | 2 585 | 272 | 685 | 74 | 2 539 | 56 | 119 | كامل الولاية |

Tableau : Transport terrestre - flotte

جدول : النقل البري - أسطول الخواص

| Désignation | العدد | البيانات | Délégation | نقل ريفي transport rural | لواج "louage" | تاكسي taxi | المعمدية |
|------------------------------|-------|------------------------------|------------------|--------------------------------|------------------|---------------|----------------|
| Camion | 234 | شاحنة | | | | | |
| Camionnette | 3 040 | شاحنة خفيفة | | | | | |
| Engin de travaux publiques | 123 | معدات اشغال عمومية | Tozeur | 0 | 24 | 144 | توزر |
| Engin spécial | 38 | معدات خاصة | Dgueche | 3 | 63 | 25 | دقاش |
| Motocyclette | 59 | دراجات نارية | Tamaghza | 16 | 6 | 0 | تمغزة |
| Quadricycle | 165 | دراجات نارية ذات اربع عجلات | Nefta | 1 | 29 | 20 | نفظة |
| Remorque | 11 | مجرور | Hazoua | 9 | 7 | 0 | حزوة |
| Remorque agricole | 2 | مجرور فلاحي | Hammet El Djérid | 1 | 5 | 4 | حامة الجريد |
| Semi-remorque | 246 | نصف مجرور | | | | | |
| Semi-remorque agricole | 471 | نصف مجرور فلاحي | | | | | |
| TCP | 93 | نقل عمومي للاشخاص | | | | | |
| Tracteur agricole | 562 | جرار فلاحي | | | | | |
| Tracteur routier | 84 | جرار طرقي | | | | | |
| Tricycle | 97 | دراجات نارية ذات ثلاثة عجلات | | | | | |
| Voiture particulière | 8 840 | سيارات خاصة | | | | | |
| Véhicule intervention urgent | 3 | عربات التدخل السريع | | | | | |
| Véhicule très spéciale | 21 | معدات خاصة جدا | | | | | |
| Voiture mixte | 758 | سيارة مزودة | | | | | |
| | | | Total | 30 | 134 | 193 | المجموع |

Source : Direction Régionale de Transport Terrestre

المصدر : الوكالة الفنية للنقل البري

**Tableau : Transport terrestre - Trafic
aux points frontaliers**

**جدول : النقل البري : حركة العبور بالنقاط
الحدودية**

| Désignation | عدد السيارات Nombre de voitures | | عدد المسافرين Nombre de voyageurs | | البيانات |
|--------------|------------------------------------|-----------------|--------------------------------------|-----------------|----------------|
| | ذهاب Sorties | إياب Entrées | ذهاب Sorties | إياب Entrées | |
| | Tamaghza Hazoua | - 88 | - 64 | - 216 | |
| Total | 88 | 64 | 216 | 196 | المجموع |

Source : Direction Régionale de la Douane

المصدر : الإدارة الجهوية للديوانة

Tableau : Transport terrestre - Société régionale de transport - données globales

جدول : النقل البري : الشركة الجهوية للنقل - معطيات عامة

| Désignation | 2021 | البيانات |
|---|-----------|---|
| Nombre de bus ordinaires | 27 | عدد الحافلات العادية |
| Capacité des bus ordinaires | 2 241 | طاقة إستيعاب الحافلات العادية |
| Nombre de bus articulés | 8 | عدد الحافلات المزدوجة |
| Capacité des bus articulés | 992 | طاقة إستيعاب الحافلات المزدوجة |
| Nombre de personnels : | 71 | عدد العمال |
| Nbre de voyageurs du Transport régional | 425 934 | عدد المسافرين بالنقل الجهوي |
| Nbre de voyageurs du Transport communal | 201 584 | عدد المسافرين بالنقل البلدي |
| Nbre de voyageurs du Transport scolaire | 9 584 371 | عدد المسافرين بالنقل المدرسي |
| Nbre de voyageur du Transport inter | 179 524 | عدد المسافرين بالنقل بين المدن |
| Distance parcourue du Transport régional (km) | 458 265 | المسافة المقطوعة بالنقل الجهوي (كلم) |
| Distance parcourue du Transport communal (km) | 28 600 | المسافة المقطوعة بالنقل البلدي (كلم) |
| Distance parcourue du Transport scolaire (km) | 171 970 | المسافة المقطوعة بالنقل المدرسي (كلم) |
| Distance parcourue du Transport inter Urbain (km) | 1 283 100 | المسافة المقطوعة بالنقل بين المدن (كلم) |

Source : Société Régionale de Transport

المصدر : الشركة الجهوية للنقل

Tableau : Transport ferroviaire - données globales

جدول : النقل الحديدي - معطيات عامة

| Délégation | الحمولة (ألف طن) Tonnages (mille tonnes) | عدد قاطرات البضائع (بالألف) Nbre de Wagons des marchandises (millier) | عدد المسافرين (بالألف) Nbre de voyageurs transportés (millier) | عدد قاطرات المسافرين (بالألف) Nbre de Wagons des voyageurs (millier) | طول خط السكة الحديدية المستعمل (كلم) Longeurs de lignes exploitées (km) | المعمدية |
|------------|---|---|--|--|---|----------|
| Tozeur | 0 | 0 | 344 | 276 | 31 | توزر |

Source : Société Nationale des Chemins de Fer Tunisiens / données 2020

المصدر : الشركة الوطنية للسكك الحديدية / أرقام 2020

**Tableau : Transport aérien -
données globales**

جدول : النقل الجوي - معطيات عامة

| Aéroport | الشحن بالكيلوغرام Marchandises (kg) | | البريد Courrier | | عدد المسافرين Nbre de voyageurs | | | عدد الرحلات Nbre de vols | | المطار |
|----------|--|-----------------------|--------------------|-----------------|------------------------------------|----------------|-----------------|-----------------------------|-----------------|--------|
| | المشحونة Embarquées | المفرغة Débarquées | ذهاب Départ | إياب Arrivée | عبور Transit | ذهاب Départ | إياب Arrivée | ذهاب Départ | إياب Arrivée | |
| | Tozeur | 0 | 15 000 | 0 | 0 | 588 | 4 232 | 4 279 | 385 | |

Source : OACA - Aéroport international Tozeur Nefta

المصدر : ديوان الطيران المدني والمطارات - مطار توزر نفطة الدولي

Tableau : Tourisme - Principaux indicateurs touristiques

جدول : السياحة - أهم المؤشرات السياحية

| Délégation | مراكز التنشيط والترفيه Centres d'animation | المطاعم السياحية Restaurants touristiques | وكالات الأسفار Agences de voyage | عدد الأسرة Capacité en lits | توزيع الوحدات السياحية حسب الصنف Répartition des hôtels par catégorie | | | | | | | المعتمدية |
|---------------------|---|--|---|--------------------------------------|--|----------------------------|--------------------------------|---------------------------|-----------------------------------|------------------------------------|---------------------------------|----------------|
| | | | | | المجموع Total | شقق غير مصنفة Autres | نجمة واحدة une étoile | نجمتان Deux étoiles | ثلاثة نجوم Trois étoiles | أربعة نجوم Quatre étoiles | خمسة نجوم Cinq étoiles | |
| | | | | | | | | | | | | |
| Tozeur | 4 | 3 | 42 | 4 531 | 32 | 13 | 1 | 5 | 5 | 6 | 2 | توزر |
| Dgueche | 0 | 0 | 1 | 60 | 1 | 1 | 0 | 0 | 0 | 0 | 0 | دقاش |
| Tamaghza | 0 | 0 | 1 | 246 | 2 | 1 | 0 | 0 | 0 | 1 | 0 | حامة الجريد |
| Nefta | 0 | 0 | 1 | 246 | 2 | 1 | 0 | 0 | 0 | 1 | 0 | تمغزة |
| Hazoua | 2 | 0 | 4 | 1 288 | 13 | 9 | 0 | 2 | 1 | 0 | 1 | نفطة |
| Hammet El Dissid | 0 | 0 | 1 | 0 | 0 | 0 | 0 | 0 | 0 | 0 | 0 | حزوة |
| Total | 6 | 3 | 49 | 6 125 | 48 | 24 | 1 | 7 | 6 | 7 | 3 | المجموع |

Source : Commissariat Régional de Tourisme

المصدر : المندوبية الجهوية للسياحة

Tableau (suite et fin)

جدول (تابع ونهاية)

| Délégation | نسبة الشغول % Taux d'occupation (%) | مواطن الشغل المباشر | | معدل الإقامة (يوم) Séjour moyen (jours) | توزيع الليالي المقضاة حسب الصنف (ليلة) | | | | | | | عدد الوافدين Arrivées globales | المعمدية |
|---------------------|---|---------------------|------------------|---|--|----------------------------|--------------------------------|---------------------------|-----------------------------------|------------------------------------|---------------------------------|--------------------------------------|----------------|
| | | Emplois directs | | | Répartition des nuitées globales par catégorie (nuitées) | | | | | | | | |
| | | منهم إناث Dont.F | المجموع Total | | المجموع Total | شقق غير مصنفة Autres | نجمة واحدة une étoile | نجمتان Deux étoiles | ثلاثة نجوم Trois étoiles | أربعة نجوم Quatre étoiles | خمسة نجوم Cinq étoiles | | |
| Tozeur | 13 | - | - | 1,75 | 129 845 | - | - | - | - | - | - | 74 195 | توزر |
| Dgueche | 0 | - | - | 0 | 0 | - | - | - | - | - | - | 0 | دقاش |
| Tamaghza | 0 | - | - | 0 | 0 | - | - | - | - | - | - | 0 | تمغزة |
| Nefta | 3,4 | - | - | 1,24 | 7 046 | - | - | - | - | - | - | 5 663 | نفطة |
| Hazoua | 0 | - | - | 0 | 0 | - | - | - | - | - | - | 0 | حزوة |
| Hammet El Djérid | 0 | - | - | 0 | 0 | - | - | - | - | - | - | 0 | حامة الجريد |
| Total | 10,30 | - | - | 1,71 | 136 891 | - | - | - | - | - | - | 79 858 | المجموع |

Source : Commissariat Régional de Tourisme

المصدر : المندوبية الجهوية للسياحة

Tableau : Artisanat - données générales

جدول : الصناعات التقليدية - معطيات عامة

| Délégation | الإستثمار Investissement | | | عدد Nbre | عدد الحرفيين المتحصلين على الكفاءة المهنية Nombre d'Artisans inscrits | | المعتمدية |
|------------------|-----------------------------|------------------|---|-------------|--|------------------|----------------|
| | مواطنون الشغل Emplois | | الإستثمار (أ.د.) Invest. (mille DT) | | منهم إناث Dont.F | المجموع Total | |
| | منهم إناث Dont.F | المجموع Total | | | | | |
| Tozeur | 55 | 66 | 199,0 | 66 | 60 | 78 | توزر |
| Dgueche | 68 | 68 | 241,0 | 68 | 22 | 23 | دقاش |
| Tamaghza | 4 | 4 | 17,0 | 4 | 4 | 4 | تمغزة |
| Nefta | 11 | 11 | 40,0 | 11 | 23 | 24 | نفطة |
| Hazoua | 9 | 9 | 31,0 | 9 | 14 | 15 | حزوة |
| Hammet El Djérid | 14 | 14 | 58,0 | 14 | 23 | 25 | حامة الجريد |
| Total | 161 | 172 | 586,0 | 172 | 146 | 169 | المجموع |

Source : Office National de l'Artisanat

المصدر : الديوان الوطني للصناعات التقليدية

Tableau : BTS - Répartition des projets selon le secteur

جدول : توزيع قروض البنك التونسي للتضامن حسب القطاعات

| Délégation | الصناعات التقليدية Artisanat | | | الخدمات Services | | | المهن الصغرى Petits métiers | | | الزراعة Agriculture | | | المعمدية |
|---|---------------------------------|--|---------------|------------------------|--|---------------|--------------------------------|--|---------------|------------------------|--|---------------|--|
| | مواطن الشغل Emp. | حجم الاستثمارات ألف دينار Investis. en mille DT | العدد Nbre | مواطن الشغل Emp. | حجم الاستثمارات ألف دينار Investis. en mille DT | العدد Nbre | مواطن الشغل Emp. | حجم الاستثمارات ألف دينار Investis. en mille DT | العدد Nbre | مواطن الشغل Emp. | حجم الاستثمارات ألف دينار Investis. en mille DT | العدد Nbre | |
| Tozeur Dgueche Tamaghza Nefta Hazoua Hammet El Djérid | 305 | 881 | 240 | 355 | 2 255 | 221 | 179 | 1 571 | 126 | 33 | 650 | 30 | توزر دقاش تمغزة نفطة حزوة حامة الجريد |
| Total | 305 | 881 | 240 | 355 | 2 255 | 221 | 179 | 1 571 | 126 | 33 | 650 | 30 | المجموع |

Source : Banque Tunisienne de Solidarité

المصدر : البنك التونسي للتضامن

Tableau : BTS - Evolution des projets selon la délégation

جدول : تطور قروض البنك التونسي
للتضامن حسب المعتمدية

| Délégation | 2021 | | | 2020 | | | 2019 | | | 2018 | | | 2017 | | | المعتمدية |
|------------|----------------|------------------------------|-------|----------------|------------------------------|-------|----------------|------------------------------|-------|----------------|------------------------------|-------|----------------|------------------------------|-------|-------------|
| | مواطن الشغل | حجم الاستثمارات ألف دينار | العدد | مواطن الشغل | حجم الاستثمارات ألف دينار | العدد | مواطن الشغل | حجم الاستثمارات ألف دينار | العدد | مواطن الشغل | حجم الاستثمارات ألف دينار | العدد | مواطن الشغل | حجم الاستثمارات ألف دينار | العدد | |
| | Emp. | Investis. en mille DT | Nbre | Emp. | Investis. en mille DT | Nbre | Emp. | Investis. en mille DT | Nbre | Emp. | Investis. en mille DT | Nbre | Emp. | Investis. en mille DT | Nbre | |
| Tozeur | | | | | | | | | | 228 | 2 192 | 216 | | | | توزر |
| Dgueche | | | | | | | | | | 233 | 1 955 | 229 | | | | دقاش |
| Tamaghza | 872 | 5 357 | 617 | 773 | 4 068 | 398 | 575 | 5 125 | 517 | 15 | 53 | 15 | 763 | 5 877 | 694 | تمغزة |
| Nefta | | | | | | | | | | 72 | 668 | 58 | | | | نفطة |
| Hazoua | | | | | | | | | | 11 | 26 | 11 | | | | حزوة |
| Hammet | | | | | | | | | | - | - | - | | | | حامة الجريد |
| El Djérid | | | | | | | | | | | | | | | | |
| Total | 872 | 5 357 | 617 | 773 | 4 068 | 398 | 575 | 5 125 | 517 | 559 | 4 894 | 529 | 763 | 5 877 | 694 | المجموع |

Source : Banque Tunisienne de Solidarité

المصدر : البنك التونسي للتضامن

Tableau : Commerce - Points de vente en gros

جدول : التجارة - عدد نقاط البيع بالجملة

| Délégation | عدد نقاط تجارة الجملة Points de vente en gros | | | | | | | | عدد الأسواق Marchés | | | | المعتمدة |
|---------------------|--|-------------------------|--|--|---|--|---|---|--|-----------------------------|--------------------------|-----------------------------|----------------|
| | الجملة Total | أنواع أخرى Autres | مواد بناء ومواد حديدية Matériaux de cons- truction | أقمشة وملابس Textiles et et Habil- lements | خضر وغلال Légumes et fruits | لحوم وأسمك Viandes et poissons | دجاج ومشتقاته Poulets et Dérivées | مواد غذائية Produits alim- entaires | المساحات المتوسطة Moyennes Surfaces | البيع بالجملة de Gros | بلدية Muni- cipaux | أسبوعي hebdo- madares | |
| Tozeur | 36 | 16 | 5 | 0 | 4 | 0 | 3 | 8 | 3 | 1 | 1 | 1 | توزر |
| Dgueche | 13 | 5 | 1 | 0 | 0 | 0 | 0 | 7 | 0 | 0 | 0 | 3 | دقاش |
| Tamaghza | 0 | 0 | 0 | 0 | 0 | 0 | 0 | 0 | 0 | 0 | 0 | 1 | تمغزة |
| Nefta | 19 | 6 | 6 | 0 | 1 | 0 | 1 | 5 | 2 | 0 | 0 | 1 | نفطة |
| Hazoua | 0 | 0 | 0 | 0 | 0 | 0 | 0 | 0 | 0 | 0 | 0 | 1 | حزوة |
| Hammet El Djérid | 0 | 0 | 0 | 0 | 0 | 0 | 0 | 0 | 0 | 0 | 0 | 1 | حامة الجريد |
| Total | 68 | 27 | 12 | 0 | 5 | 0 | 4 | 20 | 5 | 1 | 1 | 8 | المجموع |

Source : Direction Régionale de Commerce

المصدر : الإدارة الجهوية للتجارة

Tableau : Commerce - Points de vente en détail

جدول : التجارة : عدد نقاط البيع بالتفصيل

| Délégation | عدد نقاط تجارة التفصيل Points de vente en détail | | | | | | | | المعتمدية |
|------------------|---|-------------------------|--|--|---|--|---|---|-------------|
| | الجملة Total | أنواع أخرى Autres | مواد بناء ومواد حديدية Matériaux de cons- truction | أقمشة وملابس Textiles et et Habil- lements | خضر وغلال Légumes et fruits | لحوم وأسمك Viandes et poissons | دجاج ومشتقاته Poulets et Dérivées | مواد غذائية Produits alim- entaires | |
| Tozeur | 997 | 441 | 31 | 72 | 35 | 29 | 79 | 310 | توزر |
| Dgueche | 577 | 252 | 17 | 10 | 25 | 25 | 51 | 197 | دقاش |
| Tamaghza | 96 | 47 | 3 | 2 | 5 | 6 | 8 | 25 | تمغزة |
| Nefta | 454 | 200 | 19 | 17 | 22 | 22 | 28 | 146 | نفطة |
| Hazoua | 120 | 63 | 5 | 1 | 5 | 6 | 11 | 29 | حزوة |
| Hammet El Djérid | 100 | 21 | 5 | 3 | 6 | 11 | 21 | 33 | حامة الجريد |
| Total | 2 344 | 1 024 | 80 | 105 | 98 | 99 | 198 | 740 | المجموع |

Source : Direction Régionale de Commerce

المصدر : الإدارة الجهوية للتجارة

Tableau : Evolution du réseau bancaire par délégation

جدول : تطور الفروع البنكية حسب المعتمدية

| Délégation | 2021 | 2020 | 2019 | 2018 | 2017 | 2016 | 2015 | 2014 | 2013 | المعتمدية |
|------------------|-----------|-----------|-----------|-----------|-----------|-----------|-----------|-----------|-----------|----------------|
| Tozeur | 12 | 12 | 12 | 12 | 12 | 12 | 12 | 12 | 11 | توزر |
| Dgueche | 2 | 2 | 2 | 2 | 2 | 2 | 2 | 2 | 2 | دقاش |
| Tamaghza | 0 | 0 | 0 | 0 | 0 | 0 | 0 | 0 | 0 | تمغزة |
| Nefta | 2 | 2 | 2 | 2 | 2 | 2 | 2 | 2 | 2 | نقطة |
| Hazoua | 0 | 0 | 0 | 0 | 0 | 0 | 0 | 0 | 0 | حزوة |
| Hammet El Djérid | 0 | 0 | 0 | 0 | 0 | 0 | 0 | 0 | 0 | حامة الجريد |
| Total | 16 | 16 | 16 | 16 | 16 | 16 | 16 | 16 | 15 | المجموع |

Source : Banque Centrale

المصدر : البنك المركزي التونسي

الجزء الخامس : الحوكمة

Cinquième partie : Gouvernance

Tableau : Nombre d'associations selon le domaine d'activité

جدول : عدد الجمعيات حسب مجال النشاط

| Association | المستوى الوطني Tunisie | إقليم الجنوب Sud | ولاية توزر Gouvernorat Tozeur | الجمعيات |
|------------------|---------------------------|---------------------|----------------------------------|----------------|
| Scientifique | 1 817 | 131 | 14 | علمية |
| Féminie | 219 | 42 | 2 | نسائية |
| Sportive | 3 068 | 535 | 46 | رياضية |
| Amicale | 1 372 | 164 | 18 | ودادية |
| Culturelle | 4 812 | 920 | 92 | ثقافية،فنية |
| Sociale | 2 703 | 569 | 41 | خيرية اجتماعية |
| Développement | 2 513 | 564 | 59 | تنموية |
| Micro crédit | 303 | 52 | 5 | القروض الصغرة |
| Ecoles | 4 589 | 782 | 44 | المدارس |
| Environnementale | 613 | 137 | 21 | بيئية |
| Juridique | 410 | 32 | 1 | حقوقية |
| Citoyenne | 845 | 116 | 14 | مواطنة |
| Jeunesse | 405 | 68 | 11 | شبابية |
| Enfance | 316 | 65 | 2 | طفولة |
| Etrangère | 209 | 7 | 0 | أجنبية |
| Réseau | 76 | 8 | 1 | شبكة |
| Coordination | 14 | 4 | 0 | التنسيقية |
| Total | 24 284 | 4 196 | 371 | المجموع |

Source : site web centre IFEDA pour les associations www.ifeda.org.tn

المصدر : موقع مركز إفاة للجمعيات www.ifeda.org.tn

Tableau : Conseils municipaux au Gouvernement de Tozeur

جدول : المجالس البلدية بولاية توزر

| Municipalités | عدد المقاعد بالمجلس البلدي Nombre de sièges au Conseil municipal | | عدد الناخبين المسجلين Nombre des électeurs enregistrés | | عدد مكاتب الإقتراع Nombre de bureaux de vote | عدد مراكز الإقتراع Nombre de centres de vote | البلديات |
|------------------|--|------------------|--|------------------|--|--|-------------|
| | منهم إناث Dont féminin | المجموع Total | منهم إناث Dont féminin | المجموع Total | | | |
| Tozeur | 10 | 24 | - | - | - | - | توزر |
| Dgueche | 7 | 18 | - | - | - | - | دقاش |
| Hammet El Djérid | 6 | 12 | - | - | - | - | حامة الجريد |
| Tamaghza | 6 | 12 | - | - | - | - | تمغزة |
| Nefta | 5 | 18 | - | - | - | - | نقطة |
| Hazoua | 5 | 12 | - | - | - | - | حزوة |
| Total | 39 | 96 | - | - | - | - | المجموع |

Source : Communes

المصدر : البلديات

Tableau : Ressources humaines des communes

جدول : الموارد البشرية للبلديات

| Commune | الأعوان Agents | | الإطارات Cadres | | البلدية |
|------------------|---------------------------|------------------|---------------------------|------------------|----------------|
| | منهم إناث Dont féminin | المجموع Total | منهم إناث Dont féminin | المجموع Total | |
| Tozeur | 30 | 116 | 9 | 20 | توزر |
| Dgueche | 10 | 20 | 6 | 14 | دقاش |
| Hammet El Djérid | 3 | 11 | 3 | 7 | حامة الجريد |
| Tamaghza | 8 | 64 | 4 | 15 | تمغزة |
| Nefta | 11 | 76 | 6 | 19 | نفطة |
| Hazoua | 0 | 19 | 0 | 6 | حزوة |
| Total | 62 | 306 | 28 | 81 | المجموع |

Source : Communes

المصدر : البلديات

Tableau : Ressources humaines du siège du Gouvernorat et des délégations de Tozeur

جدول : الموارد البشرية بمركز ولاية توزر وبالمعتمديات

| Commune | الأعوان Agents | | الإطارات Cadres | | البلدية |
|-----------------------------|---------------------------|------------------|---------------------------|------------------|---------------------|
| | منهم إناث Dont féminin | المجموع Total | منهم إناث Dont féminin | المجموع Total | |
| Gouvernorat Tozeur | 32 | 82 | 3 | 16 | مركز ولاية توزر |
| Délégation Tozeur | 18 | 44 | 0 | 2 | معتمدية توزر |
| Délégation Dgueche | 6 | 24 | 0 | 1 | معتمدية دقاش |
| Délégation Tamaghza | 14 | 47 | 0 | 1 | معتمدية تمغزة |
| Délégation Nefta | 7 | 25 | 0 | 1 | معتمدية نفطة |
| Délégation Hazoua | 4 | 44 | 0 | 2 | معتمدية حزوة |
| Délégation Hammet El Djérid | 1 | 1 | 1 | 2 | معتمدية حامة الجريد |
| Total | 82 | 267 | 4 | 25 | المجموع |

Source : Gouvernorat Tozeur

المصدر : الولاية توزر

Tableau : Représentants du Gouvernorat Tozeur à l'Assemblée des Représentants du Peuple ARP

جدول : ممثلي ولاية توزر بمجلس نواب الشعب

| Parties politiques | عدد النواب Nombre de députés | | الأحزاب |
|---------------------|---------------------------------|------------------|--------------------|
| | منهم إناث Dont féminin | المجموع Total | |
| Ennahdha | 0 | 1 | حركة النهضة |
| Nida Tunisie | 0 | 1 | حركة نداء تونس |
| Bloc démocratique | 0 | 1 | الكتلة الديمقراطية |
| Mouvement populaire | 0 | 1 | حركة الشعب |
| Total | 0 | 4 | المجموع |

Source : Gouvernorat Tozeur

المصدر : الولاية توزر

Tableau : Représentativité Institutionnelle de Direction Régionale de Développement par délégation

جدول : التمثيلية المؤسساتية للإدارة الجهوية للتنمية حسب المعتمدية

| Délégation | الأعوان Agents | | الإطارات Cadres | | عدد الإدارات Nombre d'administrations | | المعتمدية |
|------------------|---------------------------|------------------|---------------------------|------------------|--|-----------------------|----------------|
| | منهم إناث Dont féminin | المجموع Total | منهم إناث Dont féminin | المجموع Total | المحلية Locales | الجهوية régionales | |
| Tozeur | 2 | 3 | 4 | 6 | 0 | 1 | توزر |
| Dgueche | 0 | 0 | 0 | 0 | 0 | 0 | دقاش |
| Tamaghza | 0 | 0 | 0 | 0 | 0 | 0 | تمغزة |
| Nefta | 0 | 0 | 0 | 0 | 0 | 0 | نفتة |
| Hazoua | 0 | 0 | 0 | 0 | 0 | 0 | حزوة |
| Hammet El Djérid | 0 | 0 | 0 | 0 | 0 | 0 | حامة الجريد |
| Total | 2 | 3 | 4 | 6 | 0 | 1 | المجموع |

Source : Direction Régional de Développement Agricole

المصدر : الادارة الجهوية للتنمية بتوزر

Tableau : Représentativité Institutionnelle de l'électricité et du gaz par district

جدول : التمثيلية المؤسساتية لقطاع الكهرباء والغاز حسب الإقليم

| District | الأعوان Agents | | الإطارات Cadres | | عدد الإدارات Nombre d'administrations | | الأقاليم |
|------------------|---------------------------|------------------|---------------------------|------------------|--|-----------------------|----------------|
| | منهم إناث Dont féminin | المجموع Total | منهم إناث Dont féminin | المجموع Total | المحلية Locales | الجهوية régionales | |
| Tozeur | 18 | 95 | 6 | 24 | 0 | 1 | توزر |
| Dgueche | 2 | 3 | 1 | 1 | 1 | 0 | دقاش |
| Tamaghza | 0 | 3 | 0 | 1 | 1 | 0 | تمغزة |
| Nefta | 3 | 18 | 1 | 2 | 1 | 0 | نفطة |
| Hazoua | - | - | - | - | - | - | حزوة |
| Hammet El Djérid | - | - | - | - | - | - | حامة الجريد |
| Total | 23 | 119 | 8 | 28 | 3 | 1 | المجموع |

Source : Société Tunisienne d'Electricité et du Gaz

المصدر : الشركة التونسية للكهرباء والغاز

**Tableau : Représentativité Institutionnelle de la SONEDE
par district**

**جدول : التمثيلية المؤسساتية للشركة الوطنية لاستغلال
وتوزيع المياه حسب الإقليم**

| District | الأعوان Agents | | الإطارات Cadres | | عدد الإدارات Nombre d'administrations | | الأقاليم |
|------------------|---------------------------|------------------|---------------------------|------------------|--|-----------------------|----------------|
| | منهم إناث Dont féminin | المجموع Total | منهم إناث Dont féminin | المجموع Total | المحلية Locales | الجهوية régionales | |
| Tozeur | 7 | 90 | 4 | 13 | 1 | 1 | توزر |
| Dgueche | 0 | 12 | 0 | 1 | 1 | 0 | دقاش |
| Tamaghza | 0 | 3 | 0 | 0 | 0 | 0 | تمغزة |
| Nefta | 0 | 10 | 0 | 0 | 1 | 0 | نفطة |
| Hazoua | 0 | 2 | 0 | 0 | 0 | 0 | حزوة |
| Hammet El Djérid | 0 | 0 | 0 | 0 | 0 | 0 | حامة الجريد |
| Total | 7 | 117 | 4 | 14 | 3 | 1 | المجموع |

Source : Société Nationale d'Exploitation et de Distribution des Eaux

المصدر : إقليم الشركة الوطنية لاستغلال و توزيع المياه

Tableau : Représentativité Institutionnelle de la poste par délégation

جدول : التمثيلية المؤسساتية للبريد حسب المعتمدية

| Délégation | الأعوان Agents | | الإطارات Cadres | | عدد الإدارات Nombre d'administrations | | المعتمدية |
|------------------|---------------------------|------------------|---------------------------|------------------|--|-----------------------|----------------|
| | منهم إناث Dont féminin | المجموع Total | منهم إناث Dont féminin | المجموع Total | المحلية Locales | الجهوية régionales | |
| Tozeur | 21 | 51 | 14 | 36 | 9 | 1 | توزر |
| Dgueche | 3 | 17 | 4 | 5 | 5 | 0 | دقاش |
| Tamaghza | 2 | 9 | 1 | 1 | 3 | 0 | تمغزة |
| Nefta | 3 | 10 | 4 | 8 | 2 | 0 | نفطة |
| Hazoua | 2 | 3 | 0 | 2 | 1 | 0 | حزوة |
| Hammet El Djérid | 2 | 3 | 1 | 3 | 1 | 0 | حامة الجريد |
| Total | 33 | 93 | 24 | 55 | 21 | 1 | المجموع |

Source : Direction Régionale de la Poste

المصدر : الادارة الجهوية للبريد

Tableau : Représentativité Institutionnelle de la télécommunication par délégation

جدول : التمثيلية المؤسساتية للاتصالات حسب المعتمدية

| Délégation | الأعوان Agents | | الإطارات Cadres | | عدد الإدارات Nombre d'administrations | | المعتمدية |
|------------------|---------------------------|------------------|---------------------------|------------------|--|-----------------------|----------------|
| | منهم إناث Dont féminin | المجموع Total | منهم إناث Dont féminin | المجموع Total | المحلية Locales | الجهوية régionales | |
| Tozeur | 13 | 29 | 11 | 39 | 2 | 1 | توزر |
| Dgueche | 0 | 0 | 0 | 0 | 0 | 0 | دقاش |
| Tamaghza | 0 | 0 | 0 | 0 | 0 | 0 | تمغزة |
| Nefta | 0 | 0 | 2 | 2 | 1 | 0 | نفطة |
| Hazoua | 0 | 0 | 0 | 0 | 0 | 0 | حزوة |
| Hammet El Djérid | 0 | 0 | 0 | 0 | 0 | 0 | حامة الجريد |
| Total | 13 | 29 | 13 | 41 | 3 | 1 | المجموع |

Source : Tunisie Télécom

المصدر : الإدارة الجهوية للاتصالات

Tableau : Représentativité Institutionnelle de l'Équipement, Habitat et Aménagement du territoire par délégation

جدول : التمثيلية المؤسساتية للتجهيز والإسكان
والتهيئة العمرانية حسب المعتمدية

| Délégation | الأعوان Agents | | الإطارات Cadres | | عدد الإدارات Nombre d'administrations | | المعتمدية |
|------------------|---------------------------|------------------|---------------------------|------------------|--|-----------------------|----------------|
| | منهم إناث Dont féminin | المجموع Total | منهم إناث Dont féminin | المجموع Total | المحلية Locales | الجهوية régionales | |
| Tozeur | 12 | 59 | 5 | 21 | 2 | 1 | توزر |
| Dgueche | 0 | 1 | 0 | 0 | 1 | 0 | دقاش |
| Hammet El Djérid | 0 | 1 | 0 | 0 | 1 | 0 | حامة الجريد |
| Tamaghza | 1 | 3 | 0 | 0 | 1 | 0 | تمغزة |
| Nefta | 0 | 5 | 1 | 1 | 1 | 0 | نفطة |
| Hazoua | 0 | 2 | 0 | 0 | | 0 | حزوة |
| Total | 13 | 71 | 6 | 22 | 5 | 1 | المجموع |

Source : Direction Régionale de l'Équipement et de l'Habitat

المصدر : الإدارة الجهوية للتجهيز والإسكان - مصلحة الإسكان

Tableau : Représentativité Institutionnelle de l'Enseignement par délégation

**جدول : التمثيلية المؤسساتية لقطاع التعليم حسب
المعتدية**

| Délégation | الأعوان Agents | | الإطارات Cadres | | عدد الإدارات Nombre d'administrations | | المعتدية |
|------------------|---------------------------|------------------|---------------------------|------------------|--|-----------------------|----------------|
| | منهم إناث Dont féminin | المجموع Total | منهم إناث Dont féminin | المجموع Total | المحلية Locales | الجهوية régionales | |
| Tozeur | 197 | 411 | 5 | 43 | 3 | | توزر |
| Dgueche | 71 | 151 | 4 | 21 | 1 | | دقاش |
| Tamaghza | 28 | 68 | 2 | 16 | 1 | | تمغزة |
| Nefta | 56 | 135 | 1 | 22 | 1 | 1 | نفطة |
| Hazoua | 18 | 48 | 0 | 7 | 0 | | حزوة |
| Hammet El Djérid | 21 | 50 | 1 | 8 | 0 | | حامة الجريد |
| Total | 391 | 863 | 13 | 117 | 6 | 1 | المجموع |

Source : Commissariat Régional de l'Education

المصدر : المندوبية الجهوية للتربية

Représentativité Institutionnelle de l'enseignement supérieur par délégation

جدول : التمثيلية المؤسساتية لقطاع التعليم العالي حسب المعتمدية

| Délégation | الأعوان Agents | | الإطارات Cadres | | عدد الإدارات Nombre d'administrations | | المعتمدية |
|------------------|---------------------------|------------------|---------------------------|------------------|--|-----------------------|----------------|
| | منهم إناث Dont féminin | المجموع Total | منهم إناث Dont féminin | المجموع Total | المحلية Locales | الجهوية régionales | |
| Tozeur | 14 | 42 | 2 | 6 | 1 | 0 | توزر |
| Dgueche | 0 | 0 | 0 | 0 | 0 | 0 | دقاش |
| Tamaghza | 0 | 0 | 0 | 0 | 0 | 0 | تمغزة |
| Nefta | 0 | 0 | 0 | 0 | 0 | 0 | نقطة |
| Hazoua | 0 | 0 | 0 | 0 | 0 | 0 | حزوة |
| Hammet El Djérid | 0 | 0 | 0 | 0 | 0 | 0 | حامة الجريد |
| Total | 14 | 42 | 2 | 6 | 1 | 0 | المجموع |

Source :Cité universitaire de Tozeur

الحي الجامعي بتوزر

Tableau : Représentativité Institutionnelle de la Formation Professionnelle et de l'Emploi par délégation

جدول : التمثيلية المؤسساتية لقطاع التكوين المهني والتشغيل حسب المعتمدية

| Délégation | الأعوان Agents | | الإطارات Cadres | | عدد الإدارات Nombre d'administrations | | المعتمدية |
|------------------|---------------------------|------------------|---------------------------|------------------|--|-----------------------|----------------|
| | منهم إناث Dont féminin | المجموع Total | منهم إناث Dont féminin | المجموع Total | المحلية Locales | الجهوية régionales | |
| Tozeur | 25 | 54 | 30 | 74 | 4 | 1 | توزر |
| Dgueche | 5 | 6 | 3 | 7 | 1 | 0 | دقاش |
| Tamaghza | 0 | 1 | 0 | 2 | 1 | 0 | تمغزة |
| Nefta | 2 | 3 | 5 | 6 | 1 | 0 | نفطة |
| Hazoua | 0 | 0 | 0 | 0 | 0 | 0 | حزوة |
| Hammet El Djérid | 0 | 0 | 0 | 0 | 0 | 0 | حامة الجريد |
| Total | 32 | 64 | 38 | 89 | 7 | 1 | المجموع |

Source : Direction Régionale de la Formation Professionnelle et de l'Emploi

المصدر : الإدارة الجهوية للتكوين المهني و التشغيل

Tableau : Représentativité Institutionnelle de la santé par délégation

**جدول : التمثيلية المؤسساتية لقطاع الصحة حسب
المعتمدية**

| Délégation | الأعوان Agents | | الإطارات Cadres | | عدد الإدارات Nombre d'administrations | | المعتمدية |
|------------------|---------------------------|------------------|---------------------------|------------------|--|-----------------------|----------------|
| | منهم إناث Dont féminin | المجموع Total | منهم إناث Dont féminin | المجموع Total | المحلية Locales | الجهوية régionales | |
| Tozeur | 315 | 436 | 0 | 122 | 3 | 1 | توزر |
| Dgueche | 65 | 134 | 0 | 19 | 1 | 0 | دقاش |
| Tamaghza | 4 | 6 | 0 | 1 | 1 | 0 | تمغزة |
| Nefta | 108 | 177 | 1 | 7 | 1 | 0 | نفطة |
| Hazoua | 18 | 38 | 3 | 15 | 1 | 0 | حزوة |
| Hammet El Djérid | 9 | 16 | 7 | 18 | 0 | 0 | حامة الجريد |
| Total | 519 | 807 | 11 | 182 | 7 | 1 | المجموع |

Source : Direction Régionale de la Santé Publique

المصدر : الإدارة الجهوية للصحة العمومية

Tableau : Représentativité Institutionnelle de l'Assainissement par délégation

جدول : التمثيلية المؤسساتية التطهير حسب المعتمدية

| Délégation | الأعوان Agents | | الإطارات Cadres | | عدد الإدارات Nombre d'administrations | | المعتمدية |
|------------------|---------------------------|------------------|--------------------|---------------------------|--|-----------------------|----------------|
| | منهم إناث Dont féminin | المجموع Total | المجموع Total | منهم إناث Dont féminin | المحلية Locales | الجهوية régionales | |
| Tozeur | 5 | 29 | 5 | 2 | 2 | 1 | توزر |
| Dgueche | 0 | 1 | 0 | 0 | 0 | 0 | دقاش |
| Tamaghza | 0 | 0 | 0 | 0 | 0 | 0 | تمغزة |
| Nefta | 0 | 14 | 0 | 0 | 2 | 0 | نفطة |
| Hazoua | 0 | 0 | 0 | 0 | 0 | 0 | حزوة |
| Hammet El Djérid | 0 | 0 | 0 | 0 | 0 | 0 | حامة الجريد |
| Total | 5 | 44 | 5 | 2 | 4 | 1 | المجموع |

Source : Office National de l'Assainissement

المصدر : الديوان الوطني للتطهير

Tableau : Représentativité Institutionnelle de l'environnement par délégation

جدول : التمثيلية المؤسساتية للبيئة حسب المعتمدية

| Délégation | الأعوان Agents | | الإطارات Cadres | | عدد الإدارات Nombre d'administrations | | المعتمدية |
|------------------|---------------------------|------------------|---------------------------|------------------|--|-----------------------|----------------|
| | منهم إناث Dont féminin | المجموع Total | منهم إناث Dont féminin | المجموع Total | المحلية Locales | الجهوية régionales | |
| Tozeur | 2 | 3 | 1 | 2 | 0 | 1 | توزر |
| Dgueche | 0 | 0 | 0 | 0 | 0 | 0 | دقاش |
| Tamaghza | 0 | 0 | 0 | 0 | 0 | 0 | تمغزة |
| Nefta | 0 | 0 | 0 | 0 | 0 | 0 | نفطة |
| Hazoua | 0 | 0 | 0 | 0 | 0 | 0 | حزوة |
| Hammet El Djérid | 0 | 0 | 0 | 0 | 0 | 0 | حامة الجريد |
| Total | 2 | 3 | 1 | 2 | 0 | 1 | المجموع |

Source : Direction Régionale de l'environnement

المصدر : الادارة الجهوية للبيئة

Tableau : Représentativité Institutionnelle de la culture par délégation

جدول : التمثيلية المؤسساتية لقطاع الثقافة حسب المعتمديات

| Délégation | الأعوان Agents | | الإطارات Cadres | | عدد الإدارات Nombre d'administrations | | المعتمدية |
|------------------|---------------------------|------------------|---------------------------|------------------|--|-----------------------|----------------|
| | منهم إناث Dont féminin | المجموع Total | منهم إناث Dont féminin | المجموع Total | المحلية Locales | الجهوية régionales | |
| Tozeur | 11 | 13 | 12 | 20 | 0 | 5 | توزر |
| Dgueche | 5 | 11 | 4 | 5 | 3 | 0 | دقاش |
| Tamaghza | 3 | 3 | 1 | 2 | 2 | 0 | تمغزة |
| Nefta | 10 | 13 | 3 | 5 | 4 | 0 | نفطة |
| Hazoua | 1 | 1 | 1 | 1 | 1 | 0 | حزوة |
| Hammet El Djérid | 4 | 5 | 4 | 4 | 2 | 0 | حامة الجريد |
| Total | 34 | 46 | 25 | 37 | 12 | 5 | المجموع |

Source : Commissariat Régional de la Culture et de la Conservation du Patrimoine

المصدر : المندوبية الجهوية للثقافة والمحافظة على التراث
معتمدية توزر تضم الإدارة الجهوية و معهد الموسيقى و مركز الفنون الدرامية والركحية والمكتبة
الجهوية وروضة ابو القاسم الشابي.
وتضم بقية المعتمديات دور الثقافة والمكتبات العمومية.

Tableau : Représentativité Institutionnelle de la Jeunesse et du Sport par délégation

جدول : التمثيلية المؤسساتية لقطاع الشباب والرياضة حسب المعتمديات

| Délégation | الأعوان Agents | | الإطارات Cadres | | عدد الإدارات Nombre d'administrations | | المعتمدية |
|------------------|---------------------------|------------------|---------------------------|------------------|--|-----------------------|----------------|
| | منهم إناث Dont féminin | المجموع Total | منهم إناث Dont féminin | المجموع Total | المحلية Locales | الجهوية régionales | |
| Tozeur | 13 | 41 | 13 | 41 | 3 | 1 | توزر |
| Dgueche | 1 | 4 | 1 | 5 | 2 | 0 | دقاش |
| Tamaghza | 3 | 10 | 1 | 5 | 6 | 0 | تمغزة |
| Nefta | 1 | 7 | 3 | 7 | 1 | 0 | نفطة |
| Hazoua | 0 | 1 | 1 | 2 | 1 | 0 | حزوة |
| Hammet El Djérid | 0 | 3 | 3 | 5 | 2 | 0 | حامة الجريد |
| Total | 18 | 66 | 22 | 65 | 15 | 1 | المجموع |

Source : Commissariat Régional de la Jeunesse et du Sport.

المصدر : المندوبية الجهوية للشباب والرياضة والتربية البدنية

**Représentativité Institutionnelle de Femme, Famille,
Enfance et des Séniors par délégation**

**جدول : التمثيلية المؤسساتية لقطاع المرأة والأسرة
والطفولة وكبار السن حسب المعتمدية**

| Délégation | الأعوان Agents | | الإطارات Cadres | | عدد الإدارات Nombre d'administrations | | المعتمدية |
|------------------|---------------------------|------------------|---------------------------|------------------|--|-----------------------|----------------|
| | منهم إناث Dont féminin | المجموع Total | منهم إناث Dont féminin | المجموع Total | المحلية Locales | الجهوية régionales | |
| Tozeur | 27 | 32 | 27 | 73 | 5 | 1 | توزر |
| Dgueche | 8 | 11 | 3 | 3 | 1 | 0 | دقاش |
| Tamaghza | 3 | 7 | 3 | 5 | 1 | 0 | تمغزة |
| Nefta | 10 | 13 | 10 | 11 | 2 | 0 | نفطة |
| Hazoua | 5 | 8 | 3 | 3 | 1 | 0 | حزوة |
| Hammet El Djérid | 1 | 3 | 3 | 4 | 1 | 0 | حامة الجريد |
| Total | 54 | 74 | 49 | 99 | 11 | 1 | المجموع |

Source : Commissariat régional de la Femme, la Famille et des Séniors

المصدر : المندوبية الجهوية للمرأة والأسرة و المسنين

Tableau : Représentativité Institutionnelle des affaires sociales par délégation

جدول : التمثيلية المؤسساتية للشؤون الإجتماعية وأقسام النهوض الاجتماعي حسب المعتمدية

| Délégation | الأعوان Agents | | الإطارات Cadres | | عدد الإدارات Nombre d'administrations | | المعتمدية |
|------------------|---------------------------|------------------|---------------------------|------------------|--|-----------------------|----------------|
| | منهم إناث Dont féminin | المجموع Total | منهم إناث Dont féminin | المجموع Total | المحلية Locales | الجهوية régionales | |
| Tozeur | 10 | 15 | 2 | 2 | 1 | 1 | توزر |
| Dgueche | 2 | 4 | 2 | 2 | 1 | 0 | دقاش |
| Tamaghza | 0 | 0 | 0 | 1 | 1 | 0 | تمغزة |
| Nefta | 2 | 6 | 1 | 2 | 1 | 0 | نفطة |
| Hazoua | 2 | 4 | 0 | 0 | 1 | 0 | حزوة |
| Hammet El Djérid | 0 | 0 | 0 | 1 | 1 | 0 | حامة الجريد |
| Total | 16 | 29 | 5 | 8 | 6 | 1 | المجموع |

Source : Direction Régionale des Affaires Sociales

المصدر : الإدارة الجهوية للشؤون الإجتماعية

Tableau : Représentativité Institutionnelle des Affaires religieuses par délégation

جدول : التمثيلية المؤسساتية للشؤون الدينية حسب
المعتمدية

| Délégation | الأعوان Agents | | الإطارات Cadres | | عدد الإدارات Nombre d'administrations | | المعتمدية |
|------------------|---------------------------|------------------|---------------------------|------------------|--|-----------------------|----------------|
| | منهم إناث Dont féminin | المجموع Total | منهم إناث Dont féminin | المجموع Total | المحلية Locales | الجهوية régionales | |
| Tozeur | 0 | 1 | 2 | 2 | 1 | 1 | توزر |
| Dgueche | 0 | 0 | 1 | 2 | 1 | 0 | دقاش |
| Tamaghza | 0 | 0 | 0 | 1 | 1 | 0 | تمغزة |
| Nefta | 0 | 0 | 1 | 3 | 1 | 0 | نفطة |
| Hazoua | 0 | 0 | 0 | 1 | 1 | 0 | حزوة |
| Hammet El Djérid | 0 | 0 | 1 | 2 | 1 | 0 | حامة الجريد |
| Total | 0 | 1 | 5 | 11 | 6 | 1 | المجموع |

Source : Direction Régionale des Affaires Religieuses

المصدر : الإدارة الجهوية للشؤون الدينية

Tableau : Représentativité Institutionnelle de l'agriculture par délégation

جدول : التمثيلية المؤسساتية لقطاع الفلاحة حسب المعتمديات

| Délégation | الأعوان Agents | | الإطارات Cadres | | عدد الإدارات Nombre d'administrations | | المعتمدية |
|------------------|---------------------------|------------------|---------------------------|------------------|--|-----------------------|----------------|
| | منهم إناث Dont féminin | المجموع Total | منهم إناث Dont féminin | المجموع Total | المحلية Locales | الجهوية régionales | |
| Tozeur | 20 | 214 | 12 | 62 | 1 | 1 | توزر |
| Dgueche | 5 | 103 | 0 | 2 | 1 | 0 | دقاش |
| Tamaghza | 4 | 328 | 0 | 3 | 1 | 0 | تمغزة |
| Nefta | 4 | 113 | 0 | 3 | 1 | 0 | نفطة |
| Hazoua | 0 | 73 | 0 | 3 | 1 | 0 | حزوة |
| Hammet El Djérid | 0 | 38 | 0 | 2 | 1 | 0 | حامة الجريد |
| Total | 33 | 869 | 12 | 75 | 6 | 1 | المجموع |

Source : Commissariat Régional au Développement Agricole

المصدر : المندوبية الجهوية للتنمية الفلاحية : دائرة الموارد المائية

Tableau : Représentativité Institutionnelle des Domaines de l'Etat par délégation

جدول : التمثيلية المؤسساتية أملاك الدولة حسب
المعتمدية

| Délégation | الأعوان Agents | | الإطارات Cadres | | عدد الإدارات Nombre d'administrations | | المعتمدية |
|------------------|---------------------------|------------------|---------------------------|------------------|--|-----------------------|----------------|
| | منهم إناث Dont Féminin | المجموع Total | منهم إناث Dont Féminin | المجموع Total | المحلية Locales | الجهوية régionales | |
| Tozeur | 4 | 13 | 7 | 14 | 1 | 1 | توزر |
| Dgueche | 0 | 0 | 0 | 0 | 0 | 0 | دقاش |
| Tamaghza | 0 | 0 | 0 | 0 | 0 | 0 | تمغزة |
| Nefta | 0 | 0 | 0 | 0 | 0 | 0 | نفطة |
| Hazoua | 0 | 0 | 0 | 0 | 0 | 0 | حزوة |
| Hammet El Djérid | 0 | 0 | 0 | 0 | 0 | 0 | حامة الجريد |
| Total | 4 | 13 | 7 | 14 | 1 | 1 | المجموع |

Source : Direction Régionale des Domaines de l'Etat

المصدر : الإدارة الجهوية لأموال الدولة

Tableau : Représentativité Institutionnelle de l'Agence de Promotion des Investissements Agricoles par délégation

جدول : التمثيلية المؤسساتية لوكالة النهوض بالاستثمارات الفلاحية حسب المعتمدية

| Délégation | الأعوان Agents | | الإطارات Cadres | | عدد الإدارات Nombre d'administrations | | المعتمدية |
|------------------|---------------------------|------------------|---------------------------|------------------|--|-----------------------|----------------|
| | منهم إناث Dont féminin | المجموع Total | منهم إناث Dont féminin | المجموع Total | المحلية Locales | الجهوية régionales | |
| Tozeur | 1 | 1 | 2 | 3 | 0 | 1 | توزر |
| Dgueche | 0 | 0 | 0 | 0 | 0 | 0 | دقاش |
| Tamaghza | 0 | 0 | 0 | 0 | 0 | 0 | تمغزة |
| Nefta | 0 | 0 | 0 | 0 | 0 | 0 | نقطة |
| Hazoua | 0 | 0 | 0 | 0 | 0 | 0 | حزوة |
| Hammet El Djérid | 0 | 0 | 0 | 0 | 0 | 0 | حامة الجريد |
| Total | 1 | 1 | 2 | 3 | 0 | 1 | المجموع |

Source : Agence de Promotion des Investissements Agricoles

المصدر : وكالة النهوض بالاستثمارات الفلاحية

Tableau : Représentativité Institutionnelle de l'Agence de Promotion de l'Industrie et l'Innovation par délégation

جدول : التمثيلية المؤسساتية لوكالة النهوض بالصناعة والتجديد حسب المعتمدية

| Délégation | الأعوان Agents | | الإطارات Cadres | | عدد الإدارات Nombre d'administrations | | المعتمدية |
|------------------|---------------------------|------------------|---------------------------|------------------|--|-----------------------|----------------|
| | منهم إناث Dont féminin | المجموع Total | منهم إناث Dont féminin | المجموع Total | المحلية Locales | الجهوية régionales | |
| Tozeur | 1 | 5 | 1 | 3 | 0 | 1 | توزر |
| Dgueche | 0 | 0 | 0 | 0 | 0 | 0 | دقاش |
| Tamaghza | 0 | 0 | 0 | 0 | 0 | 0 | تمغزة |
| Nefta | 0 | 0 | 0 | 0 | 0 | 0 | نفطة |
| Hazoua | 0 | 0 | 0 | 0 | 0 | 0 | حزوة |
| Hammet El Djérid | 0 | 0 | 0 | 0 | 0 | 0 | حامة الجريد |
| Total | 1 | 5 | 1 | 3 | 0 | 1 | المجموع |

Source : Agence de Promotion de l'Industrie et de l'Innovation

المصدر : وكالة النهوض بالصناعة والتجديد

Tableau : Représentativité Institutionnelle du Centre Régional de Contrôle d'Impôts par délégation

جدول : التمثيلية المؤسساتية المركز الجهوي لمراقبة
الأداءات حسب المعتمدية

| Délégation | الأعوان Agents | | الإطارات Cadres | | عدد الإدارات Nombre d'administrations | | المعتمدية |
|---|---------------------------|------------------|---------------------------|------------------|--|-----------------------|--------------------------------------|
| | منهم إناث Dont féminin | المجموع Total | منهم إناث Dont féminin | المجموع Total | المحلية Locales | الجهوية régionales | |
| Tozeur Dgueche Tamaghza Hammet El Djérid | 14 | 29 | 5 | 12 | 1 | 1 | توزر دقاش تمغزة حامة الجريد |
| | 2 | 5 | 1 | 2 | 1 | 0 | نفطة حزوة |
| Total | 16 | 34 | 6 | 14 | 2 | 1 | المجموع |

Source : Centre Régional de Contrôle des impôts

المصدر : المركز الجهوي لمراقبة الأداءات

Représentativité Institutionnelle du transport terrestre par délégation

التمثيلية المؤسساتية للنقل البري حسب المعتمدية

| Délégation | الأعوان Agents | | الإطارات Cadres | | عدد الإدارات Nombre d'administrations | | المعتمدية |
|------------------|---------------------------|------------------|---------------------------|------------------|--|-----------------------|----------------|
| | منهم إناث Dont féminin | المجموع Total | منهم إناث Dont féminin | المجموع Total | المحلية Locales | الجهوية régionales | |
| Tozeur | 1 | 2 | 5 | 13 | 0 | 1 | توزر |
| Dgueche | 0 | 0 | 0 | 0 | 1 | 0 | دقاش |
| Tamaghza | 0 | 0 | 0 | 0 | 0 | 0 | تمغزة |
| Nefta | 0 | 0 | 0 | 2 | 1 | 0 | نفطة |
| Hazoua | 0 | 0 | 0 | 0 | 0 | 0 | حزوة |
| Hammet El Djérid | 0 | 0 | 0 | 0 | 0 | 0 | حامة الجريد |
| Total | 1 | 2 | 5 | 15 | 2 | 1 | المجموع |

Source : Société Régionale de Transport

المصدر : الادارة الجهوية للنقل

Représentativité Institutionnelle du transport aérien par délégation

التمثيلية المؤسسية للنقل الجوي حسب المعتمدية

| Délégation | الأعوان Agents | | الإطارات Cadres | | عدد الإدارات Nombre d'administrations | | المعتمدية |
|------------------|---------------------------|------------------|---------------------------|------------------|--|-----------------------|----------------|
| | منهم إناث Dont féminin | المجموع Total | منهم إناث Dont féminin | المجموع Total | المحلية Locales | الجهوية régionales | |
| Tozeur | 22 | 127 | 4 | 71 | 1 | 1 | توزر |
| Dgueche | 0 | 0 | 0 | 0 | 0 | 0 | دقاش |
| Tamaghza | 0 | 0 | 0 | 0 | 0 | 0 | تمغزة |
| Nefta | 0 | 0 | 0 | 0 | 0 | 0 | نفطة |
| Hazoua | 0 | 0 | 0 | 0 | 0 | 0 | حزوة |
| Hammet El Djérid | 0 | 0 | 0 | 0 | 0 | 0 | حامة الجريد |
| Total | 22 | 127 | 4 | 71 | 1 | 1 | المجموع |

Source : OACA - Aéroport international Tozeur Nefta

المصدر : ديوان الطيران المدني والمطارات - مطار توزر نفطة الدولي

Tableau : Représentativité Institutionnelle du transport ferroviaire par délégation

**جدول : التمثيلية المؤسساتية للنقل الحديدي حسب
المعتدية**

| Délégation | الأعوان Agents | | الإطارات Cadres | | عدد الإدارات Nombre d'administrations | | المعتدية |
|------------------|---------------------------|------------------|---------------------------|------------------|--|-----------------------|----------------|
| | منهم إناث Dont féminin | المجموع Total | منهم إناث Dont féminin | المجموع Total | المحلية Locales | الجهوية régionales | |
| Tozeur | 0 | 9 | 0 | 0 | 1 | 0 | توزر |
| Dgueche | 0 | 0 | 0 | 0 | 0 | 0 | دقاش |
| Tamaghza | 0 | 0 | 0 | 0 | 0 | 0 | تمغزة |
| Nefta | 0 | 0 | 0 | 0 | 0 | 0 | نفطة |
| Hazoua | 0 | 0 | 0 | 0 | 0 | 0 | حزوة |
| Hammet El Djérid | 0 | 0 | 0 | 0 | 0 | 0 | حامة الجريد |
| Total | 0 | 9 | 0 | 0 | 1 | 0 | المجموع |

Source :Société Nationale des Chemins de Fer Tunisiens

المصدر : الشركة الوطنية للسكك الحديدية

**Tableau : Représentativité Institutionnelle
du tourisme par délégation**

جدول : التمثيلية المؤسساتية
للسياحة حسب المعتمدية

| Délégation | الأعوان Agents | | الإطارات Cadres | | عدد الإدارات Nombre d'administrations | | المعتمدية |
|------------------|---------------------------|------------------|---------------------------|------------------|--|-----------------------|----------------|
| | منهم إناث Dont féminin | المجموع Total | منهم إناث Dont féminin | المجموع Total | المحلية Locales | الجهوية régionales | |
| Tozeur | 1 | 6 | 2 | 5 | 0 | 1 | توزر |
| Dgueche | 0 | 0 | 0 | 0 | 0 | 0 | دقاش |
| Tamaghza | 0 | 0 | 0 | 0 | 0 | 0 | تمغزة |
| Nefta | 0 | 0 | 0 | 0 | 0 | 0 | نقطة |
| Hazoua | 0 | 0 | 0 | 0 | 0 | 0 | حزوة |
| Hammet El Djérid | 0 | 0 | 0 | 0 | 0 | 0 | حامة الجريد |
| Total | 1 | 6 | 2 | 5 | 0 | 1 | المجموع |

Source : Commissariat Régional de Tourisme

المصدر : المندوبية الجهوية للسياحة بتوزر

**Tableau : Représentativité Institutionnelle
de l'artisanat par délégation**

**جدول : التمثيلية المؤسساتية للصناعات التقليدية حسب
المعتمدية**

| Délégation | الأعوان Agents | | الإطارات Cadres | | عدد الإدارات Nombre d'administrations | | المعتمدية |
|------------------|---------------------------|------------------|---------------------------|------------------|--|-----------------------|----------------|
| | منهم إناث Dont féminin | المجموع Total | منهم إناث Dont féminin | المجموع Total | المحلية Locales | الجهوية régionales | |
| Tozeur | 3 | 3 | 1 | 2 | 0 | 1 | توزر |
| Dgueche | 0 | 0 | 0 | 0 | 0 | 0 | دقاش |
| Tamaghza | 0 | 0 | 0 | 0 | 0 | 0 | تمغزة |
| Nefta | 0 | 0 | 0 | 0 | 0 | 0 | نفطة |
| Hazoua | 0 | 0 | 0 | 0 | 0 | 0 | حزوة |
| Hammet El Djérid | 0 | 0 | 0 | 0 | 0 | 0 | حامة الجريد |
| Total | 3 | 3 | 1 | 2 | 0 | 1 | المجموع |

Source : Office National de l'Artisanat

المصدر : الديوان الوطني للصناعات التقليدية

Tableau : Représentativité Institutionnelle du commerce par délégation

جدول : التمثيلية المؤسساتية للتجارة حسب المعتمدية

| Délégation | الأعوان Agents | | الإطارات Cadres | | عدد الإدارات Nombre d'administrations | | المعتمدية |
|------------------|---------------------------|------------------|---------------------------|------------------|--|-----------------------|----------------|
| | منهم إناث Dont féminin | المجموع Total | منهم إناث Dont féminin | المجموع Total | المحلية Locales | الجهوية régionales | |
| Tozeur | 3 | 6 | 6 | 19 | 0 | 1 | توزر |
| Dgueche | 0 | 0 | 0 | 0 | 0 | 0 | دقاش |
| Tamaghza | 0 | 0 | 0 | 0 | 0 | 0 | تمغزة |
| Nefta | 0 | 0 | 0 | 0 | 0 | 0 | نفطة |
| Hazoua | 0 | 0 | 0 | 0 | 0 | 0 | حزوة |
| Hammet El Djérid | 0 | 0 | 0 | 0 | 0 | 0 | حامة الجريد |
| Total | 3 | 6 | 6 | 19 | 0 | 1 | المجموع |

Source : Direction Régionale de Commerce

المصدر : الإدارة الجهوية للتجارة

Tableau : Représentativité Institutionnelle de d'office de l'élevage par délégation

جدول : التمثيلية المؤسساتية لديوان تربية الماشية حسب المعتمدية

| Délégation | الأعوان Agents | | الإطارات Cadres | | عدد الإدارات Nombre d'administrations | | المعتمدية |
|------------------|---------------------------|------------------|---------------------------|------------------|--|-----------------------|----------------|
| | منهم إناث Dont féminin | المجموع Total | منهم إناث Dont féminin | المجموع Total | المحلية Locales | الجهوية régionales | |
| Tozeur | 1 | 6 | 3 | 5 | 0 | 1 | توزر |
| Dgueche | 0 | 0 | 0 | 0 | 0 | 0 | دقاش |
| Tamaghza | 0 | 0 | 0 | 0 | 0 | 0 | تمغزة |
| Nefta | 0 | 0 | 0 | 0 | 0 | 0 | نفطة |
| Hazoua | 0 | 0 | 0 | 0 | 0 | 0 | حزوة |
| Hammet El Djérid | 0 | 0 | 0 | 0 | 0 | 0 | حامة الجريد |
| Total | 1 | 6 | 3 | 5 | 0 | 1 | المجموع |

Source : Direction Régionale d'office de l'élevage

المصدر : الادارة الجهوية ديوان تربية الماشية